

Резюме

# Доклад о человеческом развитии 2016



Человеческое развитие для всех и каждого



«Доклад о человеческом развитии 2016» является новейшим из серии глобальных Докладов о человеческом развитии, которые публикуются Программой развития Организации Объединенных Наций (ПРООН) с 1990 года в качестве независимого, аналитически и эмпирически обоснованного обсуждения важнейших вопросов, тенденций и политических мер в области развития.

Дополнительные ресурсы, относящиеся к «Докладу о человеческом развитии 2016», доступны в Интернете по адресу: <http://hdr.undp.org/>, включая полные тексты или резюме Доклада более чем на 20 языках, интерактивную Интернет-версию Доклада, комплект исследовательских докладов и аналитических комментариев, подготовленных по заказу авторского коллектива Доклада, интерактивные карты и базы данных по индикаторам человеческого развития, полное описание источников и методик, использованных при расчете сводных индексов человеческого развития, включенных в Доклад, профили стран и другие подготовительные материалы, а также вышедшие ранее глобальные, региональные и национальные Доклады о человеческом развитии. Доклад за 2016 год и лучшее из контента, разработанного Отделом по подготовке Доклада о человеческом развитии, включая публикации, статистические данные, рейтинги стран по ИЧР и относящуюся к ним информацию, доступны также на смартфонах с операционными системами Apple iOS и Android посредством нового, простого в использовании мобильного приложения.



Обложка отражает основную мысль Доклада о том, что человеческое развитие предназначено для всех и каждого, и что на пути к вершинам человеческого развития никто не должен остаться обделенным. Используя абстрактный подход, обложка выражает три основополагающих тезиса. Во-первых, стремящиеся вверх бело-голубые волны указывают путь, который должно проделать человечество, чтобы обеспечить всеобщее человеческое развитие. Неодинаковые изгибы волн предупреждают нас, что некоторые пути окажутся трудными, а плавание по ним будет нелегким, но что для мореплавателей открыто множество альтернатив. Во-вторых, в этом путешествии кто-то будет вырываться

вперед, а кто-то – отставать. Те, кто впереди, должны будут протянуть руку помощи отстающим. Жесты двух рук отражают дух человеческой солидарности. В-третьих, два цвета – голубой и зеленый – и две ладони в верхней части обложки говорят о том, что для обеспечения всеобщего человеческого развития необходимо соблюдать равновесие между планетой, миром во всем мире и людьми.

Copyright © 2016  
By the United Nations Development Programme  
1 UN Plaza, New York, NY 10017 USA

Все права защищены. Полная или частичная перепечатка, хранение в компьютерной системе или передача настоящего издания по каналам связи в любой форме и любыми средствами – электронными, механическими, фотокопировальными, магнитными или иными – без предварительного разрешения запрещаются.

Каталожные данные на эту книгу имеются в Британской библиотеке и Библиотеке Конгресса США.

Отпечатано в Канаде в типографии Lowe-Martin Group на бумаге, которая сертифицирована Лесным попечительским советом (Forest Stewardship Council®) и не содержит элементарного хлора. При печати использованы краски на растительной основе.



Техническое редактирование и производство: Communications Development Incorporated, Вашингтон, округ Колумбия, США.

Дизайн информации и визуализация данных: Герри Куиннанд, Отдел по подготовке Доклада о человеческом развитии.

Дизайн обложки: Phoenix Design Aid.

Перевод, редактирование и верстка резюме «Доклада о человеческом развитии 2016» выполнены Издательством «Весь Мир», дистрибьютором публикаций и соиздателем ООН в России.

Список ошибок и опечаток, обнаруженных после выхода в свет издания на английском языке, см. на нашем веб-сайте в Интернете по адресу: <http://hdr.undp.org/>.

**Резюме**

# Доклад о человеческом развитии 2016

---

**Человеческое развитие для всех и каждого**



Опубликовано для  
Программы развития  
Организации Объединенных  
Наций  
(ПРООН)

*Полноправные люди,  
устойчивые страны*

# Группа подготовки «Доклада о человеческом развитии 2016»

## **Директор и основной автор**

Селим Джахан

## **Заместитель директора**

Ева Есперсен

## **Научные исследования и статистика**

Шантану Мукхерджи (Руководитель группы), Милорад Ковачевич (Главный статистик), Ботагоз Абдреева, Астра Бонини, Кристель Казабат, Сесилия Кальдерон, Кристина Ленгфельдер, Патриция Луонго, Танни Мукхопадхьяи, Шивани Найяр, Эриберто Тапиа и Ю-Чех Су

## **Производство и Интернет**

Адмир Яхич и Дхаршани Сеневиранте

## **Информационно-пропагандистская работа и коммуникации**

Саша Лучич, Дженнифер О'Нил Олдфилд, Анна Ортубиа и Джон Холл

## **Операционные и административные функции**

Сарантуя Менд (Операционный менеджер), Фе Хуарес Шанахан и Май Винт Тхан



# Предисловие

Человеческое развитие имеет самое прямое отношение к человеческим свободам: свободе в полной мере реализовать потенциал каждой человеческой жизни – не нескольких, не большинства, а всех жизней в каждом уголке нашей планеты, сейчас и в будущем. Именно эта всеобщность придает концепции человеческого развития ее уникальный характер.

Однако принцип всеобщности – это одно, а его воплощение в практику – совсем другое. За последнюю четверть века достигнут впечатляющий прогресс на многих фронтах человеческого развития: люди стали жить дольше, многим из них удалось вырваться из крайней нищеты, и все меньше людей получает неудовлетворительное питание. Человеческое развитие обогащает жизнь людей, но, к сожалению, неодинаково и, что еще хуже, не каждую человеческую жизнь.

Поэтому в 2015 году мировые лидеры не случайно, а в результате сознательного выбора приняли на себя обязательство вступить на путь развития, где никто не будет забыт; такова главная предпосылка Повестки дня 2030. Таким образом, вполне своевременно то, что, отражая это всеобщее стремление, «Доклад о человеческом развитии 2016» посвящен теме человеческого развития для всех и каждого.

Доклад начинается с того, что широкими мазками рисует картину проблем, с которыми сталкивается мир, и надежд человечества на лучшее будущее. Некоторые из этих проблем носят затяжной характер (обездоленность), некоторые усугубляются (неравенство), а некоторые возникают (экстремизм с проявлением насилия), но большинство из них взаимно усиливают друг друга. Независимо от своего характера и масштабов, эти проблемы накладывают отпечаток на благополучие людей как нынешнего, так и будущих поколений.

Однако в то же самое время Доклад напоминает нам о том, чего достигло человечество за последние 25 лет, и дает нам надежду на то, что дальнейший прогресс возможен. Мы можем опираться на уже достигнутое, можем исследовать новые возможности преодоления проблем, и добиваться того, что когда-то казалось неосуществимым. Нам под силу воплотить в жизнь наши надежды.

Учитывая этот широкий контекст, Доклад затем выдвигает два фундаментальных вопроса: кто остался обделенным плодами прогресса в области человеческого развития, а также почему и как это случилось. В нем подчеркивается, что бедные, социально отчужденные и обездоленные слои населения, включая этнические меньшинства, коренные народы, бежен-

цев и мигрантов, – обделены больше других. Препятствия на пути к всеобщности включают в себя, в частности, обездоленность и неравенство, дискриминацию и отчуждение, социальные нормы и ценности, а также предрассудки и нетерпимость. Кроме того, в Докладе четко определяются взаимоусиливающие гендерные барьеры, которые лишают женщин возможностей, прав и полномочий, необходимых для полноценной реализации жизненного потенциала.

Чтобы обеспечить человеческое развитие всем и каждому, отмечается в Докладе, мало просто определить характер и причины обездоленности тех, кто остался обделенными. Для решения проблем, мешающих сделать человеческое развитие всеобщим, необходимо выдвинуть на передний план некоторые аспекты перспективного подхода к структуре и оценке человеческого развития. Например, ключевое значение для человеческого развития тех, кто в настоящее время обделен, имеют права и защищенность человека, голос и автономия, коллективный человеческий потенциал и взаимозависимость альтернатив выбора. Аналогичным образом, для оценки человеческого развития и обеспечения того, чтобы его плодами мог воспользоваться каждый, необходимо учитывать качество результатов человеческого развития, а не только их количество, выходить за рамки средних показателей и проводить дезагрегирование статистических данных (в частности, по гендерному признаку).

В Докладе настойчиво подчеркивается, что в целях заботы о тех, кто остался обделенными, следует применять четырехзвенную политическую стратегию: осуществлять универсальные политические мероприятия (например, не просто рост, а инклюзивный рост) для охвата тех, кто оказались обделены, последовательно воплощать в жизнь меры в отношении групп с особыми потребностями (например, инвалидов), придавать жизнестойкость человеческому развитию и расширять права и возможности оставшихся обделенными.

Доклад справедливо признаёт, что национальные политические меры должны дополняться действиями на глобальном уровне. Он затрагивает вопросы, связанные с мандатом, управленческими структурами и работой глобальных институтов. Авторы Доклада привлекают наше внимание к тому факту, что хотя мы и привыкли к жарким дебатам и тупиковым ситуациям на национальном, региональном и глобальном уровнях, за гулом всего этого формируется консенсус по многим глобальным проблемам, обеспечивая устойчивый мир для будущих

поколений. Свидетельством этого служит судьбоносное Парижское соглашение по изменению климата, которое недавно вступило в силу. То, что когда-то считалось невыполнимым, сегодня должно оказаться неуклонным.

Доклад служит дополнением к Повестке дня 2030, поскольку он разделяет с ней принцип всеобщности и сосредоточивает внимание на таких фундаментальных областях, как устранение крайней нищеты, ликвидация голода и выдвигание на передний план ключевой проблемы устойчивости. Концепция человеческого развития и Повестка дня 2030 могут носить взаимоподдерживающий характер, содействуя взаимному разъяснению, исследуя то, как индикаторы человеческого развития и показатели Целей в области устойчивого развития способны дополнять друг друга и являться друг для друга мощной платформой информационно-пропагандистской работы.

У нас есть все основания надеяться, что преобразования в сфере человеческого развития

возможны. То, что сегодня кажется проблемой, завтра может быть преодолено. Миру предстоит менее чем за 15 лет осуществить эту смелую программу действий, направленную на то, чтобы никто не остался обделенным. Критически важно преодолеть дисбаланс в области человеческого развития, но столь же важно обеспечить не менее, а то и более широкие возможности для будущих поколений. Человеческое развитие должно быть стабильным, устойчивым и обогащать жизнь каждого так, чтобы на нашей планете все люди имели возможность жить в мире и процветании.



Хелен Кларк

*Администратор*

Программы развития Организации  
Объединенных Наций



# Выражение признательности

«Доклад о человеческом развитии 2016» представляет собой плод усилий Отдела по подготовке Доклада о человеческом развитии (ОДЧР) Программы развития Организации Объединенных Наций (ПРООН).

Содержащиеся в Докладе выводы, анализ и политические рекомендации принадлежат исключительно ОДЧР и не могут быть приписаны ПРООН или ее Исполнительному совету. Генеральная Ассамблея ООН официально признала «Доклад о человеческом развитии» «результатом независимого аналитического исследования», которое «является важным средством повышения осведомленности о человеческом измерении развития во всем мире».

Мы многим обязаны лауреату Нобелевской премии профессору Амартии Сену за его непрерывный воодушевляющий интеллектуальный вклад, руководство и внимание. Кроме того, вклад в подготовку Доклада внесли целый ряд выдающихся личностей и организаций. Мы особенно благодарны за авторские вставки, предоставленные профессором Дэном Ариэли (профессором психологии и поведенческой экономики Университета Дьюка, лауреатом стипендии им. Джеймса Б. Дьюка), Кэрол Беллами, председателем совета управляющих Глобального фонда для работы с населением и усиления его сопротивляемости и бывшего исполнительного директора Детского фонда ООН (Мирной Каннингем Кейн (никарагуанкой, представительницей народности мискито, активисткой движения за права коренных народов и бывшим председателем Постоянного форума ООН по вопросам коренных народов), Олафуром Элиассоном (художником, основателем проекта «Солнышко»), Мелиндой Гейтс (сопредседателем Фонда Билла и Мелинды Гейтс), д-ром Ангелой Меркель (канцлером Федеративной Республики Германии) и Хуаном Мануэлем Сантосом (президентом Колумбии и лауреатом Нобелевской премии мира за 2016 г.). Особую благодарность мы выражаем Мартину Сантьяго и представительству ПРООН в Колумбии, которые содействовали подготовке авторской вставки президента Сантоса.

Мы также признательны за вклад следующих авторов: Пола Ананда, Айеши Бану, Стефании Гриффит-Джонс, Джованни Андреа Кома, Флавио Комима, Петера Лунденборга, Мануэля Монтеса, Сиддикура Османи, Энрике Перуццотти, Роберта Полина, Диего Санчеса-Анкочеа, Анурадхи Сет, Франсес Стюарт, Флоренсии Торче, Хулианы Мартинес Франзони и Ирен Хан.

Мы благодарны за аналитические комментарии, предоставленные Оскаром А. Гомесом,

Сачико Г. Камидохозо и Ако Муро из Научно-исследовательского института Японского агентства международного сотрудничества; Марой Симане из Межсекторального координационного центра Кабинета министров Латвии; и организацией гражданского общества НОРЕ ХХЛ. Два центра ПРООН по вопросам глобальной политики – в Сеуле, по партнерствам в области мирового развития, и в Найроби, по устойчивым экосистемам и опустыниванию – представили дискуссионные комментарии к Докладу, и мы признательны Говарту Балажу и Анне-Гертрауде Юпнер.

Чрезвычайно ценные мнения и руководящие указания были получены от Консультативной группы видных деятелей: Олу Айякайе, Ричарда Джолли, Кави Канбура, Магдалены Сепульведа Кармона, Якуси Кацумы, Джованни Андреа Корниа, Эллы Либановой, Джастина Ифу Линя, Летисии Мерино, Солиты Монсод, Оналенны Ду Селоване, Франсес Стюарт, Гебы Хандусса и Дианы Элсон.

Нам также хотелось бы поблагодарить членов Статистической консультативной группы Доклада: Лайзу Грейс С. Берсалес, Паскуаля Герстенфельда, Джанет Горник, Козна Деканка, Энрико Джованнини, Роберта Киркпатрика, Джайю Кришнакумар, Микаэлу Сайсану, Хайшань Фу, Джеральда Хаберкорна и Альбину Чува – за предоставление экспертного консультирования по методологиям и альтернативам выбора данных, связанных с расчетом индексов человеческого развития, включенных в Доклад.

Составные индексы и другие статистические ресурсы, использованные в Докладе, опираются на знания и опыт ведущих международных поставщиков статистических данных в своих специализированных областях, и мы выражаем им свою признательность за продолжающееся коллективное сотрудничество с ОДЧР. Для обеспечения точности и ясности статистического анализа авторы Доклада пользовались результатами обсуждения статистических вопросов с Гизелой Роблес Агилар, Сабиной Алкире, Кеннетом Хартгеном, Николя Фазелем и возглавляемой им группой в Управлении Верховного комиссара ООН по правам человека.

Консультации, состоявшиеся в процессе подготовки Доклада, опирались на щедрую поддержку со стороны многих учреждений и специалистов, полный перечень которых мы, к сожалению, не можем здесь привести, ввиду отсутствия места (список участников и партнеров см. в Интернете по адресу: <http://hdr.undp.org/2015-report/consultations>). Официальные консультации заинтересованных сторон проводились в период

с апреля по сентябрь 2016 г. Женеве, Париже, Стамбуле, Найроби, Сингапуре и Панаме. За организацию этих консультаций мы благодарны представительству ПРООН в Женеве, Организации экономического сотрудничества и развития, а также региональным сервисным центрам и центрам глобальной политики ПРООН и, в частности, Ребекке Ариас, Максу Эверест-Филлипсу, Анне-Гертрауде Юпнер, Алексису Лаффиттану, Маркосу Нетто и Марии Луизе Сильва. Также проводились неофициальные консультации в кулуарах презентации «Доклада о человеческом развитии 2015» в Бонне, Вене, Дакке, Коломбо, Лондоне, Маниле, Пекине, Рейкьявике и Хельсинки. Выражаем большую признательность партнерским организациям, в том числе региональным бюро и страновым офисам ПРООН, за вклад, поддержку и содействие.

Особой признательности заслуживают коллеги из ПРООН, входившие в состав Группы читателей Доклада: Мандип Дхаливал, Прива Гаджрадж, Джордж Рональд Грей, Анна-Гертрауда Юпнер, Шейла Марни, Айоделе Одусола, Тхангавель Паланивель, Сара Пул, Мунир Табет, Клер Ван дер Верен и Клаудия Винай. Политическое рецензирование Доклада было проведено Патриком Кёлерсом, Лусианой Мермет и Николасом Росселини, а их советы с благодарностью приняты.

Бывшие коллеги по ПРООН и друзья Доклада, в том числе Моэс Дораид, Терри Маккинли Сарасватхи Менон, Сиддикур Османи, Стефано Петтинато, Дэвид Стюарт и Сакико Фукуда-Парр, любезно согласились провести с нами день и поделиться своими бесценными наблюдениями, взглядами и опытом.

Кроме того, мы воспользовались связанными с Докладом выступлениями в дискуссиях и предложениями Саамаха Абдаллаха, Гельмута К.

Анхейера, Мишель Бреслауэр, Космаса Гитты, Рональда Мендосы, Эухении Писа-Лопес, Джулии Раавад, Дианы Сойер и Оливера Шванка. Хотим поблагодарить представителей обществственности, принявших участие в онлайн-опросах по тематике Доклада на нашем веб-сайте.

В подготовку доклада внесли вклад ряд талантливых молодых людей, в частности, стажеры: Мохаммад Таймур Мустафа, Абедин Рафик, Херемиас Рохас, Эллен Су, Вейджбе Тан, Према Шарма и Даниэль Хо Тан Яу. Они заслуживают признания за свою преданность и внесенный вклад.

Мы благодарны высокопрофессиональной команде технических редакторов из фирмы Communications Development Incorporated, возглавляемой Брюсом Росс-Ларсоном, в составе: Джо Капонио, Иайк Крумплар, Кристофер Тротт и Элен Уилсон, а также верстальщикам Джерри Куинну и Phoenix Design Aid.

Наиболее глубокую личную благодарность я, как всегда, выражаю Администратору ПРООН Хелен Кларк за ее лидерство и широту мышления, а также за ее преданность делу человеческого развития и надежную поддержку нашей работы. Кроме того, я признателен всему коллективу ПРООН за преданность и приверженность изданию Доклада, который способствует дальнейшему прогрессу человеческого развития.



Селим Джухан

Директор

Отдел по подготовке Доклада о человеческом развитии



# Содержание «Доклада о человеческом развитии 2016»

Предисловие

Выражение признательности

Резюме

## ГЛАВА 1

### Человеческое развитие: достижения, проблемы и надежды

Достигнутые нами успехи

Проблемы, с которыми мы сталкиваемся

Наши надежды

Концепция человеческого развития и Повестка дня 2030

## ГЛАВА 2

### Всеобщность: от принципов к практике

Импульс поступательного движения к всеобщности

За рамками средних значений: использование семейства индексов человеческого развития

Взгляд на обездоленные группы населения

Динамика обездоленности по отдельным показателям человеческого развития

Препятствия на пути к всеобщности

Разрушение препятствий

## ГЛАВА 3

### Охватить всех и каждого: вопросы методологии анализа и оценки

Какие аспекты следует проанализировать

Как отследить, охватывает ли прогресс человеческого развития всех и каждого

## ГЛАВА 4

### Забота о тех, кто остался обделенным: варианты национальных политических мероприятий

Охват тех, кто остался обделенным, с использованием всеобщих политических мероприятий

Последовательное осуществление мер в отношении групп с особыми потребностями

Как сделать человеческое развитие жизнестойким

Расширение прав и возможностей тех, кто остался обделенным

Заключение

## ГЛАВА 5

### Преобразование глобальных институтов

Структурные проблемы глобальных институтов

Варианты институциональной реформы

Заключение

## ГЛАВА 6

### Человеческое развитие для всех и каждого: глядя вперед

Человеческое развитие для всех и каждого: программа действий

Человеческое развитие для всех и каждого: концептуальные аспекты будущей работы

Заключение

Примечания

Библиография

## СТАТИСТИЧЕСКОЕ ПРИЛОЖЕНИЕ

Руководство для читателей

Статистические таблицы

1. Индекс человеческого развития и его компоненты
2. Тенденции в области ИЧР, 1990–2015
3. Индекс человеческого развития, скорректированный с учетом неравенства
4. Индекс гендерного развития
5. Индекс гендерного неравенства
6. Индекс многомерной бедности: развивающиеся страны
7. Тенденции в области народонаселения
8. Результаты в области здоровья
9. Достижения в области образования
10. Национальный доход и состав ресурсов
11. Труд и занятость
12. Безопасность людей
13. Международная интеграция
14. Дополнительные индикаторы: восприятие благополучия
15. Статус договоров об основных правах человека

Табло показателей человеческого развития

1. Гендерный разрыв в течение жизни
2. Устойчивое развитие

Регионы

Источники статистической информации

# Инфографика 1. Человеческое развитие для всех и каждого





# Резюме

## Человеческое развитие для всех и каждого

За последнюю четверть века мир изменился, а вместе с ним – проблемы и задачи в области развития. Возникли новые страны, и сегодня на нашей планете проживает более семи миллиардов людей, четверть из которых – молодежь<sup>1</sup>. Изменился и геополитический сценарий: развивающиеся страны становятся крупной экономической и политической силой. Глобализация объединила народы, рынки и труд, а цифровая революция изменила жизнь людей.

За последние 25 лет достигнут значительный прогресс в области человеческого развития. Люди стали жить дольше, большее число детей посещают школу, и больше людей имеют доступ к основным социальным услугам<sup>2</sup>. Положительную роль в этом процессе сыграли Декларация тысячелетия и сформулированные в ней Цели развития тысячелетия – глобальные обязательства, принятые на рубеже века и направленные на то, чтобы в течение 15 лет покончить с основными видами человеческой обездоленности.

Тем не менее человеческое развитие неравномерно, и обездоленность людей продолжает существовать. Прогрессом не охвачены целые группы, общины, сообщества, и люди остаются обделенными. Некоторые из них достигли лишь базового уровня человеческого развития, а другие лишены даже этого. Кроме того, возникли новые трудности в области развития, варьирующиеся от неравенства до изменения климата, от эпидемий до безрассудной миграции, от конфликтов до экстремизма с применением насилия.

«Доклад о человеческом развитии 2016» посвящен тому, как обеспечить человеческое развитие для всех и каждого – сегодня и в будущем (см. инфографику в начале главы). Он начинается с отчета о достижениях, трудностях и надеждах, связываемых с человеческим развитием, и дает представление о том, в каком направлении желает двигаться человечество. Его концепция основывается и базируется на Повестке дня в области устойчивого развития на период до 2030 года, которая была одобрена в прошлом году 193-мя государствами – членами Организации Объединенных Наций и на 17-ти Целях в области устойчивого развития, которые мир обязуется достичь<sup>3</sup>.

В Докладе исследуется, кто остался не охваченным прогрессом в области человеческого развития, и почему это произошло. В нем указывается, что для того, чтобы обеспечить человеческое развитие для всех и каждого, мало выявить характер и местоположение различных видов обездоленности. Необходимо выдвинуть на передний план некоторые аспекты перспективного подхода к структуре и оценке человеческого развития. В Докладе также выявлены

мероприятия и ключевые стратегии национальной политики, которые позволят достигнуть базового уровня человеческого развития каждому человеку, а также сохранить и защитить эти достижения. Касаясь структурных проблем нынешней глобальной системы, доклад предлагает варианты институциональных реформ.

### Основные идеи

В докладе выдвинуты пять основных тезисов:

- Ключом к человеческому развитию является всеобщность; человеческое развитие для всех и каждого достижимо.
- Разнообразные группы населения по-прежнему страдают от основных видов обездоленности и сталкиваются со значительными препятствиями при их преодолении.
- Концепция «человеческого развития для всех и каждого» призывает пересмотреть некоторые аспекты анализа и оценки.
- Существуют различные варианты политических мероприятий, которые, в случае их внедрения, будут способствовать обеспечению человеческого развития для всех и каждого.
- Реформа глобального управления, предполагающая более справедливые многосторонние отношения, поможет осуществлению человеческого развития для всех и каждого.

### В центре концепции человеческого развития – расширение свобод для каждого человеческого существа

Концепция человеческого развития посвящена расширению свобод для всех и каждого, с тем чтобы каждое человеческое существо могло пользоваться возможностями выбора, представляющими для него/нее ценность. У этих свобод есть два фундаментальных аспекта: свобода благополучия, представленная набором функций и потенциальными возможностями, и свобода субъектности, представленная голосом и автономией (рис. 1).

- Функции – это различные действия и состояния, которые могут обладать ценностью

Ключом к человеческому развитию является всеобщность; человеческое развитие для всех и каждого достижимо

## Человеческое развитие: аналитическая схема



Источник: Отдел по подготовке Доклада о человеческом развитии.

Основной упор в структурной схеме человеческого развития сделан на богатство человеческих жизней, а не на богатство экономики

с точки зрения той или иной личности, такие как счастье, получение полноценного питания и обладание хорошим здоровьем, а также самоуважение и участие в жизни общества.

- Потенциальные возможности представляют собой различные наборы функций (действий и состояний), которые личность может достигнуть.
- Субъектность – это то, что личность вольна делать и достигать, стремясь к каким-либо целям или ценностям, которые она считает для себя важными.

Оба вида свобод абсолютно необходимы для человеческого развития.

В первом выпуске «Доклада о человеческом развитии», вышедшем в 1990 г., человеческое развитие было представлено как антропоцентрический подход к развитию (вставка 1)<sup>4</sup>. Структурная схема человеческого развития сместила дискурс о развитии с достижения материального изобилия к повышению благополучия людей, с максимизации дохода к повышению человеческого потенциала, с оптимизации роста к расширению свобод. Основной упор в ней был сделан на богатство человеческих жизней, а не просто на богатство экономики, что вело к смене ориентиров при рассмотрении результатов развития (вставка 2).

## ВСТАВКА 1

## Человеческое развитие: комплексный подход

Человеческое развитие – это процесс расширения возможностей человеческого выбора. Но человеческое развитие – это также и цель, то есть оно является одновременно и процессом, и результатом. Человеческое развитие подразумевает, что люди обязаны влиять на процессы, формирующие их жизнь. Во всем этом экономический рост является важным средством человеческого развития, но не конечной целью.

Человеческое развитие – это развитие людей посредством формирования человеческого потенциала, осуществляемое людьми (путем активного участия в процессах, формирующих их жизнь) и для людей (путем улучшения их жизни). Эта концепция шире, чем другие подходы, такие как подход с точки зрения человеческих ресурсов, подход с точки зрения основных потребностей и подход с точки зрения благополучия людей.

Источник: Отдел по подготовке Доклада о человеческом развитии.

## Измерение человеческого развития

Составной Индекс человеческого развития (ИЧР) объединяет три базовых измерения человеческого развития. Ожидаемая продолжительность жизни при рождении отражает способность вести долгую и счастливую жизнь. Средняя продолжительность обучения и ожидаемая продолжительность обучения отражают способность овладевать знаниями, а валовой национальный доход на душу населения отражает способность достигнуть достойного уровня жизни.

Для более комплексного измерения человеческого развития в Докладе о человеческом развитии также представлены еще четыре составных индекса. ИЧР, скорректированный с учетом неравенства, вносит поправку в ИЧР с учетом уровня неравенства. Индекс гендерного развития сопоставляет значения ИЧР для мужчин и женщин. Индекс гендерного неравенства показывает степень расширения прав и возможностей женщин, а Индекс многомерной бедности отражает измерения бедности, не связанные с доходом.

Источник: Отдел по подготовке Доклада о человеческом развитии.

Кроме того, структурная схема человеческого развития являлась аналитическим фундаментом для Декларации тысячелетия и Целей развития тысячелетия – фиксированного по срокам набора целей и задач в области развития, согласованного в 2000 г. 189-ю главами государств и правительств, и призванного снизить к 2015 г. базовый уровень бедности. Она также сформировала Повестку дня в области устойчивого развития на период до 2030 г. и Цели в области устойчивого развития, и оказала влияние на них.

## Человеческое развитие для всех и каждого достижимо

Поскольку всеобщность является центральным элементом человеческого развития, оно должно быть и может быть обеспечено для каждого. Обнадеживающим фактором в этом отношении является накопленный положительный опыт.

К 2015 г. миру удалось решить некоторые проблемы, которые 25 лет назад казались пугающими и неразрешимыми. Даже несмотря на то, что население мира возросло на 2 млрд чел. – с 5,3 млрд в 1990 г. до 7,3 млрд в 2015 г., – более 1 млрд чел. избежало крайней нищеты, 2,1 млрд получили доступ к улучшенным средствам канализации, а свыше 2,6 млрд – к улучшенным источникам питьевой воды<sup>5</sup>.

В период с 1990 по 2015 г. детская смертность в возрасте до 5 лет в странах мира сократилась более чем вдвое – с 91 до 43 на 1 тыс. детей, родившихся живыми. В период с 2000 до 2015 г. снизилась распространенность ВИЧ, малярии и туберкулеза. В 2016 г. доля мест в парламентах стран мира, занимаемых женщинами, возросла до 23% – на шесть процентных пунктов по сравнению с предыдущим десятилетием. Глобальный чистый показатель обезлесения упал с 7,3 млн га в год в 1990-х гг. до 3,3 млн в 2010–2015 гг.<sup>6</sup>

Но, несмотря на весь этот похвальный прогресс, мир по-прежнему сталкивается со многими сложными проблемами развития. Некоторые из них носят затяжной характер (обездоленность), некоторые углубляются (неравенство), а неко-

торые возникают (экстремизм с проявлением насилия). Некоторые носят глобальный (гендерное неравенство), некоторые региональный (недостаток воды), а некоторые – локальный характер (стихийные бедствия). Большинство взаимно усиливают друг друга: изменение климата снижает продовольственную безопасность; стремительная урбанизация ведет к маргинализации городской бедноты. Вне зависимости от своих масштабов, эти вызовы оказывают отрицательное воздействие на благополучие людей.

И все же, несмотря на все эти вызовы, то, чего достигло человечество за 25 лет, позволяет надеяться на возможность фундаментальных перемен. Фактически, некоторые из впечатляющих изменений произошли в регионах или областях, которые прежде отставали. В странах мира люди все сильнее влияют на процессы, формирующие их жизнь. Изобретательность и творчество людей привели к технологическим революциям и воплотили их в приемы и методы нашего труда, мышления и поведения.

В настоящее время ведущими направлениями любого дискурса по проблемам развития являются гендерное равенство и расширение прав и возможностей женщин. Кроме того, нельзя отрицать, что пространство для диалога и дискуссий по вопросам, которые ранее считались запретными – таким как сексуальная ориентация, дискриминация, испытываемая лесбиянками, геями, бисексуалами, трансгендерами и интерсексуалами, калечащие операции на женских половых органах и женское обрезание, – медленно расширяется с намерением конструктивно преодолеть эти проблемы.

Растет понимание проблемы устойчивости. Важнейшими примерами этого являются Повестка дня на период до 2030 г. (Повестка дня 2030) и Парижское соглашение об изменении климата. Они также показывают, что в шуме дебатов и толкотне тупиковых ситуаций постепенно вырабатывается всемирный консенсус по многим глобальным проблемам, обеспечивая устойчивый мир для будущих поколений.

Все эти многообещающие события позволяют миру надеяться, что порядок вещей можно изме-

Достижения человечества за 25 лет позволяют надеяться на возможность фундаментальных перемен. Некоторые из впечатляющих изменений произошли в регионах или областях, которые прежде отставали

Жизненно важно преодолеть отставание в различных областях человеческого развития, но не менее важно обеспечить, чтобы будущие поколения обладали такими же, а то и более широкими возможностями

нить и что преобразования возможны. Меньше чем за 15 лет миру предстоит осуществить вдохновляющую программу действий, в результате которой никто не останется обделенным. Жизненно важно преодолеть отставание в различных областях человеческого развития, но не менее важно обеспечить, чтобы будущие поколения обладали такими же, а то и более широкими возможностями.

Осуществление Повестки дня на период до 2030 г. – критически важный шаг в направлении того, чтобы каждой человеческой жизни была предоставлена возможность в полной мере раскрыть свой потенциал. Фактически, между структурной схемой человеческого развития и Повесткой дня 2030 существуют три общих аналитических связующих звена (рис. 2):

- В основе обоих этих документов лежит концепция всеобщности: в структурной схеме человеческого развития акцент сделан на повышении уровня свобод для каждого человеческого существа, а в Повестке дня 2030 – на том, чтобы никто не остался обделенным.
- В центре внимания обоих документов – одни и те же фундаментальные задачи: искоренить крайнюю нищету, покончить с голодом, сократить неравенство, обеспечить гендерное равенство и т. д.

- Ключевым принципом обоих документов является устойчивость.

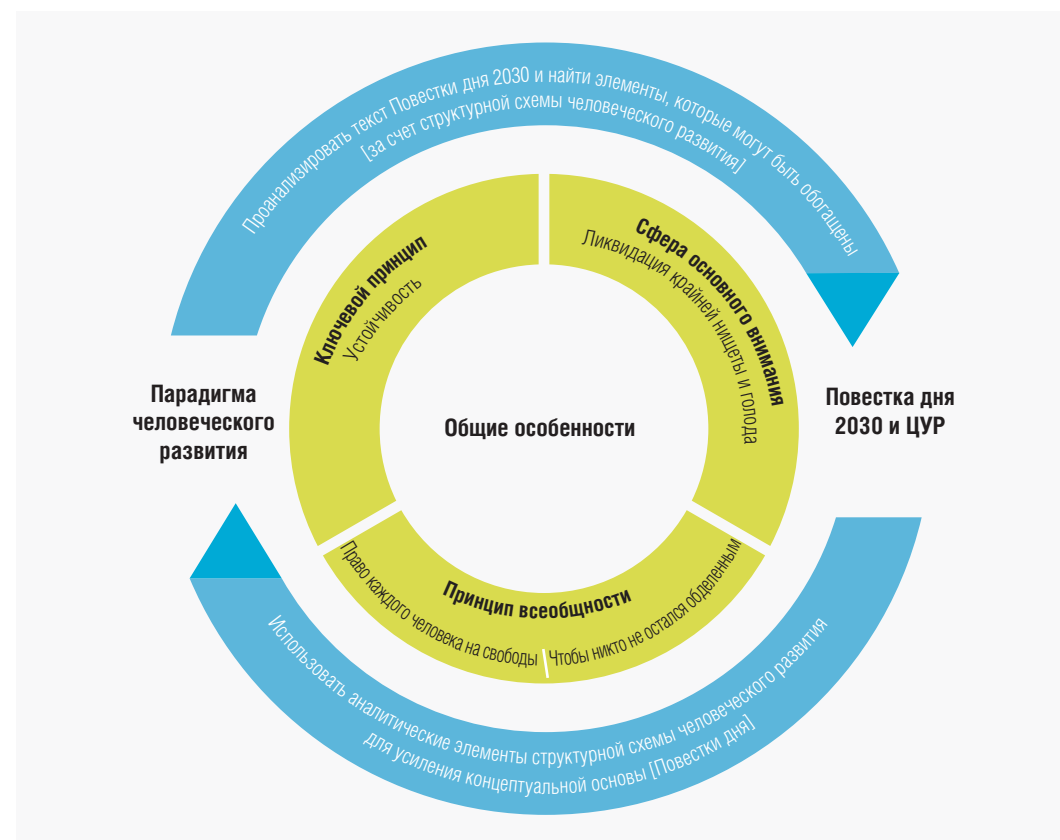
Связи между структурной схемой человеческого развития, Повесткой дня 2030 и Целями в области устойчивого развития взаимно поддерживают друг друга в трех отношениях. Во-первых, из Повестки дня 2030 можно увидеть, какие из аналитических элементов структурной схемы человеческого развития укрепляют ее концептуальную основу. Аналогичным образом, структурная схема человеческого развития может проанализировать описательную часть Повестки дня 2030 и рассмотреть элементы, способные ее обогатить.

Во-вторых, в индикаторах Целей в области устойчивого развития можно использовать показатели человеческого развития при оценке прогресса в достижении Целей в области устойчивого развития. Аналогичным образом, структурная схема человеческого развития способна добавить к индикаторам Целей в области устойчивого развития дополнительные показатели.

В-третьих, Доклады о человеческом развитии могут быть чрезвычайно мощным инструментом пропаганды Повестки дня 2030 и Целей в области устойчивого развития, а Цели в области устойчивого развития могут в предстоящие годы стать хорошей платформой для привлечения более широ-

РИСУНОК 2

Аналитические связи между структурной схемой человеческого развития и Повесткой дня 2030



Источник: Отдел по подготовке Доклада о человеческом развитии.

кого внимания к структурной схеме человеческого развития и Докладам о человеческом развитии.

## **В то же время основные виды обездоленности широко распространены среди различных групп населения**

Среди населения мира каждый девятый страдает от голода, а каждый третий – от неудовлетворительного питания<sup>7</sup>. Около 15 млн девушек выходят замуж в возрасте моложе 18 лет – такие свадьбы происходят примерно каждые две секунды<sup>8</sup>. В странах мира ежедневно 18 млн чел. умирают от загрязнения воздуха<sup>9</sup>, а ежегодно 2 млн чел. заражаются ВИЧ-инфекцией<sup>10</sup>. В среднем каждую минуту 24 чел. подвергаются принудительному перемещению со своего места жительства<sup>11</sup>.

Эти основные виды обездоленности распространены среди различных групп населения. Женщины и девушки, представители этнических меньшинств и коренных народов, инвалиды, мигранты – все они являются обездоленными по основным измерениям человеческого развития.

Во всех регионах у женщин более высокая ожидаемая продолжительность жизни при рождении, чем у мужчин, а в большинстве регионов ожидаемая продолжительность обучения одинакова для девочек и мальчиков. Тем не менее во всех регионах у женщин значение Индекса человеческого развития (ИЧР) в среднем ниже, чем у мужчин. Наибольшая разница наблюдается в Южной Азии, где женский ИЧР на 20% ниже мужского.

О наличии групповой обездоленности свидетельствуют данные по Непалу. Самое высокое значение ИЧР – у брахманов и чхетри (0,538), за ними идут джанаджати (0,482), далиты (0,434) и мусульмане (0,422). Наиболее значительные различия в образовании, которые имеют ярко выраженное долгосрочное воздействие на человеческий потенциал<sup>12</sup>.

Отставание по основным показателям человеческого развития среди различных групп населения сохраняется также в связи с дискриминацией. Особой дискриминации в отношении возможностей подвергаются женщины, что приводит к результатам, ставящим их в неблагоприятное положение (рис. 3). Во многих обществах женщинам не позволяется владеть производительными активами, такими как право на землю и имущество. В результате в развивающихся странах лишь 10–20% землевладельцев – женщины<sup>13</sup>.

Этнические меньшинства и другие группы населения не допускаются к получению образования, трудоустройству и занятию административных и политических постов, что приводит к бедности и более высокой вероятности стать жертвами преступлений, включая торговлю людьми. В 2012 г. во Вьетнаме 51% этнических меньшинств жили в условиях многомерной бедности (для сравне-

ния, среди народностей кинь и хоа, представителей этнического большинства, – лишь 17%)<sup>14</sup>.

Также более 370 млн чел., определяющих свой статус в качестве представителей коренных народов, в 70 странах мира подвергаются дискриминации и не имеют доступа к юридическим структурам, образованию на родном языке, а также лишены права на земельные, водные, лесные ресурсы и интеллектуальную собственность<sup>15</sup>.

По оценкам, свыше 1 млрд чел. имеют ту или иную форму инвалидности и в большинстве обществ относятся к самым отчужденным слоям населения. Они подвергаются стигматизации, дискриминации, испытывают ограничения в отношении физической и виртуальной среды жизнедеятельности<sup>16</sup>.

Сегодня 244 млн людей живут за пределами своих стран происхождения<sup>17</sup>. Многие из них являются экономическими беженцами, надеющимися повысить свой уровень жизни и посылать деньги домой. Но целый ряд мигрантов в странах мира, особенно 65 млн принудительно перемещенных лиц, сталкиваются с экстремальными условиями – отсутствием работы, дохода и доступа к медицинскому обслуживанию и социальным услугам, за исключением гуманитарной помощи в экстренных ситуациях. В принимающих странах они зачастую сталкиваются с притеснениями, враждебностью и насилием.

В сфере обездоленности людей наблюдается своя динамика. Преодоление порога низкого уровня человеческого развития не обязательно обеспечивает защиту людей от возникающих и будущих угроз. Даже там, где люди пользуются более широкими возможностями выбора, чем раньше, стабильность этих возможностей может быть поставлена под угрозу.

Эпидемии, насилие, изменение климата и природные катастрофы способны быстро подорвать прогресс для тех, кому удалось вырваться из нищеты. Они могут также содействовать накоплению новых видов обездоленности. Миллионы людей по всему миру, вынужденные вести натуральное хозяйство на деградированных почвах, подвергаются риску климатически обусловленных природных катастроф, засух и связанного с ними отсутствия продовольственной безопасности.

Обездоленность нынешних поколений людей может распространиться и на следующее поколение. Уровень образования, здоровья и дохода родителей способен в значительной степени влиять на возможности, открывающиеся перед их детьми.

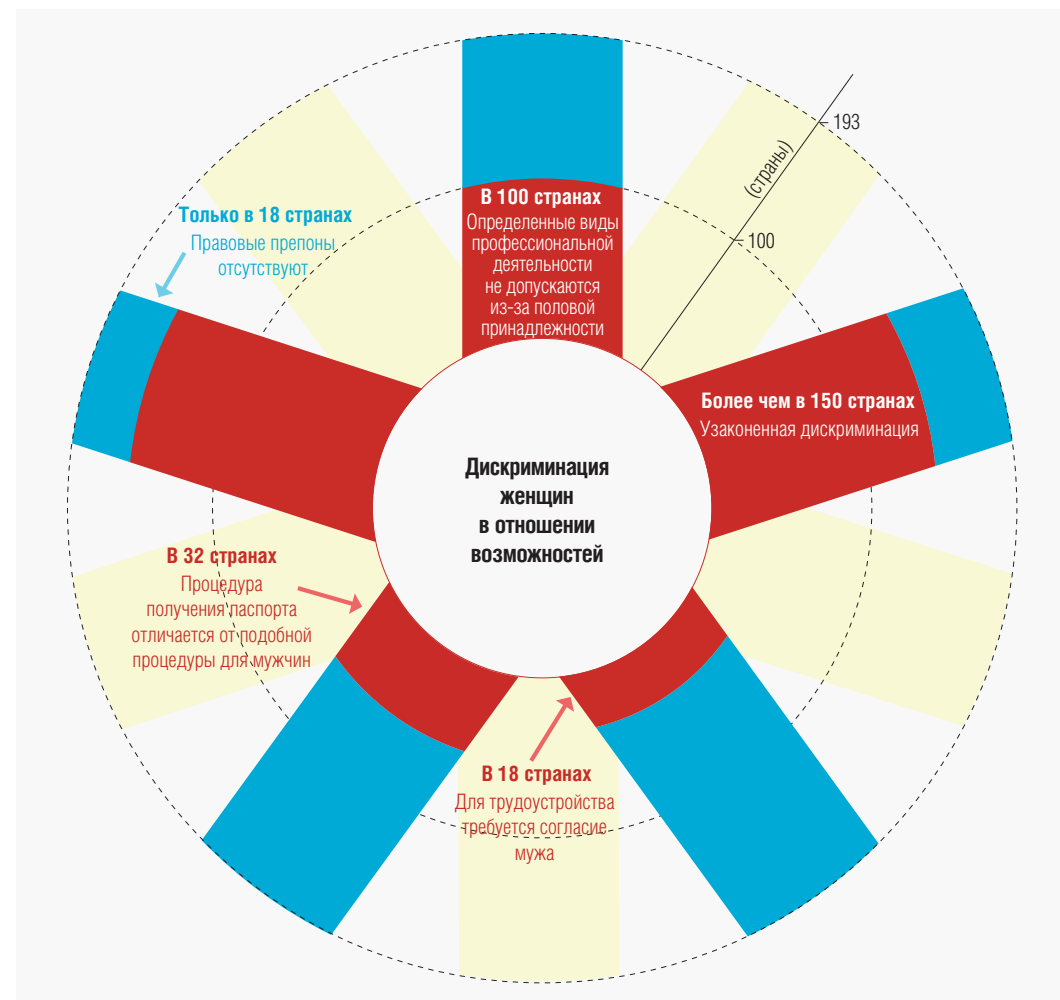
## **На пути всеобщего человеческого развития продолжают сохраняться значительные препятствия**

Доступ к группам населения, остающимся в плену обездоленности, может быть в наибольшей степени затруднен – в географическом,

---

**В сфере обездоленности людей наблюдается динамика. Преодоление порога низкого уровня человеческого развития не обязательно обеспечивает защиту людей от возникающих и будущих угроз**

## Дискриминация женщин в отношении возможностей



Источник: Отдел по подготовке Доклада о человеческом развитии.

Реализация на практике всеобщего человеческого развития возможна, однако в первую очередь необходимо преодолеть ключевые барьеры и формы отчуждения

политическом, социальном и экономическом отношениях. Нагромождение препятствий может потребовать более значительных бюджетно-налоговых ресурсов и оказания помощи в целях развития, стабильных технологических достижений и более надежных данных для мониторинга и оценки.

Однако некоторые из препятствий, такие как вопиющее насилие, дискриминационные законы, неравноправные социальные нормы, дисбалансы в политическом участии и несправедливое распределение возможностей, глубоко коренятся в социально-политических особенностях и отношениях. Их преодоление потребует поставить во главу угла в индивидуальных и коллективных альтернативах выбора чуткость, толерантность и моральную приверженность глобальной справедливости и устойчивости. Необходимо, чтобы люди рассматривали себя как часть сплоченного глобального целого, а не расколотую карту конкурирующих групп и интересов.

Движение в сторону всеобщего человеческого развития требует осознания и осмысления факторов и динамики маргинализации групп, которая неизбежно различается в разных странах и регионах. Реализация на практике всеобщего человеческого развития возможна, однако в первую очередь необходимо преодолеть ключевые барьеры и формы исключенности (рис. 4).

Независимо от того, намеренно или ненамеренно совершается исключение, оно может приводить к одним и тем же результатам: некоторые будут обездолены больше, чем другие, и не все люди будут пользоваться равными возможностями для полной реализации своего потенциала. Групповое неравенство отражает различия, которые носят социально сконструированный и устойчивый характер, потому что они составляют основу для неравного доступа к результатам, обладающим ценностью, и ограниченным ресурсам. Со своей стороны, измерения и механизмы исключенности тоже динамичны, так же как и



## Препятствия на пути всеобщности



Источник: Отдел по подготовке Доклада о человеческом развитии.

характеристики, используемые теми или иными группами в качестве критерия исключенности.

Для увековечения различий между группами можно использовать возможности правовых и политических институтов – или злоупотреблять этими возможностями. Наиболее очевидным примером этого являются права сообщества лесбиянок, геев, бисексуалов, трансгендеров и интерсексуалов в 73 странах и на пяти территориях, где половые акты между лицами одного пола запрещены<sup>18</sup>. В других случаях законы носят дискриминационный характер, так как не допускают доступа тех или иных групп к услугам или возможностям.

Некоторые социальные нормы могут способствовать гармоничному сосуществованию людей в обществе, тогда как другие могут быть дискриминационными, порочными или содействующими исключенности. Во многих странах социальные нормы ограничивают возможности и диапазон выбора для женщин и девушек, на долю которых, как правило, приходится  $\frac{3}{4}$  всего объема неоплачиваемого домашнего труда по уходу<sup>19</sup>. Кроме того, может не поощряться посещение женщинами кафе и ресторанов, а в некоторых случаях считается неприличным появление женщин в общественных местах без сопровождения мужчины<sup>20</sup>.

Возможно, наиболее ярко выраженными и радикальными механизмами исключенности являются унижение и насилие. Их мотивы включают в себя консолидацию политической власти, защиту благополучия элит, контроль за распределением ресурсов, захват территорий и ресурсов и оказание предпочтения идеологиям на основе превосходства какой-либо одной идентичности и одного набора ценностей.

Один процент населения мира владеет 46-ю процентами мирового богатства<sup>21</sup>. Неравенство дохода влияет на неравенство в других аспектах благополучия, и наоборот. Учитывая нынешнее неравенство, исключенные группы находятся в слабой позиции, чтобы инициировать преобразования институтов. Им не хватает субъектности и голоса, таким образом, они не обладают достаточным политическим весом, чтобы влиять на политику и законодательство традиционными средствами.

В эпоху, когда велением времени становятся глобальные действия и сотрудничество, сфера проявления самоидентичности сужается. Социально-политические движения, связанные с идентичностью, будь то националистические или этнополитические, по-видимому, усиливаются. Одним из новейших примеров обращения к национализму в условиях, когда индивиды чув-

Неравенство дохода влияет на неравенство в других аспектах благополучия, и наоборот

ствуют свою отчужденность в меняющемся мире, является «брекзит».

Нетерпимость к другим во всех ее формах – правовых, социальных или в форме насилия – противоречит человеческому развитию и принципам всеобщности.

## Концепция человеческого развития для всех и каждого призывает пересмотреть некоторые аспекты анализа

Концепция человеческого развития предусматривает расширение диапазона выбора, определяющего, кто мы и что мы делаем. В основе такого выбора лежит ряд факторов: уважение прав человека; широкий диапазон вариантов выбора; социальные нормы и социально-познавательные ограничения, влияющие на выбор; субъектность, осуществляемая – индивидуально или в составе группы – при формировании альтернатив выбора; и механизмы урегулирования конкурирующих притязаний такими способами, которые являются справедливыми и содействуют реализации человеческого потенциала.

Структурная схема человеческого развития позволяет систематически сформулировать эти идеи и способна мощно осветить взаимодействие между различными факторами, ставящими индивидов и группы в неблагоприятные условия в различных контекстах.

Права человека – это краеугольный камень человеческого развития, его фундамент. Подход с точки зрения прав человека предлагает полезные аспекты для анализа человеческого развития. Носители обязательств поддерживают человеческое развитие и повышают его уровень; они несут ответственность за промахи социальной системы в реализации человеческого развития. Эта точка зрения не только выходит за рамки минимальных притязаний в области человеческого развития, но и может служить мощным инструментом поиска средств для исправления ситуации.

В понятии безопасности человека должен делаться акцент на углубленном понимании воздействия угроз, рисков и кризисов на совместные действия в области человеческого развития и на структуры безопасности людей. Задачи состоят в том, чтобы обеспечить равновесие между побуждаемой потрясениями реакцией на глобальные угрозы и развитием культуры профилактических мероприятий.

Голос и автономия как элементы свободы субъектности и свободы благополучия являются неотъемлемой частью человеческого развития. Свобода совершать обдуманное действие, участвовать в общественной дискуссии и быть субъектами формирования своей жизни и окружающей среды имеет принципиальное значение в концепции человеческого развития для всех и каждого. На протяжении многих лет основной акцент в струк-

турной схеме человеческого развития делался на свободе благополучия. Однако в процессе достижения благополучия возникает необходимость делать акцент на свободе субъектности.

Человеческое развитие зависит от содействия не только свободам индивидов, но и свободам групп и коллективов. Для самых маргинализованных и наиболее обездоленных людей коллективная субъектность способна обладать гораздо большей властью, чем субъектность индивидуальная. Индивид вряд ли достигнет многого в одиночку, а власть может осуществляться только посредством коллективных действий.

Идентичность влияет на субъектность и автономию. Люди обладают гражданской свободой выбирать свои идентичности – важной гражданской свободой, которую необходимо признавать, оценивать и защищать. Каждый индивид заслуживает того, чтобы обладать альтернативами выбора между различными идентичностями, обладающими для него ценностью. Признание таких альтернатив и уважение к ним являются предпосылкой мирного сосуществования в мультиэтнических и мультикультурных обществах.

Три фактора, связанных с идентичностью, влекут за собой последствия для всеобщего человеческого развития. Во-первых, для маргинализованных людей пространство проявления многообразных идентичностей в значительной мере ограничено, так что для них может отсутствовать свобода выбора идентичности, обладающей для них ценностью. Во-вторых, различные группы конкурируют между собой за ограниченные ресурсы и политико-экономическую власть, причем обездоленные и маргинализованные оказываются в проигрыше. В-третьих, настойчивое требование иметь единую неоспоримую идентичность, а также отказ от аргументирования и альтернативности при выборе идентичностей способны привести к экстремизму и насилию, и тем самым поставить под угрозу человеческое развитие. В большинстве случаев общественные ценности и нормы идут против наиболее обездоленных; при этом предпочтения зачастую бывают сформированы социальными традициями привилегий и субординации. Однако смена ценностей и норм способна преобразовать это предубеждение против обездоленных.

Личные свободы взаимозависимы, и подобная взаимозависимость может иногда носить взаимоусиливающий характер. Например, работник, пользующийся свободой озеленять свое рабочее место, может способствовать свободе его коллег дышать чистым воздухом. Но личная свобода одного может также вступать в столкновение с личной свободой других. Богатый человек волен построить себе многоэтажный дом, но это может лишить его неимущего соседа солнечного света и свежего воздуха.

Ограничение личной свободы других не обязательно является намеренным следствием

Голос и автономия как  
элементы свободы  
субъектности и  
свободы благополучия  
являются  
неотъемлемой  
частью человеческого  
развития

осуществления личной свободы одного, но некоторые действия, попирающие личную свободу других, могут совершаться умышленно. Богатые и могущественные группы могут пытаться урвать личную свободу других. Это находит отражение в предпочтении, отдаваемом зажиточным слоям при выборе альтернатив политических мероприятий во многих экономиках, в том, как построена правовая система, и в том, как функционируют институты. Во всех обществах приходится идти на компромиссы и после аргументированной дискуссии динамично определять принципы решения вопросов в процессе построения и становления более справедливого общества.

Устойчивое развитие – это вопрос социальной справедливости. Он имеет отношение к межпоколенческой справедливости – личным свободам будущих и нынешних поколений. Тем самым структурная схема человеческого развития рассматривает устойчивость как фактор распределительной справедливости, как внутри поколений, так и между ними.

## Дойти до всех и каждого помогут конкретные аспекты оценки

---

Специалисты-практики в области развития, в принципе, согласны с тем, что для того чтобы дать возможность всем людям пользоваться плодами прогресса в области человеческого развития, необходима разбивка статистических данных по таким параметрам, как регион, пол, город/село, социально-экономический статус, расовая и этническая принадлежность. Но им не вполне понятно, как обеспечить доступность таких данных. Трудно определить, какие линии разбивки необходимы для выявления неравенства по конкретным измерениям, если до этого мы не получим некоторое представление о том, как протекают процессы обездоливания и маргинализации в обществе. Ограничить исключенность и обездоленность способна социально-политическая и культурная чувствительность.

Разбивка статистических данных по полу имеет принципиальное значение для осуществления гендерного равенства и расширения прав и возможностей женщин. Вот почему Повестка дня 2030, в частности Цель 5 в области устойчивого развития, посвященная обеспечению гендерного равенства и расширению прав и возможностей всех женщин и девочек, фокусируется на задачах, облегчающих получение данных с разбивкой по полу.

Даже несмотря на то, что свобода субъектности является неотъемлемой частью человеческого развития, структурная схема человеческого развития традиционно акцентировала внимание не столько на субъектности, сколько на благополучии. Просто взгляните на ИЧР. Но субъектность – показатель, который, по существу, труднее измерить, чем благополучие.

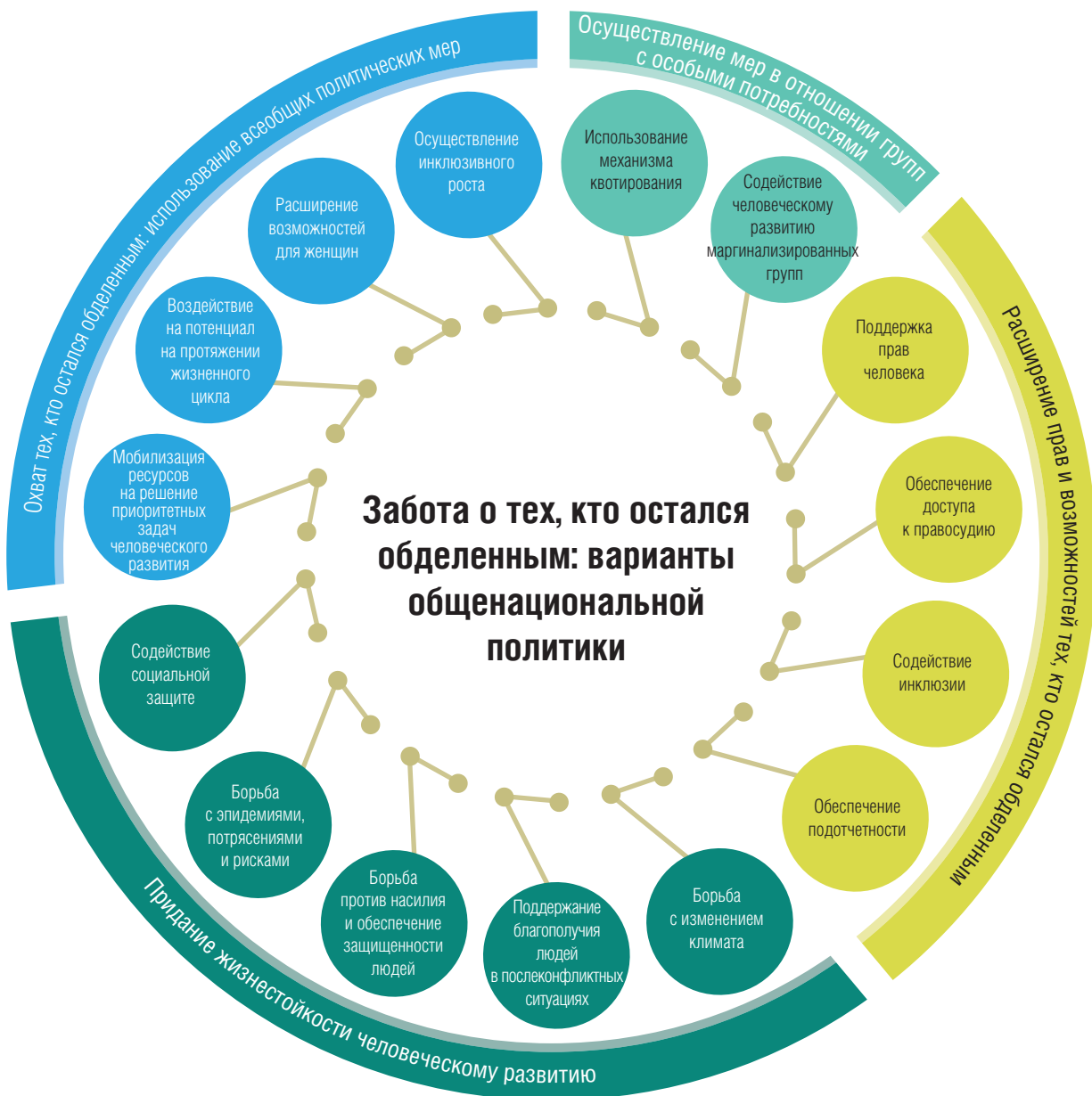
Связь между свободой благополучия и свободой субъектности в целом положительна. Она поддерживает тезис, согласно которому эти два аспекта человеческого развития в целом дополняют друг друга, но не находятся в прямой корреляции. Другими словами, в обществах может быть достигнут высокий средний уровень потенциала или благополучия, но не достигнута субъектность (выражаемая показателями голоса и автономии).

Другие измерители человеческого благополучия, такие как Индекс социального прогресса<sup>22</sup>, Всемирный индекс счастья<sup>23</sup> и Индекс лучшей жизни<sup>24</sup>, могут с пользой исследовать, распространяется ли благополучие на всех и каждого. Некоторые страны также поддерживают субъективные измерители благополучия или счастья, такие как бутанский Индекс валового национального счастья<sup>25</sup>.

Человеческое развитие для всех и каждого должно также подразумевать сбор и представление статистических данных с инновационных точек зрения, например, в реальном времени или в форме дашборда. Концепция дашборда позволяет показать в таблице с цветовым кодированием уровни и прогресс по различным индикаторам развития. Она, таким образом, может быть эффективной при оценке благополучия людей. Она должна также подразумевать инклюзивный процесс привлечения большего числа людей для накопления и распространения информации с использованием новых технологий.

В 2013 г. учрежденная Генеральным секретарем ООН Группа видных деятелей высокого уровня по повестке дня в области развития призвала к революции в сфере данных об устойчивом развитии, включая осуществление новой международной инициативы, направленной на повышение качества информации и статистических данных, доступных гражданам<sup>26</sup>. Понятие «больших данных» описывает крупные объемы информации – как структурированной, так и не структурированной, – сбор которых осуществляется различными организациями с использованием современных технологий, и которые могут придать новые перспективы использованию традиционных данных и статистики.

## Общенациональные политические меры заботы о тех, кто остался обделенным: четырехзвенная стратегия



## Ключевые варианты политических мероприятий

Четырехзвенная концепция национальной политики способна обеспечить, чтобы человеческое развитие охватывало всех и каждого (рис. 5). Во-первых, охват тех, кто остался обделенным, требует всеобщих политических мероприятий, но на практике всеобщность в политике труднодостижима. Например, страна может быть привержена делу обеспечения всеобщего охвата населения медицинской помощью, однако отдаленность населенных пунктов и географическое местоположение территорий могут привести к тому, что медицинские центры будут доступны не для всех районов. Следовательно, всеобщую политику в области человеческого развития необходимо переориентировать, с тем чтобы охватить ее мероприятиями тех, кто не был ими охвачен.

Во-вторых, даже при соответствующей всеобщности политики различные группы населения имеют особые потребности и требуют специальных мероприятий. Их положение различается, и политические мероприятия должны быть чувствительными к их многообразным потребностям. Например, для инвалидов требу-

ются специальные меры в области труда, мобильности и участия в общественной жизни.

В-третьих, достижение определенного уровня человеческого развития не означает стабильности этого уровня. В условиях потрясений и уязвимости прогресс человеческого развития может замедлиться или даже обратиться вспять, и последствия этого будут ощущать те, кто совсем недавно преодолел порог базового уровня человеческого развития или еще не достиг этого уровня. Следовательно, человеческое развитие должно быть жизнестойким.

В-четвертых, охват тех, кто остался обделенными, требует также расширения их прав и возможностей, с тем чтобы в случае если политические меры и осуществляющие их соответствующие организации не достигают цели, эти группы населения могли бы возвысить свой голос, потребовать осуществления своих прав и прибегнуть к механизмам получения компенсации.

В глобализованном мире национальные политические мероприятия, направленные на всеобщее осуществление человеческого развития, должны дополняться глобальной системой, которая является справедливой и обогащает человеческое развитие.

### Охват тех, кто остался обделенными: применение всеобщих политических мер

Соответствующая переориентация всеобщих политических мероприятий способна сократить дефицит человеческого развития среди тех, кто остался обделенным. При этом необходимо придать росту инклюзивный характер, расширять возможности для женщин, внедрять концепцию раскрытия потенциала в течение жизненного цикла и мобилизовать ресурсы на решение приоритетных задач человеческого развития.

### Стремление к инклюзивному росту

Для того чтобы человеческое развитие охватывало всех и каждого, рост должен быть инклюзивным и опираться на четыре взаимоподдерживающих стержня: рост, ведущий к занятости, усиление финансовой инклюзии, инвестирование в приоритетные направления человеческого развития и осуществление высокоэффективных многонаправленных мер вмешательства (беспроигрышных стратегий).

Основной акцент в стратегии роста, ведущего к занятости, должен быть сделан на такие мероприятия, как устранение препятствий для развития, ориентированного на занятость, разработку и внедрение нормативно-правовой базы, облегчающей регулирование труда в неформальном секторе, укрепление связей между крупными, мелкими и средними предприятиями, ориентация на сектора, где живут и трудятся неимущие, особенно в сельских районах, и совершенствование распределения государственных расходов между капиталом и трудом с целью создания рабочих мест.

Повысить финансовую инклюзию неимущих может ряд мер, таких как расширение банковских услуг для обездоленных и маргинализированных групп населения, упрощение процедур и применение современных технологий для содействия финансовой инклюзии. В странах Африки к югу от Сахары мобильные банковские счета имеет 12% взрослого населения (в странах мира в среднем – 2%)<sup>27</sup>.

Инвестиции, ориентированные на приоритетные направления человеческого развития, способны предоставить обездоленным и маргинализированным группам населения дешевые, но высокоэффективные услуги и инфраструктуру.

Эффективный доступ неимущих слоев населения к услугам требует доступности по затратам, приспособляемости к культурным практикам. В Никарагуа для мониторинга состояния здоровья будущих мам используются портативные ультразвуковые аппараты, которые можно перевозить на велосипеде<sup>28</sup>. В сельских районах женщины и девушки крайне неохотно посещают центры матери и ребенка, так как в этих медицинских учреждениях работают только врачи-мужчины.

Некоторые инвестиции в приоритетные направления человеческого развития приносят прочные и многообразные результаты. Приведем в качестве примера программу по организации питания детей в школе, которая дает множество положительных результатов: она обеспечивает социальную защиту, помогая родителям давать своим детям образование и защищать их продовольственную безопасность во времена кризиса; обеспечивает

Для того чтобы человеческое развитие охватывало всех и каждого, рост должен быть инклюзивным

детей питанием, поскольку в бедных странах школьные завтраки и обеды зачастую являются единственным регулярным и высококалорийным видом питания; и представляет собой мощный стимул, побуждающий родителей отправлять детей в школу, а самих детей – продолжать образование. Об этих преимуществах свидетельствует опыт Ботсваны, Ганы, Кабо-Верде, Кении, Кот-д'Ивуар, Мали, Намибии, Нигерии и Южной Африки<sup>29</sup>.

Еще одной сферой для инвестиций является сельская инфраструктура, особенно дороги и электроснабжение. Строительство дорог в сельской местности снижает транспортные расходы, связывает сельских фермеров с рынками, позволяет работникам передвигаться более свободно и способствует доступу к школам и поликлиникам. Электрификация сельских общин в Гватемале и Южной Африке помогает повысить занятость среди маргинализированных групп населения<sup>30</sup>.

Помогает вернуть обделенные группы населения в процесс роста и перераспределение активов. Человеческий капитал – это фактор производства, в котором различия в образовательном уровне не позволяют неимущим включиться в высокопроизводительный процесс роста. Демократизация образования, особенно высшего, способна принести пользу представителям бедных слоев населения.

Аналогичным образом, многообразные результаты в сфере развития может принести организация собственных производств на местном уровне. Предоставление местным органам власти самостоятельности в разработке и внедрении планов местного развития способно отразить в себе честолюбивые помыслы местных общин. Децентрализация налогов тоже может наделить местные органы власти правами по сбору собственных доходов и уменьшить их зависимость от субсидий, выделяемых центральным правительством. Но, обеспечивая человеческое развитие обделенных слоев населения, концепция приоритетного удовлетворения местных потребностей также требует участия населения и повышения потенциала местной администрации.

## Расширение возможностей женщин

Гендерное равенство и расширение прав и возможностей женщин являются основополагающими измерениями человеческого развития. В условиях, когда половина человечества не охвачена достижениями человеческого развития, это развитие не носит всеобщего характера.

Инвестирование в девушек и женщин приносит многомерные преимущества: например, если бы все девушки в развивающихся странах имели среднее образование, то детская смертность сократилась бы вдвое<sup>31</sup>. Женщины также нуждаются в поддержке, чтобы продолжать свое образование, особенно в сферах естественных наук, технических, инженерных дисциплин и матема-

тики, в которых ожидается значительный спрос на высококвалифицированную рабочую силу.

Кроме того, женщины обязаны совмещать оплачиваемый труд вне дома с неоплачиваемым домашним трудом по уходу, а также гармонично сочетать производительные и репродуктивные функции. Гибкий трудовой распорядок, расширение альтернативных возможностей по уходу, включая детские сады, школы продленного дня, дома для престарелых и другие возможности помощи по дому на долгосрочной основе способны помочь женщинам расширить диапазон возможностей выбора.

Меры по поощрению предпринимательской деятельности женщин включают в себя создание нормативно-правовой базы, устраняющей препятствия для владения земельными угодьями – жизненно важным средством производства, особенно в сельском хозяйстве. Таким образом, земельная политика, законодательство и администрирование должны быть изменены, и эти изменения необходимо неуклонно проводить в жизнь, чтобы учитывать интересы женщин.

«Стеклоплатформа», хотя и треснула во многих местах, но все еще отнюдь не разрушена. Гендерные требования к отбору и найму кадров, и механизмы стимулирования, направленные на удержание работников, способны расширить представительство женщин в государственном и частном секторах. Критерии назначения мужчин и женщин на руководящие должности высшего звена должны быть одинаковыми и основываться на равном вознаграждении за равный труд. Наставничество, тренинг и содействие профессиональному росту способны расширить права и возможности женщин на рабочем месте благодаря использованию преуспевших женщин-руководителей как примеры для подражания и в качестве покровителей.

## Раскрытие потенциала в течение жизненного цикла

Чтобы помочь человеческому развитию охватить тех, кто остался обделенным, необходимо рассматривать формирование человеческого потенциала через призму жизненного цикла, так как на разных этапах своей жизни люди сталкиваются с различными видами уязвимости.

Вероятность закрепления результатов человеческого развития будет выше, если все дети смогут овладеть знаниями и навыками, соответствующими тем возможностям, которые открываются перед молодежью, приступающей к трудовой деятельности. Значительное внимание с полным основанием уделяется созданию необходимых предпосылок, позволяющих всем детям, где бы они ни жили, пройти полный курс обучения в школе, включая дошкольное образование. По оценке Всемирного банка, каждый доллар, затраченный на дошкольное образование, приносит обществу пользу, превышающую первоначальное вложение в 6–17 раз, в виде более здоровых

В условиях, когда половина человечества не охвачена достижениями человеческого развития, это развитие не носит всеобщего характера

## Потребности в знаниях и навыках в XXI веке

Методы мышления	Инструменты труда	Методы работы	Навыки, необходимые для жизни
<ul style="list-style-type: none"> <li>Креативность</li> <li>Критическое мышление</li> <li>Решение проблем</li> <li>Принятие решений</li> <li>Обучение</li> </ul>	<ul style="list-style-type: none"> <li>Информационно-коммуникационные технологии (ИКТ)</li> <li>Информационная грамотность</li> </ul>	<ul style="list-style-type: none"> <li>Коммуникативность</li> <li>Коллаборативность</li> </ul>	<ul style="list-style-type: none"> <li>Гражданская позиция</li> <li>Жизнь и профессиональная деятельность</li> <li>Личная и социальная ответственность</li> </ul>

Источник: Отдел по подготовке Доклада о человеческом развитии.

и производительных кадров<sup>32</sup>. В Гане в настоящее время курс дошкольного образования занимает два года. В Китае решается вопрос об охвате дошкольными учреждениями всех малышей<sup>33</sup>.

Расширение прав и возможностей молодежи требует действий как на политическом, так и на экономическом фронте. На политическом фронте не менее чем в 30 странах в той или иной форме существует детско-юношеская парламентская структура, на общенациональном уровне либо в городах, деревнях или школах<sup>34</sup>. Таким образом, мнения молодежи благодаря различным формам участия – в роли консультанта, привлекаемого по инициативе правительства, члена молодежного парламента и участника дискуссии за круглым столом – интегрируются в процесс принятия решений.

На экономическом фронте необходимо создавать новые возможности для молодежи и готовить молодежь, владеющую необходимыми навыками, к использованию необходимых возможностей. К 2020 г. изменятся более  $\frac{1}{3}$  знаний и навыков, важных для сегодняшней трудовой деятельности<sup>35</sup>. Таким образом, овладение навыками, необходимыми для XXI века, должно стать частью процесса образования в течение жизни, нацеленного на четыре К: критическое мышление, коллаборативность, креативность и коммуникативность (рис. 6).

Для пожилых и немощных ключевые мероприятия включают в себя внедрение сочетания государственного и частного ухода за престарелыми, усиление социальной защиты пожилых людей благодаря выплате базовых социальных пенсий за счет взносов предприятий (как в Бразилии)<sup>36</sup> и создание возможностей для трудовой деятельности пожилых там, где они могут приносить пользу, включая обучение детей, труд по уходу и волонтерскую деятельность.

### Мобилизация ресурсов на решение приоритетных задач человеческого развития

Варианты мобилизации ресурсов на решение приоритетных задач человеческого развития варьируются от создания бюджетного пространства до

использования методов финансирования борьбы с изменением климата и от сокращения субсидий, невыгодных для бедных слоев населения, до экономически эффективного использования ресурсов.

Бюджетное пространство включает в себя четыре элемента: официальную помощь в целях развития, внутренние доходы, финансирование дефицита (посредством внутренних и внешних займов) и варьирование приоритетных задач в области экономической эффективности и расходов. Выбор элемента, с помощью которого производится расширение или перестройка бюджетного пространства, зависят главным образом от особенностей страны. В 2009 г. Гана рассматривала возможность улучшения сбора доходов с целью повышения объема средств, выделяемых на здравоохранение, даже несмотря на то, что доля совокупного государственного бюджета, ассигнуемая на здравоохранение, осталась неизменной<sup>37</sup>.

Консолидация и оптимизация денежных переводов способны превратить их в источник финансирования приоритетных задач человеческого развития. В странах, где потоки денежных переводов велики, таких как Бангладеш, Иордания и Филиппины, могут быть созданы банки денежных переводов. По согласованию с принимающими странами можно внедрять простые и прозрачные правовые механизмы отправки денежных переводов.

В наименее развитых странах, где объем выбросов незначителен, финансирование мер по борьбе с изменением климата может распространяться на источники средств к существованию, устойчивые к изменению климата, совершенствование систем водоснабжения и канализации и обеспечение продовольственной безопасности. Эти инвестиции выходят за рамки программ адаптации к изменению климата в узком смысле и в большей степени ориентированы на достижение целей в области человеческого развития путем повышения долгосрочной устойчивости экономик и обществ к последствиям изменения климата.

Прекращение субсидирования ископаемого топлива позволяет высвободить ресурсы для решения задач человеческого развития, а повышение экономической эффективности исполь-

Варианты мобилизации ресурсов на решение приоритетных задач человеческого развития варьируются от создания бюджетного пространства до использования методов финансирования борьбы с изменением климата и от сокращения субсидий, невыгодных для бедных слоев населения, до экономически эффективного использования ресурсов

зования ресурсов эквивалентно привлечению дополнительных ресурсов. Например, благодаря телемедицине можно предоставить пациентам,

независимо от их местоположения, наилучшие медицинские консультации и лечение, и снизить себестоимость предоставления услуг.

## Осуществление мер в отношении групп населения с особыми потребностями

Поскольку некоторые социальные группы (этнические меньшинства, коренные народы, инвалиды) сталкиваются с систематической дискриминацией и, следовательно, остаются обделенными, применительно к ним необходимы конкретные меры, которые позволяли бы им достигать равных результатов в области человеческого развития.

### Использование системы преференций

Система преференций зарекомендовала себя как важное средство преодоления устойчивых групповых диспропорций и дискриминации групп населения. Она может принимать форму установления квот для этнических меньшинств в высших учебных заведениях или предпочтительного предоставления предпринимателям-женщинам субсидий по кредитам через банковскую систему.

Система преференций способствовала изменению к лучшему ситуации с представительством женщин в парламенте. После принятия в 1995 г. на Четвертой всемирной конференции ООН Пекинской декларации и Платформы действий в некоторых странах были установлены гендерные квоты для повышения доли мест, занимаемых женщинами, что обеспечило женщинам кредит доверия и создало для них стимулы баллотироваться на выборные должности и побеждать. Ярким примером этого может служить Руанда, где в Палате депутатов женщины составляют 64%<sup>38</sup>.

### Содействие человеческому развитию маргинализированных групп населения

Несмотря на многообразие идентичностей и потребностей, маргинализированные группы населения, такие как этнические меньшинства, коренные народы, лесбиянки, геи, бисексуалы, трансгендеры и интерсексуалы; а также лица, инфицированные ВИЧ/СПИДом, зачастую сталкиваются с одними и теми же ограничениями, такими как дискриминация, социальная стигматизация и риск причинения вреда. Но у каждой из этих групп есть свои специфические потребности, которые должны быть удовлетворены, если мы хотим, чтобы они пользовались плодами прогресса в области человеческого развития.

Для некоторых уязвимых групп, таких как этнические меньшинства или инвалиды, недопущение дискриминации и другие права гарантированы конституцией и другими законодательными актами. Аналогичным образом, специальные положения законодательства могут действовать

в отношении коренных народов (как это сделано в Канаде и Новой Зеландии<sup>39</sup>). Однако во многих случаях эффективные механизмы применения законодательства и обеспечения юридического равенства отсутствуют. Национальные правозащитные комиссии или комиссии по делам конкретных групп могут курировать обеспечение прав этих групп населения и следить за тем, чтобы эти права не нарушались. Что касается преодоления дискриминации и злоупотреблений в отношении членов сообщества лесбиянок, геев, бисексуалов, трансгендеров и интерсексуалов и, то оно требует создания нормативно-правовой базы, способной защитить их права человека.

Необходимо обеспечивать участие обездоленных групп населения в процессах, формирующих их жизнь. Средством для выражения их озабоченности является, например, установление квот для этнических меньшинств или квот на представительство коренных народов в парламенте. У некоторых коренных народов есть свои парламенты или советы, являющиеся консультативными органами. Наиболее долгая история представительства коренных народов в национальных законодательных учреждениях существует в Новой Зеландии<sup>40</sup>.

Для инвалидов инклюзия и обеспечение доступной среды жизненно важны для расширения их прав и возможностей, позволяющего жить самостоятельно, работать по найму и вносить вклад в жизнь общества. Для развития из знаний и умений необходимо осуществление конкретных инициатив по производственному обучению. Улучшение доступа к производственным ресурсам, таким как финансовые средства для организации самозанятости, и предоставление информации по мобильным средствам связи способны помочь им стать самозанятыми. Соответствующая инфраструктура, в том числе технологическая, может дать возможность инвалиду активно передвигаться.

Мигранты и беженцы в принимающих странах уязвимы, и необходимы общенациональные действия, учитывающие новые особенности миграции и ее эволюцию. В странах следует принимать законы, которые повышали бы защищенность беженцев, особенно женщин и детей, которые составляют значительную часть этой группы населения и наиболее уязвимы. Необходимо, чтобы страны транзита и страны назначения выделяли значительные общественные блага на питание перемещенных лиц, в частности, беженцев-детей, учащихся в школе. Со своей стороны, страны назначения должны разрабатывать временные мероприятия в области трудовой политики и трудовой распорядок для беженцев.

Маргинализированные группы населения зачастую сталкиваются с одними и теми же ограничениями, такими как дискриминация. Но у каждой из этих групп есть свои специфические потребности, которые должны быть удовлетворены, если мы хотим, чтобы они пользовались плодами прогресса в области человеческого развития



## Сделать человеческое развитие жизнестойким

Нередко прогресс в области человеческого развития пробуксовывает, а его достижения сходят на нет под угрозой потрясений, таких как глобальные эпидемии, изменение климата, стихийные бедствия, насилие и конфликты. При этом основными жертвами являются уязвимые и маргинализированные слои населения.

### Борьба с эпидемиями, потрясениями и рисками

Значительный прогресс достигнут в распространении антиретровирусной терапии, но для 18-ти млн ВИЧ-инфицированных она по-прежнему недоступна<sup>41</sup>. Среди групп наибольшего риска – молодые женщины, подвергающиеся гендерному насилию и имеющие ограниченный доступ к информации и медико-санитарной помощи, а также заключенные, работники индустрии секса, наркоманы и трансгендеры. Тем не менее достигнуты успехи в снижении заболеваемости среди женщин и детей и расширении их доступа к лечению.

В нашем мире, где всё взаимосвязано, одной из приоритетных задач стало обеспечение готовности к возможным кризисам в области здравоохранения. Ярким примером в этом отношении является недавняя эпидемия вируса Зика. Страны реагировали на распространение этого вируса по-разному. В странах, где передача вируса продолжается, таких как Доминиканская Республика, Колумбия, Эквадор и Ямайка, женщинам рекомендовано повременить с беременностью<sup>42</sup>. В Бразилии выведена новая порода комаров, с помощью которой пытаются бороться с вирусом Зика; а для санитарного просвещения населения о методах борьбы с комарами и рисках, связанных с вирусом, по всей стране направлены военнослужащие<sup>43</sup>.

Недавно Всемирная организация здравоохранения совместно с более чем 60-ю партнерами разработала новую редакцию стратегического плана ответных действий, в котором делается акцент на исследования, выявление, профилактику, помощь и поддержку<sup>44</sup>.

«Встраивание» жизнестойкости к природным катастрофам в политические мероприятия и программы на всех уровнях способно сократить риск стихийных бедствий и уменьшить их воздействие, особенно на бедные слои населения. Инновационные программы составляют основу Сендайской рамочной программы по снижению риска бедствий, одобренной ООН по результатам состоявшейся в 2015 г. Третьей всемирной конференции ООН по уменьшению опасности стихийных бедствий.

### Борьба против насилия и обеспечение безопасности людей

Побудительные причины насилия сложны и требуют комплексного подхода, включающего в себя содействие верховенству закона, основанное на справедливости и полной нетерпимости к насилию; укрепление местных администраций, правоохранительных структур на общинном уровне и персонала правоприменительных органов в горячих точках насилия; а также развитие служб реагирования и поддержки для борьбы с насилием и оказания помощи его жертвам.

Жизнеспособные варианты политических мероприятий состоят в том, чтобы развивать высококачественную инфраструктуру, совершенствовать общественный транспорт в криминогенных микрорайонах, улучшать жилищное строительство в беднейших районах крупных городов и предлагать социально-экономические альтернативы насилию, в частности, для молодежи, вовлекая ее в процессы укрепления социальной сплоченности.

### Поддержание благополучия людей в послеконфликтных ситуациях

На политическом фронте ключевой задачей является преобразование институтов. Оно обеспечило бы безопасность людей посредством организации охраны общественного порядка на уровне общин, повышения оперативности работы государственных органов (в частности, ускорения рассмотрения дел) и интеграции бывших участников вооруженных формирований в мирную жизнь путем их разоружения и демобилизации.

На экономическом фронте ключевое значение для перехода от оказания чрезвычайной помощи к развитию имеют реанимация базовых социальных услуг, поддержка многоцелевых работ в секторе здравоохранения, инициирование программ общественных работ, а также разработка и внедрение адресных программ на общинном уровне (такие как организация временных школ, позволяющих детям не терять доступа к образованию).

### Борьба с изменением климата

Изменение климата ставит под угрозу жизни и источники средств к существованию бедных и маргинализированных слоев населения и требует осуществления трех первоочередных политических мер. Установление платы за углеродные выбросы – в виде углеродного налога или систем торговли выбросами – могут способствовать снижению объема этих выбросов и побуждать инвесторов к выбору более экологически чистых альтернатив. Плату за выбросы применяют уже около 40 стран и более 20 городов, штатов и провинций<sup>45</sup>.

---

Нередко прогресс в области человеческого развития пробуксовывает, а его достижения сходят на нет под угрозой потрясений. При этом основными жертвами являются уязвимые и маргинализированные слои населения

Косвенными видами платы за углеродные выбросы являются налогообложение топливных ресурсов, отмена субсидий на ископаемые виды топлива и инкорпорирование законодательства о «социальной стоимости углерода». Благодаря постепенному отказу от субсидий на ископаемое топливо страны могут перераспределить свои расходы, направив их туда, где их больше всего ждут и где они наиболее эффективны, включая адресную поддержку неимущих слоев населения.

Оптимизация цен и субсидий касается лишь одной из сторон уравнения. Города быстро растут, особенно в развивающихся странах. Тщательно планируя транспортные сети, землепользование и стандарты в области энергоэффективности, можно избежать экономических моделей, идущих во вред ресурсосбережению. Это также позволит расширить доступ бедных слоев населения к рабочим местам и благоприятным возможностям, и одновременно снизить загрязнение воздуха.

Жизненно важное значение имеют повышение энергоэффективности и использование возобновляемых источников энергии. Инициатива «Устойчивая энергетика для всех» выдвигает три цели на период до 2030 г.: обеспечение всеобщего доступа к современным энергетическим услугам, увеличение в два раза показателя повышения энергоэффективности и увеличение вдвое доли возобновляемых источников энергии в мировом энергетическом балансе. В настоящее время во многих странах, развивающих децентрализованные энергетические сети, возобновляемые энергоресурсы обходятся дешевле или по той же цене, что и энергия, которая производится электростанциями, работающими на ископаемом топливе<sup>46</sup>.

Климатосберегающие методы ведения сельского хозяйства помогают фермерам повышать продуктивность и устойчивость к воздействию изменения климата, создавая поглотители углерода, которые снижают объем нетто-выбросов. Леса, легкие планеты, тоже поглощают углерод и хранят его в почве, деревьях и зеленом покрове.

Не менее важно уделять внимание связи между бедностью и окружающей средой, которая носит комплексный характер, но жизненно важна для маргинализированных людей. Неимущие слои населения принимают на себя главный удар экологического ущерба, хотя сами они редко создают его. Политика, защищающая общинные земли (например, леса, являющиеся общим достоянием), обеспечивающая соблюдение гражданских и имущественных прав бедных слоев населения и предоставляющая им энергию из возобновляемых источников, способствовала бы улучшению биологического разнообразия, от которого зависит жизнь бедняков, и позволила бы обратить вспять нисходящую спираль обнищания и экологического ущерба.

## Содействие социальной защите

Варианты политических мер по расширению социальной защиты маргинализированных групп населения включают в себя осуществление программ социальной защиты, сочетание социальной защиты с соответствующими стратегиями трудовой деятельности и предоставление гарантированного базового дохода.

Социальный минимум может обеспечивать минимальную медицинскую помощь, пенсии и другие социальные права для всех и каждого. Создание программы общественных работ способно сократить бедность благодаря накоплению дохода, создать материальную инфраструктуру и защитить неимущие слои населения от потрясений. Одним из основных примеров этого является программа «Возможности занятости сельского населения для государственных активов» в Бангладеш<sup>47</sup>.

Еще одним вариантом политики, который применяется некоторыми странами (в частности, Финляндией<sup>48</sup>) в порядке эксперимента как инструмент социальной защиты, в частности, применительно к обездоленным группам населения, является выплата гражданам гарантированного базового дохода, не зависящего от рынка труда.

## Расширение прав и возможностей тех, кто остался обделенным

Если в отношении маргинализированных и уязвимых групп населения не применяются политические мероприятия, и если институты не могут обеспечить, чтобы не было обделенных, должны существовать инструменты и компенсационные механизмы, позволяющие людям претендовать на свои права. Людям должны быть предоставлены права и возможности благодаря защите прав человека, обеспечению доступа к правосудию, содействию инклюзии и обеспечению подотчетности.

### Поддержка прав человека

Человеческое развитие для всех и каждого требует наличия мощных национальных правозащитных учреждений, обладающих потенциалом,

мандатом и волей для борьбы с дискриминацией и обеспечения защиты прав человека. Комиссии по правам человека и институт омбудсмена рассматривают жалобы на нарушения прав человека, занимаются просвещением гражданского общества и государственных органов по вопросам прав человека и формулируют рекомендации в области правовых реформ.

Однако обязательства, принимаемые на себя государствами, по защите этих прав неодинаковы, национальные учреждения обладают неодинаковым потенциалом имплементации, а механизмы подотчетности иногда отсутствуют. Независимо от институциональных недостатков, признание развития в качестве одного из прав человека может сыграть определяющую роль

Людям должны быть предоставлены права и возможности благодаря защите прав человека, обеспечению доступа к правосудию, содействию инклюзии и обеспечению подотчетности

в уменьшении обездоленности по отдельным ее измерениям и в некоторых ситуациях.

В нашем интегрированном мире необходимо расширить государствоцентричную модель подотчетности, распространив ее на обязательства негосударственных игроков и на обязательства государства вне рамок государственных границ. Невозможно обеспечивать права человека во всеобщем масштабе без сложившихся внутригосударственных механизмов и усиления международных действий.

## Обеспечение доступа к правосудию

Доступ к правосудию – это способность людей обращаться за помощью и добиваться защиты своих прав по линии формальных и неформальных судебных институтов.

Неимущие и обездоленные слои населения сталкиваются с огромными трудностями, начиная с отсутствия правосознания и правовых знаний, усугубляемого структурным и личным отчуждением. Доступ бедняков к государственным услугам ограничен, а сами эти услуги зачастую дороги, громоздки и не обладают достаточными ресурсами, персоналом и оборудованием. В отдаленных районах суды и полицейские участки могут отсутствовать, а юридические процедуры зачастую недоступны по цене для самых бедных. Что касается квазисудебных механизмов, то они тоже могут быть недоступны или даже вредны.

Препятствия на пути к правосудию, с которыми сталкиваются коренные народы, расовые и этнические меньшинства, коренятся в их исторически подчиненном положении и в социополитических системах, содействующих укреплению предвзятости в нормативно-правовой базе и судебной системе.

## Содействие инклюзии

Человеческое развитие для всех и каждого требует включения всех в дискурс о развитии и процесс развития.

### **Реформы глобальных институтов и повышение справедливости системы многосторонних отношений помогут охватить человеческим развитием всех и каждого**

Мы живем в глобализованном мире, где результаты в области человеческого развития определяются не только действиями на национальном уровне, но также структурами, событиями и работой на глобальном уровне. Недостатки нынешней архитектуры глобальных систем служат источником проблем для человеческого развития на трех фронтах. Распределительные последствия несправедливой глобализации ведут к прогрессу для некоторых сегментов населения, оставляя неимущих и уязвимых обделенными.

Технологии и социальные СМИ способствуют применению новых глобальных форм и методов организации и коммуникации. Они мобилизуют активность масс и побуждают людей и социальные группы озвучивать свои мнения, например, в форме киберактивизма. Повышение уровня и масштабов участия граждан в деятельности государственных учреждений включает в себя социально-политическое просвещение, развитие потенциала и политический диалог.

## Обеспечение подотчетности

Подотчетность занимает центральное место в обеспечении охвата человеческим развитием всех и каждого, особенно в защите прав исключенных групп населения.

Важным инструментом обеспечения подотчетности социальных институтов является право на информацию. Начиная с 1990-х гг. более чем в 50 странах применяются новые инструменты защиты права на информацию, зачастую благодаря демократическим преобразованиям и активному участию организаций гражданского общества в общественной жизни<sup>49</sup>.

Право на информацию требует свободы использования этой информации для формирования общественного мнения, призыва к государственным органам дать отчет о своей деятельности, участия в процессе принятия решений и осуществления права на свободу выражения. Для обеспечения подотчетности все шире используются информационно-коммуникационные технологии.

Такие мероприятия, предполагающие участие всех заинтересованных сторон, как Обзор структуры государственных расходов (ОСГР), карточки сообщений граждан, оценочные карточки, социальный аудит, а также мониторинг на уровне общины, развивают отношения прямой подотчетности между поставщиками и пользователями услуги.

Кроме того, глобализация делает тех, кто остался обделенным, незащищенными в экономическом отношении. Помимо этого, люди страдают от непрекращающихся конфликтов. Короче говоря, все это подрывает и ограничивает национальные усилия и выступает в качестве препятствия для охвата человеческим развитием всех и каждого.

Реформу глобальных институтов необходимо распространить на более широкие области регулирования глобальных рынков, управление многосторонними институтами и укрепление

---

Реформу глобальных институтов необходимо распространить на более широкие области регулирования глобальных рынков, управление многосторонними институтами и укрепление глобального гражданского общества

глобального гражданского общества; при этом в каждой из этих областей должны отразиться конкретные действия.

## Стабилизация мировой экономики

Реформы должны сфокусироваться на регулировании валютных сделок и потоков капитала, а также на координации макроэкономической политики и регулирования. Одним из вариантов этого является многостороннее налогообложение трансграничных сделок, другим – использование конкретными странами мер контроля над капиталом.

## Применение справедливых правил торговли и инвестиций

Международная повестка дня должна предусматривать установление правил расширения торговли благами, услугами и знаниями, содействующих человеческому развитию. Целям в области устойчивого развития. Основные реформы по продвижению этой повестки дня включают в себя завершение Дохинского раунда Всемирной торговой организации и реформирование глобального режима прав интеллектуальной собственности, с тем чтобы он способствовал повышению уровня человеческого развития и реформированию глобального режима защиты инвестора.

## Внедрение справедливой системы миграции

Необходимы меры по укреплению стратегий, обеспечивающих защиту прав и содействие возможностям мигрантов; созданию глобального механизма координации экономической (добровольной) миграции; и облегчению гарантированного предоставления убежища принудительно перемещенным лицам. В сентябре 2016 г. Международная организация по миграции официально вступила в систему организаций ООН; ожидается, что ее работа и действия будут расширяться и развиваться.

## Обеспечение большей справедливости и легитимности многосторонних институтов

Настало время дать оценку представительности, прозрачности и подотчетности многосторонних институтов. Некоторые варианты политических мер, направленных на продвижение этих институтов к большей справедливости и легитимности, содействуют усилению голоса развивающихся стран в многосторонних организациях, повышению прозрачности при назначении глав этих организаций и усилению координации их действий по достижению антропоцентричных целей.

## Координация налогов и финансовый мониторинг в глобальном масштабе

Переход к автоматическому глобальному обмену информацией (в частности, к ведению глобального финансового регистра) облегчит работу налоговых и регулирующих органов, прослеживая доходы и выявляя нелегальные финансовые потоки, которые могут быть направлены на решение задач человеческого развития. Это потребует повышения технического потенциала стран в области обработки информации, а также применения активных политических мер против ухода и уклонения от уплаты налогов, а также против нелегальных финансовых потоков.

## Придание мировой экономике устойчивого характера

Мероприятия в области устойчивого развития на национальном уровне должны дополняться глобальными действиями. Поставить заслон на пути глобального потепления – задача вполне реальная. Скоординированные меры, осуществляемые в мировом масштабе, хорошо зарекомендовали себя в прошлом, например, шаги, призванные остановить разрушение озонового слоя в 1990-х гг.

Для формирования поддержки со стороны различных заинтересованных сторон (в том числе многосторонних банков развития) важно продолжать информационно-пропагандистскую работу и обмен мнениями на тему необходимости борьбы с изменением климата и охраны окружающей среды. Недавно созданный Новый банк развития недвусмысленно заявил, что приоритетными для него являются проекты в области производства экологически чистой энергии.

## Обеспечение полноценного финансирования многосторонних отношений и сотрудничества

Многосторонние и региональные банки развития могут внести более значительный вклад в решение некоторых проблем глобализации. Было бы полезно увеличить объем поступления средств на официальную помощь в целях развития от традиционных доноров, расширить участие развивающихся стран по линии сотрудничества Юг – Юг и трехстороннего сотрудничества, и изучать инновационные варианты финансирования.

## Защита безопасности людей в мировом масштабе

С точки зрения человеческого развития оказание помощи при чрезвычайных ситуациях и кризисах является моральным долгом. В таких случаях предлагаемые решения включают в себя реструктуризацию нынешних механизмов в направлении

---

Настало время  
дать оценку  
представительности,  
прозрачности и  
подотчетности  
многосторонних  
институтов

профилактических мероприятий в дополнение к краткосрочным мерам реагирования на потрясения, выдвижение в качестве приоритетной задачи проведения полевых операций, а также внутреннюю и внешнюю координацию мероприятий с гражданским обществом и частным сектором.

## Содействие более широкому и качественному участию глобального гражданского общества

Использование мощного потенциала гражданского общества требует расширения механизмов участия этого общества в функционировании многосторонних институтов и в их инициативах в области развития; повышения прозрачности и подотчетности многосторонних институтов путем улучшения обратной связи со стороны организаций гражданского общества и граждан; содействия и поддержки сетей глобального гражданского общества, ориентированных на такие группы, как женщины, молодежь и этнические меньшинства; усиление свободного потока информации и знаний благодаря активным механизмам прозрачности; и защиты международных журналистских расследований.

## Программа действий

Человеческое развитие для всех и каждого – это не мечта, а осуществимая цель. Мы можем опираться на то, чего мы достигли, можем исследовать новые возможности решения проблем и можем достигнуть того, что когда-то казалось недостижимым. А то, что сегодня кажется серьезной проблемой, может быть преодолено завтра. Наши надежды вполне достижимы. Президент Колумбии Его превосходительство Хуан Мануэль Сантос, лауреат Нобелевской премии мира за 2016 г., недавно заключивший соглашение о мире в этой стране, подтверждает этим документом надежду на достижения мира и процветания во всем мире (см. авторскую вставку).

Повестка дня 2030 и Цели в области устойчивого развития – это критически важные шаги в направлении человеческого развития для всех и каждого. Опираясь на результаты анализа и сделанные выводы, авторы Доклада предлагают программу действий из пяти пунктов, призванную обеспечить человеческое развитие для всех и каждого. Эти действия охватывают политические вопросы и глобальные обязательства.

## Выявить, кто сталкивается с дефицитом в области человеческого развития, и определить, где находятся эти люди

Выявление тех, кто остался неохваченным результатами прогресса в области человеческого развития и определение их местоположения

важны для осуществления полезной информационно-пропагандистской работы и эффективной разработки политики. Это определение местоположения способно помочь активистам в области развития требовать от разработчиков политики и программ, чтобы те формулировали и осуществляли политические мероприятия по повышению уровня благополучия маргинализированных и уязвимых слоев населения.

## Последовательно осуществлять согласованный комплекс доступных вариантов политических мер

Человеческое развитие для всех и каждого требует многоцелевого комплекса вариантов политики: всеобщих политических мер по охвату тех, кто остался обделенным, мероприятий в отношении лиц со специальными потребностями, придания человеческому развитию устойчивости к потрясениям и уязвимостям и расширения прав и возможностей маргинализированных и обездоленных слоев населения.

Ситуации в странах различаются, поэтому варианты политических мероприятий необходимо разрабатывать с учетом условий каждой страны. В целях обеспечения согласованности политики применительно к каждой ситуации необходимо задействовать большое число заинтересованных сторон, осуществлять привязку к местным и региональным условиям, а также горизонтальную (по сферам деятельности) и вертикальную (для обеспечения согласованности на международном и глобальном уровнях) координацию.

## Устранить гендерный барьер

Обеспечение гендерного равенства и расширение прав и возможностей женщин имеют фундаментальное значение для человеческого развития. Существует гендерный разрыв в сфере человеческого потенциала, а также в области возможностей, и для половины человечества полноценная реализация потенциала по-прежнему осуществляется слишком медленными темпами.

В 2015 г. порядка 80-ти лидеров стран мира, собравшись на историческом совещании в Нью-Йорке, обязались к 2030 г. покончить с дискриминацией в отношении женщин и предпринять конкретные и измеримые действия, способствующие быстрым переменам<sup>50</sup>. Пришло время претворить в жизнь то, что было обещано и согласовано.

## Осуществить Цели в области устойчивого развития и другие глобальные соглашения

Цели в области устойчивого развития важны как сами по себе, так и для всеобщего человеческого развития; Повестка дня 2030 и структурная схема

---

Повестка дня 2030 и Цели в области устойчивого развития – это критически важные шаги в направлении человеческого развития для всех и каждого

человеческого развития являются документами, взаимно поддерживающими друг друга. Более того, достижение Целей в области устойчивого развития – это важный шаг в направлении полноценной реализации человеческого потенциала в жизни каждого человеческого существа.

Историческое Парижское соглашение по изменению климата впервые включило развитые и развивающиеся страны в единую структуру, призвав всех их сделать всё от них зависящее и подкрепить делом свои обязательства на ближайшие годы. На состоявшейся в 2016 г. в ООН Встрече на высшем уровне по проблемам беженцев были приняты смелые обязательства по решению вопросов, стоящих перед беженцами и мигрантами, и по подготовке к будущим вызовам. Международное сообщество, национальные правительства и все другие стороны обязаны обеспечить, чтобы эти договоренности уважались, осуществлялись и отслеживались.

### Работать над реформированием глобальной системы

В повестке дня глобальных институциональных реформ необходимо сделать акцент на глобальных рынках и их нормативно-правовом регулировании, управлении многосторонними институтами и укреплении глобального гражданского общества с целью продвижения в направлении

более справедливой глобальной системы. Необходимо энергично и последовательно пропагандировать повестку дня реформы. Решение этой задачи потребует проведения широкой информационно-пропагандистской работы, формирования альянсов между различными заинтересованными сторонами и продвижения программ реформы.

\* \* \*

С точки зрения человеческого развития мы хотим мира, где все люди обладают свободой полноценно реализовать свой жизненный потенциал и достигать того, что обладает для них ценностью. В конечном счете, развитие принадлежит людям, осуществляется людьми и для людей. Люди должны вступать в партнерские отношения друг с другом. Необходимо обеспечить баланс между людьми и планетой, а человечество должно стремиться к миру и процветанию. Человеческое развитие требует признать, что каждая жизнь одинаково ценна и что начинать человеческое развитие необходимо с тех, кто в наименьшей степени пользуется его плодами.

«Доклад о человеческом развитии 2016» является интеллектуальным вкладом в решение этих вопросов. Мы убеждены в том, что только в случае их решения все мы сообща придем к концу пути и, оглянувшись назад, увидим, что никто не остался обделенным.



**Мир в Колумбии – это также и мир во всем мире**

Мы в Колумбии более, чем когда-либо, настроены закончить самый длительный – и единственный сохраняющийся в настоящее время в регионе Северной и Южной Америки – внутренний вооруженный конфликт.

Колумбийцы разошлись во мнениях по поводу соглашения, достигнутого в результате переговоров между правительством и партизанами ФАРК. Поэтому мы предприняли усилия, чтобы достичь нового мирного соглашения, которое бы развеяло сомнения и получило всенародную поддержку. Почти одновременно с этим мы объявили о начале мирных переговоров с ЭЛН, последней действующей партизанской группировкой. Мы надеемся, что это приведет к полному окончанию вооруженного конфликта в нашей стране.

Война, продолжающаяся пять десятилетий, стоила Колумбии очень дорого и, несомненно, нанесла ущерб перспективам страны. По оценке, содержащейся в исследовании, проведенном Университетом Лос-Андес, доход домохозяйств, ставших жертвой принудительного перемещения и насилия, снизился вдвое. Понесенный ущерб еще более значителен, если учесть, что эти люди, по-видимому, испытывают трудности при возвращении к нормальной жизни и подвергаются риску оказаться в состоянии хронической нищеты.

Помимо воздействия на нашу экономику, наибольший ущерб от войны приходится на 250 тыс., или более того, убитых и раненых, и их семьи, а также на 8 млн пострадавших и внутренне перемещенных лиц. Каждая потерянная жизнь, а также каждая личная и семейная трагедия, пережитая теми, кто был затронут вооруженным конфликтом и остался в живых, наполняет нас скорбью и одновременно усиливает нашу решимость.

Мы согласны с духом Доклада о человеческом развитии, который заключается в том, что вынося суждение о процветании общества, следует в первую очередь оценить «богатство человеческих жизней», и лишь потом – богатство экономики. В этом смысле мы понимаем, что мир – это основная предпосылка того, чтобы сделать жизнь колумбийцев более богатой. Я имею в виду мир в более широком смысле, который не ограничивается прекращением конфликта и приносит гармонию и благополучие.

Мирная жизнь недоступна для семьи с недостаточным доходом, так же как и для семьи, не имеющей достойного жилья или доступа к образованию. Вот почему мы сделали акцент на содействие экономическому росту, который идет на пользу каждому и уменьшает социальные диспропорции.

Успехи, которых мы достигли к настоящему времени, соответствуют Целям в области устойчивого развития, в достижении которых Колумбия приняла активное участие и над которыми начала работать еще до того, как они были одобрены Организацией Объединенных Наций. В самом деле, мы были первой страной, включившей эти цели в свой План национального развития.

Благодаря нашим заблаговременным усилиям, мы сумели досрочно воспользоваться плодами нашего труда. Например, за последние пять лет мы сократили крайнюю нищету почти вдвое – с 14,4 до 7,9% – весьма значительное достижение, которое позволяет нам рассматривать возможность ее полного искоренения к 2025 г., а то и раньше.

Помимо цифр, этот прыжок означает, что миллионы колумбийцев повысили качество своей жизни. Мы уверены в этом, так как в числе первых, наряду с традиционными параметрами бедности, основанными на доходе, мы стали использовать Индекс многомерной бедности, оценивающий другие переменные показатели, такие как доступ к государственным услугам или тип здания, в котором проживает семья. Сегодня, несомненно, большее число колумбийцев стали жить лучше.

Мы также досрочно достигли успехов в отношении качества образования – еще одной Цели в области устойчивого развития. У нас не только все дети и подростки бесплатно учатся в государственных школах; мы также увеличиваем объем учебных часов и повышаем качество обучения благодаря осуществлению различных программ и инициатив. В результате этих усилий значительно повысился средний балл экзаменационных оценок, измеряющих знания и умения наших школьников.

Учитывая первостепенное внимание, уделяемое нами миростроительству, акцент, сделанный на образовании, служит, по-видимому, наилучшим примером того, чего мы можем достигнуть на этом новом этапе, освободившись от бремени вооруженного конфликта. Впервые за всю историю расходы на образование выше, чем расходы на охрану общественного порядка и оборону, что соответствует нашей цели стать к 2025 г. самой образованной страной в Латинской Америке.

Мир, справедливость и образование – вот три сферы, доступа к которым колумбийцы исторически были лишены. Мир, справедливость и образование – это три столпа наших главных усилий в последние годы.

Тем не менее, если мы хотим достигнуть «человеческого развития для всех и каждого» то наши усилия не могут на этом останавливаться: изменение климата является величайшей угрозой, с которой когда-либо сталкивалось человечество.

В этом плане Колумбия решила играть активную роль в борьбе с данным феноменом. Являясь хранителями одного из крупнейших регионов биоразнообразия на планете, с исключительными лесами, водными ресурсами и плодородием почв, мы несем на себе колоссальную ответственность и перед колумбийцами, и перед всем миром.

Концепция «зеленого роста» является частью модели нашего экономического развития и получила распространение во всех секторах экономики. Мы убеждены, что рост и экологическая устойчивость прекрасно совместимы. Кроме того, доказательством нашей решимости служат демаркация наших экосистем «*парамос*» (высокогорных вересковых лугов) и декларация о введении охраняемых территорий – площадь которых должна к 2018 г. достигнуть 19 млн га, что превышает площадь Уругвая.

В рамках Парижского соглашения об изменении климата Колумбия выдвинула цель: сократить к 2030 г. прогнозируемый объем выбросов парниковых газов на 20%. И мы уже начали предпринимать решительные действия по достижению этой амбициозной цели: мы представили в Конгресс законопроект о введении углеродного налога на различные виды топлива. Мы станем первой латиноамериканской страной – и одной из первых в мире, – которая применяет подобную меру. Благодаря только этой инициативе мы надеемся выполнить на 50% наше обязательство, принятое на Парижской конференции по изменению климата.

Мир – понимаемый, как я упоминал до этого, в широком смысле благополучия и гармонии, – открывает дверь возможности существования планеты, жизнеспособной для будущих поколений, жизнь которых не будет поставлена под угрозу глобальным потеплением. Мы с гордостью подчеркиваем, что эти усилия, в дополнение к окончанию вооруженного конфликта, улучшению образования и повышению социальной справедливости, являются нашим вкладом в обеспечение мира во всем мире.

С окончанием конфликта люди из различных стран мира могут наслаждаться красотами природы и туризмом в Колумбии; десятилетиями такая возможность была ограничена даже для самих колумбийцев. Кроме того, иностранные бизнесмены могут открывать для себя новые возможности в отраслях и регионах, которые прежде были для них закрыты из-за насилия.

В плане социальной справедливости мы укрепляем средний класс, который будет создавать возможности для инвесторов в поисках новых рынков. А в условиях качественного образования мы готовим новое поколение, которое в будущем будет способно найти применение своим знаниям и навыкам повсюду в мире.

«Человеческое развитие для всех и каждого» – это обязательство, которое выходит за рамки нашей страны, и мы хотим, чтобы наш труд воздействовал на жизнь граждан других стран и обогащал ее. Аналогичным образом, мы чувствуем, что поддержка со стороны международного сообщества оказала положительное воздействие на колумбийцев. Мы убеждены, что в духе солидарности и сотрудничества мы, колумбийцы и не колумбийцы, будем продолжать работать вместе на благо мира в Колумбии и во всем остальном мире.

**Хуан Мануэль Сантос**

Президент Колумбии, Лауреат Нобелевской премии мира за 2016 год

# Индексы человеческого развития

Рейтинг по ИЧР	Индекс человеческого развития (ИЧР)	ИЧР, скорректированный с учетом неравенства (ИЧРН)			Индекс гендерного развития		Индекс гендерного неравенства		Индекс многомерной бедности <sup>а</sup>		
	Значение	Значение	Общие потери (%)	Разница в рейтингах по ИЧРН и ИЧР <sup>б</sup>	Значение	Группа <sup>в</sup>	Значение	Рейтинг	Значение	Год и исследование <sup>д</sup>	
											2015
<b>СТРАНЫ С ОЧЕНЬ ВЫСОКИМ УРОВНЕМ ЧЕЛОВЕЧЕСКОГО РАЗВИТИЯ</b>											
1	Норвегия	0,949	0,898	5,4	0	0,993	1	0,053	6	..	..
2	Австралия	0,939	0,861	8,2	-1	0,978	1	0,120	24	..	..
2	Швейцария	0,939	0,859	8,6	-4	0,974	2	0,040	1	..	..
4	Германия	0,926	0,859	7,2	-1	0,964	2	0,066	9	..	..
5	Дания	0,925	0,858	7,2	-2	0,970	2	0,041	2	..	..
5	Сингапур	0,925	..	..	..	0,985	1	0,068	11	..	..
7	Нидерланды	0,924	0,861	6,9	2	0,946	3	0,044	3	..	..
8	Ирландия	0,923	0,850	7,9	-2	0,976	1	0,127	26	..	..
9	Исландия	0,921	0,868	5,8	6	0,965	2	0,051	5	..	..
10	Канада	0,920	0,839	8,9	-2	0,983	1	0,098	18	..	..
10	США	0,920	0,796	13,5	-10	0,993	1	0,203	43	..	..
12	Гонконг, Китай (САР)	0,917	..	..	..	0,964	2	..	..	..	..
13	Новая Зеландия	0,915	..	..	..	0,963	2	0,158	34	..	..
14	Швеция	0,913	0,851	6,7	3	0,997	1	0,048	4	..	..
15	Лихтенштейн	0,912	..	..	..	..	..	..	..	..	..
16	Соединенное Королевство	0,909	0,836	8,0	-1	0,964	2	0,131	28	..	..
17	Япония	0,903	0,791	12,4	-8	0,970	2	0,116	21	..	..
18	Корея (Республика)	0,901	0,753	16,4	-19	0,929	3	0,067	10	..	..
19	Израиль	0,899	0,778	13,5	-11	0,973	2	0,103	20	..	..
20	Люксембург	0,898	0,827	8,0	1	0,966	2	0,075	13	..	..
21	Франция	0,897	0,813	9,4	-1	0,988	1	0,102	19	..	..
22	Бельгия	0,896	0,821	8,3	2	0,978	1	0,073	12	..	..
23	Финляндия	0,895	0,843	5,8	9	1,000	1	0,056	8	..	..
24	Австрия	0,893	0,815	8,7	3	0,957	2	0,078	14	..	..
25	Словения	0,890	0,838	5,9	9	1,003	1	0,053	6	..	..
26	Италия	0,887	0,784	11,5	-3	0,963	2	0,085	16	..	..
27	Испания	0,884	0,791	10,5	1	0,974	2	0,081	15	..	..
28	Чешская Республика	0,878	0,830	5,4	10	0,983	1	0,129	27	..	..
29	Греция	0,866	0,758	12,4	-6	0,957	2	0,119	23	..	..
30	Бруней-Даруссалам	0,865	..	..	..	0,986	1	..	..	..	..
30	Эстония	0,865	0,788	8,9	3	1,032	2	0,131	28	..	..
32	Андорра	0,858	..	..	..	..	..	..	..	..	..
33	Кипр	0,856	0,762	10,9	-2	0,979	1	0,116	21	..	..
33	Мальта	0,856	0,786	8,1	3	0,923	4	0,217	44	..	..
33	Катар	0,856	..	..	..	0,991	1	0,542	127	..	..
36	Польша	0,855	0,774	9,5	2	1,006	1	0,137	30	..	..
37	Литва	0,848	0,759	10,5	0	1,032	2	0,121	25	..	..
38	Чили	0,847	0,692	18,2	-12	0,966	2	0,322	65	..	..
38	Саудовская Аравия	0,847	..	..	..	0,882	5	0,257	50	..	..
40	Словакия	0,845	0,793	6,1	12	0,991	1	0,179	39	..	..
41	Португалия	0,843	0,755	10,4	1	0,980	1	0,091	17	..	..
42	Объединенные Арабские Эмираты	0,840	..	..	..	0,972	2	0,232	46	..	..
43	Венгрия	0,836	0,771	7,8	6	0,988	1	0,252	49	..	..
44	Латвия	0,830	0,742	10,6	-1	1,025	2	0,191	41	..	..
45	Аргентина	0,827	0,698	15,6	-6	0,982	1	0,362	77	0,015 <sup>е</sup>	2005 N
45	Хорватия	0,827	0,752	9,1	2	0,997	1	0,141	31	..	..
47	Бахрейн	0,824	..	..	..	0,970	2	0,233	48	..	..
48	Черногория	0,807	0,736	8,8	1	0,955	2	0,156	33	0,002	2013 M
49	Российская Федерация	0,804	0,725	9,8	1	1,016	1	0,271	52	..	..
50	Румыния	0,802	0,714	11,1	0	0,990	1	0,339	72	..	..
51	Кувейт	0,800	..	..	..	0,972	2	0,335	70	..	..
<b>СТРАНЫ С ВЫСОКИМ УРОВНЕМ ЧЕЛОВЕЧЕСКОГО РАЗВИТИЯ</b>											
52	Беларусь	0,796	0,745	6,4	6	1,021	1	0,144	32	0,001	2005 M
52	Оман	0,796	..	..	..	0,927	3	0,281	54	..	..
54	Барбадос	0,795	..	..	..	1,006	1	0,291	59	0,004 <sup>г</sup>	2012 M
54	Уругвай	0,795	0,670	15,7	-7	1,017	1	0,284	55	..	..
56	Болгария	0,794	0,709	10,7	2	0,984	1	0,223	45	..	..
56	Казахстан	0,794	0,714	10,1	4	1,006	1	0,202	42	0,004	2010/2011 M
58	Багамские Острова	0,792	..	..	..	..	..	0,362	77	..	..
59	Малайзия	0,789	..	..	..	..	..	0,291	59	..	..
60	Палау	0,788	..	..	..	..	..	..	..	..	..



Рейтинг по ИЧР	Индекс человеческого развития (ИЧР)	ИЧР, скорректированный с учетом неравенства (ИЧРН)		Индекс гендерного развития		Индекс гендерного неравенства		Индекс многомерной бедности <sup>a</sup>			
	Значение	Значение	Общие потери (%)	Разница в рейтингах по ИЧРН и ИЧР <sup>b</sup>	Значение	Группа <sup>c</sup>	Значение	Рейтинг	Значение	Год и исследование <sup>d</sup>	
											2015
60	Панама	0,788	0,614	22,0	-19	0,997	1	0,457	100	..	..
62	Антигуа и Барбуда	0,786	..	..	..	..	..	..	..	..	..
63	Сейшельские Острова	0,782	..	..	..	..	..	..	..	..	..
64	Маврикий	0,781	0,669	14,4	-4	0,954	2	0,380	82	..	..
65	Тринидад и Тобаго	0,780	0,661	15,3	-5	1,004	1	0,324	67	0,007 <sup>g</sup>	2006 M
66	Коста-Рика	0,776	0,628	19,1	-9	0,969	2	0,308	63	..	..
66	Сербия	0,776	0,689	11,2	3	0,969	2	0,185	40	0,002	2014 M
68	Куба	0,775	..	..	..	0,946	3	0,304	62	..	..
69	Иран (Исламская Республика)	0,774	0,518	33,1	-40	0,862	5	0,509	118	..	..
70	Грузия	0,769	0,672	12,7	3	0,970	2	0,361	76	0,008	2005 M
71	Турция	0,767	0,645	15,9	-3	0,908	4	0,328	69	..	..
71	Венесуэла (Боливарианская Республика)	0,767	0,618	19,4	-11	1,028	2	0,461	101	..	..
73	Шри-Ланка	0,766	0,678	11,6	8	0,934	3	0,386	87	..	..
74	Сент-Китс и Невис	0,765	..	..	..	..	..	..	..	..	..
75	Албания	0,764	0,661	13,5	4	0,959	2	0,267	51	0,005	2008/2009 D
76	Ливан	0,763	0,603	21,0	-10	0,893	5	0,381	83	..	..
77	Мексика	0,762	0,587	22,9	-12	0,951	2	0,345	73	0,024	2012 N
78	Азербайджан	0,759	0,659	13,2	5	0,940	3	0,326	68	0,009	2006 D
79	Бразилия	0,754	0,561	25,6	-19	1,005	1	0,414	92	0,010 <sup>a,h</sup>	2014 N
79	Гренада	0,754	..	..	..	..	..	..	..	..	..
81	Босния и Герцеговина	0,750	0,650	13,3	6	0,923	4	0,158	34	0,006 <sup>f</sup>	2011/2012 M
82	Бывшая Югославская Республика Македония	0,748	0,623	16,7	1	0,947	3	0,160	36	0,007 <sup>f</sup>	2011 M
83	Алжир	0,745	..	..	..	0,854	5	0,429	94	..	..
84	Армения	0,743	0,674	9,3	15	0,993	1	0,293	61	0,002	2010 D
84	Украина	0,743	0,690	7,2	18	1,000	1	0,284	55	0,001 <sup>g</sup>	2012 M
86	Иордания	0,741	0,619	16,5	3	0,864	5	0,478	111	0,004	2012 D
87	Перу	0,740	0,580	21,6	-8	0,959	2	0,385	86	0,043	2012 D
87	Таиланд	0,740	0,586	20,8	-5	1,001	1	0,366	79	0,004	2005/2006 M
89	Эквадор	0,739	0,587	20,5	-1	0,976	1	0,391	88	0,015	2013/2014 N
90	Китай	0,738	..	..	..	0,954	2	0,164	37	0,023 <sup>h</sup>	2012 N
91	Фиджи	0,736	0,624	15,3	9	..	..	0,358	75	..	..
92	Монголия	0,735	0,639	13,0	13	1,026	2	0,278	53	0,047 <sup>f</sup>	2010 M
92	Сент-Люсия	0,735	0,618	16,0	7	0,986	1	0,354	74	0,003 <sup>h</sup>	2012 M
94	Ямайка	0,730	0,609	16,6	6	0,975	2	0,422	93	0,011	2012 N
95	Колумбия	0,727	0,548	24,6	-9	1,004	1	0,393	89	0,032	2010 D
96	Доминика	0,726	..	..	..	..	..	..	..	..	..
97	Суринам	0,725	0,551	24,0	-7	0,972	2	0,448	99	0,033 <sup>f</sup>	2010 M
97	Тунис	0,725	0,562	22,5	-3	0,904	4	0,289	58	0,006	2011/2012 M
99	Доминиканская Республика	0,722	0,565	21,7	1	0,990	1	0,470	107	0,025	2013 D
99	Сент-Винсент и Гренадины	0,722	..	..	..	..	..	..	..	..	..
101	Тонга	0,721	..	..	..	0,969	2	0,659	152	..	..
102	Ливия	0,716	..	..	..	0,950	2	0,167	38	0,005	2007 P
103	Белиз	0,706	0,546	22,7	-6	0,967	2	0,375	81	0,030	2011 M
104	Самоа	0,704	..	..	..	..	..	0,439	97	..	..
105	Мальдивские Острова	0,701	0,529	24,6	-9	0,937	3	0,312	64	0,008	2009 D
105	Узбекистан	0,701	0,590	15,8	10	0,946	3	0,287	57	0,013	2006 M
<b>СТРАНЫ СО СРЕДНИМ УРОВНЕМ ЧЕЛОВЕЧЕСКОГО РАЗВИТИЯ</b>											
107	Молдова (Республика)	0,699	0,628	10,2	21	1,010	1	0,232	46	0,004	2012 M
108	Ботсвана	0,698	0,433	37,9	-23	0,984	1	0,435	95	..	..
109	Габон	0,697	0,531	23,9	-3	0,923	4	0,542	127	0,073	2012 D
110	Парагвай	0,693	0,524	24,3	-5	0,966	2	0,464	104	..	..
111	Египет	0,691	0,491	29,0	-10	0,884	5	0,565	135	0,016 <sup>i</sup>	2014 D
111	Туркменистан	0,691	..	..	..	..	..	..	..	0,011	2006 M
113	Индонезия	0,689	0,563	18,2	9	0,926	3	0,467	105	0,024 <sup>g</sup>	2012 D
114	Палестина, Государство	0,684	0,581	15,1	13	0,867	5	..	..	0,005	2014 M
115	Вьетнам	0,683	0,562	17,8	9	1,010	1	0,337	71	0,016 <sup>g</sup>	2013/2014 M
116	Филиппины	0,682	0,556	18,4	8	1,001	1	0,436	96	0,033 <sup>g,i</sup>	2013 D
117	Сальвадор	0,680	0,529	22,2	3	0,958	2	0,384	85	..	..

Рейтинг по ИЧР	Индекс человеческого развития (ИЧР)	ИЧР, скорректированный с учетом неравенства (ИЧРН)				Индекс гендерного развития		Индекс гендерного неравенства		Индекс многомерной бедности <sup>а</sup>	
		Значение	Значение	Общие потери (%)	Разница в рейтингах по ИЧРН и ИЧР <sup>б</sup>	Значение	Группа <sup>в</sup>	Значение	Рейтинг	Значение	Год и исследование <sup>д</sup>
118	Боливия (Многонациональное Государство)	0,674	0,478	29,0	-6	0,934	3	0,446	98	0,097	2008 D
119	Южная Африка	0,666	0,435	34,7	-12	0,962	2	0,394	90	0,041	2012 N
120	Кыргызстан	0,664	0,582	12,3	20	0,967	2	0,394	90	0,008	2014 M
121	Ирак	0,649	0,505	22,3	1	0,804	5	0,525	123	0,052	2011 M
122	Кабо-Верде	0,648	0,518	20,1	4	..	..	..	..	..	..
123	Марокко	0,647	0,456	29,5	-2	0,826	5	0,494	113	0,069	2011 P
124	Никарагуа	0,645	0,479	25,8	1	0,961	2	0,462	103	0,088	2011/2012 D
125	Гватемала	0,640	0,450	29,6	-2	0,959	2	0,494	113	..	..
125	Намибия	0,640	0,415	35,2	-13	0,986	1	0,474	108	0,205	2013 D
127	Гайана	0,638	0,518	18,8	10	0,943	3	0,508	117	0,031	2009 D
127	Микронезия (Федеративные Штаты)	0,638	..	..	..	..	..	..	..	..	..
129	Таджикистан	0,627	0,532	15,2	16	0,930	3	0,322	65	0,031	2012 D
130	Гондурас	0,625	0,443	29,2	0	0,942	3	0,461	101	0,098 <sup>к</sup>	2011/2012 D
131	Индия	0,624	0,454	27,2	4	0,819	5	0,530	125	0,282	2005/2006 D
132	Бутан	0,607	0,428	29,4	-3	0,900	5	0,477	110	0,128	2010 M
133	Тимор-Лешти	0,605	0,416	31,2	-5	0,858	5	..	..	0,322	2009/2010 D
134	Вануату	0,597	0,494	17,2	12	..	..	..	..	0,135	2007 M
135	Конго	0,592	0,446	24,8	6	0,932	3	0,592	141	0,192	2011/2012 D
135	Экваториальная Гвинея	0,592	..	..	..	..	..	..	..	..	..
137	Кирибати	0,588	0,394	33,1	-7	..	..	..	..	..	..
138	Лаосская Народно-Демократическая Республика	0,586	0,427	27,1	1	0,924	4	0,468	106	0,186	2011/2012 M
139	Бангладеш	0,579	0,412	28,9	-2	0,927	3	0,520	119	0,188	2014 D
139	Гана	0,579	0,391	32,5	-8	0,899	5	0,547	131	0,147	2014 D
139	Замбия	0,579	0,373	35,6	-11	0,924	4	0,526	124	0,264	2013/2014 D
142	Сан-Томе и Принсипи	0,574	0,432	24,7	7	0,907	4	0,524	122	0,217	2008/2009 D
143	Камбоджа	0,563	0,436	22,5	11	0,892	5	0,479	112	0,150	2014 D
144	Непал	0,558	0,407	27,0	2	0,925	4	0,497	115	0,116	2014 M
145	Мьянма	0,556	..	..	..	..	..	0,374	80	..	..
146	Кения	0,555	0,391	29,5	-1	0,919	4	0,565	135	0,166	2014 D
147	Пакистан	0,550	0,380	30,9	-2	0,742	5	0,546	130	0,237	2012/2013 D
<b>СТРАНЫ С НИЗКИМ УРОВНЕМ ЧЕЛОВЕЧЕСКОГО РАЗВИТИЯ</b>											
148	Свазиленд	0,541	0,361	33,3	-5	0,853	5	0,566	137	0,113	2010 M
149	Сирийская Арабская Республика	0,536	0,419	21,8	10	0,851	5	0,554	133	0,028	2009 P
150	Ангола	0,533	0,336	37,0	-8	..	..	..	..	..	..
151	Танзания (Объединенная Республика)	0,531	0,396	25,4	7	0,937	3	0,544	129	0,335	2010 D
152	Нигерия	0,527	0,328	37,8	-10	0,847	5	..	..	0,279	2013 D
153	Камерун	0,518	0,348	32,8	-1	0,853	5	0,568	138	0,260	2011 D
154	Папуа - Новая Гвинея	0,516	..	..	..	..	..	0,595	143	..	..
154	Зимбабве	0,516	0,369	28,5	2	0,927	3	0,540	126	0,128	2014 M
156	Соломоновы Острова	0,515	0,392	23,8	9	..	..	..	..	..	..
157	Мавритания	0,513	0,347	32,4	1	0,818	5	0,626	147	0,291	2011 M
158	Мадагаскар	0,512	0,374	27,0	7	0,948	3	..	..	0,420	2008/2009 D
159	Руанда	0,498	0,339	31,9	1	0,992	1	0,383	84	0,253	2014/2015 D
160	Коморские Острова	0,497	0,270	45,8	-18	0,817	5	..	..	0,165	2012 D/M
160	Лесото	0,497	0,320	35,6	-6	0,962	2	0,549	132	0,227	2009 D
162	Сенегал	0,494	0,331	33,1	1	0,886	5	0,521	120	0,278	2014 D
163	Гаити	0,493	0,298	39,6	-7	..	..	0,593	142	0,242	2012 D
163	Уганда	0,493	0,341	30,9	6	0,878	5	0,522	121	0,359	2011 D
165	Судан	0,490	..	..	..	0,839	5	0,575	140	0,290	2010 M
166	Того	0,487	0,332	31,9	5	0,841	5	0,556	134	0,242	2013/2014 D
167	Бенин	0,485	0,304	37,4	-3	0,858	5	0,613	144	0,343	2011/2012 D
168	Йемен	0,482	0,320	33,7	0	0,737	5	0,767	159	0,200	2013 D
169	Афганистан	0,479	0,327	31,8	3	0,609	5	0,667	154	0,293 <sup>л</sup>	2010/2011 M
170	Малави	0,476	0,328	31,2	5	0,921	4	0,614	145	0,273	2013/2014 M
171	Кот-д'Ивуар	0,474	0,294	37,8	-2	0,814	5	0,672	155	0,307	2011/2012 D
172	Джибути	0,473	0,310	34,6	3	..	..	..	..	0,127	2006 M
173	Гамбия	0,452	..	..	..	0,878	5	0,641	148	0,289	2013 D
174	Эфиопия	0,448	0,330	26,3	10	0,842	5	0,499	116	0,537	2011 D
175	Мали	0,442	0,293	33,7	0	0,786	5	0,689	156	0,456	2012/2013 D
176	Конго (Демократическая Республика)	0,435	0,297	31,9	3	0,832	5	0,663	153	0,369	2013/2014 D
177	Либерия	0,427	0,284	33,4	1	0,830	5	0,649	150	0,356	2013 D

Рейтинг по ИЧР	Индекс человеческого развития (ИЧР)		ИЧР, скорректированный с учетом неравенства (ИЧРН)		Индекс гендерного развития		Индекс гендерного неравенства		Индекс многомерной бедности <sup>a</sup>		
	Значение	Значение	Общие потери (%)	Разница в рейтингах по ИЧРН и ИЧР <sup>b</sup>	Значение	Группа <sup>c</sup>	Значение	Рейтинг	Значение	Год и исследование <sup>d</sup>	
											2015
178	Гвинея-Бисау	0,424	0,257	39,3	-5	..	..	..	..	0,495	2006 M
179	Эритрея	0,420	..	..	..	..	..	..	..	..	..
179	Сьерра-Леоне	0,420	0,262	37,8	-3	0,871	5	0,650	151	0,411	2013 D
181	Мозамбик	0,418	0,280	33,0	3	0,879	5	0,574	129	0,390	2011 D
181	Южный Судан	0,418	..	..	..	..	..	..	..	0,551	2010 M
183	Гвинея	0,414	0,270	34,8	2	0,784	5	..	..	0,425	2012 D/M
184	Бурунди	0,404	0,276	31,5	4	0,919	4	0,474	108	0,442	2010 D
185	Буркина-Фасо	0,402	0,267	33,6	2	0,874	5	0,615	146	0,508	2010 D
186	Чад	0,396	0,238	39,9	-1	0,765	5	0,695	157	0,545	2010 M
187	Нигер	0,353	0,253	28,3	1	0,732	5	0,695	157	0,584	2012 D
188	Центральноафриканская Республика	0,352	0,199	43,5	0	0,776	5	0,648	149	0,424	2010 M
<b>ДРУГИЕ СТРАНЫ ИЛИ ТЕРРИТОРИИ</b>											
..	Корейская Народно-Демократическая Республика	..	..	..	..	..	..	..	..	..	..
..	Маршалловы Острова	..	..	..	..	..	..	..	..	..	..
..	Монако	..	..	..	..	..	..	..	..	..	..
..	Науру	..	..	..	..	..	..	..	..	..	..
..	Сан-Марино	..	..	..	..	..	..	..	..	..	..
..	Сомали	..	..	..	..	..	..	..	..	0,500	2006 M
..	Тувалу	..	..	..	..	..	..	..	..	..	..
<b>Группы по уровню человеческого развития</b>											
..	Очень высокий уровень человеческого развития	0,892	0,793	11,1	—	0,980	—	0,174	—	..	—
..	Высокий уровень человеческого развития	0,746	0,597	20,0	—	0,958	—	0,291	—	..	—
..	Средний уровень человеческого развития	0,631	0,469	25,7	—	0,871	—	0,491	—	..	—
..	Низкий уровень человеческого развития	0,497	0,337	32,3	—	0,849	—	0,590	—	..	—
..	<b>Развивающиеся страны</b>	0,668	0,499	25,2	—	0,913	—	0,469	—	..	—
<b>Регионы</b>											
..	Арабские государства	0,687	0,498	27,5	—	0,856	—	0,535	—	..	—
..	Восточная Азия и Тихоокеанский регион	0,720	0,581	19,3	—	0,956	—	0,315	—	..	—
..	Европа и Центральная Азия	0,756	0,660	12,7	—	0,951	—	0,279	—	..	—
..	Латинская Америка и Карибский бассейн	0,751	0,575	23,4	—	0,981	—	0,390	—	..	—
..	Южная Азия	0,621	0,449	27,7	—	0,822	—	0,520	—	..	—
..	Африка к югу от Сахары	0,523	0,355	32,2	—	0,877	—	0,572	—	..	—
..	<b>Наименее развитые страны</b>	0,508	0,356	30,0	—	0,874	—	0,555	—	..	—
..	<b>Малые островные развивающиеся государства</b>	0,667	0,500	25,1	—	..	—	0,463	—	..	—
..	<b>Организация экономического сотрудничества и развития</b>	0,887	0,776	12,6	—	0,974	—	0,194	—	..	—
..	<b>Мир в целом</b>	<b>0,717</b>	<b>0,557</b>	<b>22,3</b>	—	<b>0,938</b>	—	<b>0,443</b>	—	..	—

## ПРИМЕЧАНИЯ

- a** Не по всем странам доступны все индикаторы, поэтому межстрановые сравнения следует проводить с осторожностью. Там, где индикатор отсутствует, весовые коэффициенты имеющихся индикаторов скорректированы в сумме до 100%. Подробнее об этом см. *Техническое примечание 5* в Интернете по адресу: <http://hdr.undp.org/>.
- b** Основано на странах, по которым рассчитывался Индекс человеческого развития, скорректированный с учетом неравенства.
- c** Страны разбиты на пять групп согласно абсолютному отклонению значений ИЧР от гендерного равенства.
- d** D означает, что данные взяты из программы Демографических обследований и обследований состояния здоровья населения, M – из Обследования по многим показателям с применением гнездовой выборки, P – из данных

Всеарабского исследования народонаселения и здоровья семьи, N – из национальных обследований (перечень национальных исследований см. в Интернете по адресу: <http://hdr.undp.org/>).

- e** Относится только к городским районам.
- f** Отсутствует показатель детской смертности.
- g** Отсутствуют показатели по питанию.
- h** Отсутствует показатель «пол в доме».
- i** Отсутствует показатель по топливу для приготовления пищи.
- j** Отсутствует показатель посещаемости школы.
- k** Отсутствует показатель обеспеченности электроэнергией.

## ОСНОВНЫЕ ИСТОЧНИКИ ДАННЫХ

**Столбец 1:** Расчеты ОДЧР на основе данных UNDESA (2015), UNESCO Institute for Statistics (2016), United Nations Statistics Division (2016), World Bank (2016), Barro and Lee (2016) и IMF (2016).

**Столбец 2:** Рассчитано как среднее геометрическое значений индекса ожидаемой продолжительности жизни при рождении, скорректированного с учетом неравенства, индекса образования, скорректированного с учетом неравенства, и индекса дохода, скорректированного с учетом неравенства, с использованием методологии, описанной в *Техническом примечании 2*.

**Столбец 3:** Рассчитано по ИЧР и ИЧРН.

**Столбец 4:** Рассчитано на основе ИЧРН и пересчитанных рейтингов по ИЧР для стран, по которым рассчитывался ИЧРН.

**Столбец 5:** Расчеты ОДЧР на основе данных UNDESA (2015), UNESCO Institute for Statistics (2016), Barro and Lee (2016), World Bank (2016), ILO (2016) и IMF (2016).

**Столбец 6:** Рассчитано на основе данных Столбца 5.

**Столбец 7:** Расчеты ОДЧР на основе данных UN Maternal Mortality Estimation Group (2016), UNDESA (2015), IPU (2016), UNESCO Institute for Statistics (2016) и ILO (2016).

**Столбец 8:** Рассчитано на основе данных Столбца 7.

**Столбцы 9 и 10:** Расчеты ОДЧР на основе данных об обездоленности домохозяйств в области образования, здоровья и жизненного уровня из различных обследований домохозяйств, перечисленных в Столбце 10, с использованием усовершенствованной методологии, описанной в *Техническом приложении 5* (available at [http://hdr.undp.org/sites/default/files/hdr2016\\_technical\\_notes.pdf](http://hdr.undp.org/sites/default/files/hdr2016_technical_notes.pdf))

## Примечания

- 1 UNFPA 2014.
- 2 United Nations 2015a.
- 3 United Nations 2015b.
- 4 UNDP 1990.
- 5 United Nations 2015a.
- 6 United Nations 2016a.
- 7 United Nations 2016a.
- 8 UNICEF 2013.
- 9 IEA 2016a.
- 10 UNAIDS 2016a.
- 11 UNHCR 2016.
- 12 UNDP 2014.
- 13 SIDA 2015.
- 14 UNDP 2015a.
- 15 UNDESA 2016.
- 16 WHO 2012.
- 17 UNFPA 2015.
- 18 ILGA 2016.
- 19 Charmes 2015.
- 20 Abadeer 2015.
- 21 Расчеты Отдела подготовки Доклада о человеческом развитии с использованием данных Milanovic (2016).
- 22 Веб-сайт Индекса социального прогресса, разработанного организацией «Императив социального прогресса» ([www.socialprogressimperative.org/global-index/](http://www.socialprogressimperative.org/global-index/), дата доступа: 12 декабря 2016 г.).
- 23 Веб-сайт Всемирного доклада о счастье, подготовленного организацией «Сеть решений в области устойчивого развития» (<http://worldhappiness.report>, дата доступа: 12 декабря 2016 г.).
- 24 Веб-сайт Индекса лучшей жизни, разработанного Организацией экономического сотрудничества и развития ([www.oecdbetterlifeindex.org](http://www.oecdbetterlifeindex.org), дата доступа: 12 декабря 2016 г.).
- 25 Веб-сайт Индекса валового национального счастья, разработанный Центром бутанских исследований и организацией GNH Research ([www.grossnationalhappiness.com/articles/](http://www.grossnationalhappiness.com/articles/), дата доступа: 12 декабря 2016 г.).
- 26 В 2009 г. Генеральный секретарь ООН учредил инициативу «Глобальный пульс», призванную поставить «Большие данные» как общественное благо на службу устойчивому развитию и гуманитарным акциям. В 2014 г. Статистическая комиссия ООН создала Глобальную рабочую группу по Большим данным. Силами правительств, корпораций, ООН и международных финансовых учреждений, научных и некоммерческих организаций сформировано Глобальное партнерство по данным об устойчивом развитии. Сегодня в него входят 150 членов.
- 27 Demirgüç-Kunt and others. 2014.
- 28 Harris and William 2009.
- 29 WFP 2016.
- 30 World Bank 2016.
- 31 UNESCO 2013.
- 32 World Bank 2015a.
- 33 *The Economist* 2016.
- 34 United Nations 2016b.
- 35 World Economic Forum 2016.
- 36 Cecchini and others. 2015.
- 37 Cashin 2016.
- 38 UN Women 2016.
- 39 UNDESA 2016.
- 40 UNDESA 2016.
- 41 UNAIDS 2016b.
- 42 WHO 2016.
- 43 *The Guardian* 2016.
- 44 WHO 2016.
- 45 World Bank 2015b.
- 46 World Bank 2015b.
- 47 UNDP 2015b.
- 48 Demos Helsinki 2016.
- 49 United Nations 2013.
- 50 UN Women 2015.

## Литература

- Abadeer, A. 2015.** *Norms and Gender Discrimination in the Arab World*. New York: Palgrave Macmillan.
- Barro, R.J., and J.-W. Lee. 2016.** Dataset of Educational Attainment, February 2016 Revision. [www.barrolee.com](http://www.barrolee.com). Accessed 8 June 2016.
- Cashin, C. 2016.** *Health Financing Policy: The Macroeconomic, Fiscal, and Public Finance Context*. World Bank Studies. Washington, DC. <http://elibrary.worldbank.org/doi/abs/10.1596/978-1-4648-0796-1>. Accessed 7 November 2016.
- Cecchini, S., F. Filgueira, R. Martínez and C. Rossel. 2015.** *Towards Universal Social Protection. Latin American Pathways and Policy Tools*. Santiago, Chile: Economic Commission for Latin America and the Caribbean.
- Charmes, J. 2015.** "Time Use Across the World: Findings of a World Compilation of Time Use Surveys." HDRO Occasional Paper. [www.hdr.undp.org/sites/default/files/charmes\\_hdr\\_2015\\_final.pdf](http://www.hdr.undp.org/sites/default/files/charmes_hdr_2015_final.pdf). Accessed 27 October 2016.
- Demirgüç-Kunt, A., L.F. Klapper, D. Singer and P. Van Oudheusden. 2014.** "The Global Findex Database 2014: Measuring Financial Inclusion around the World." Policy Research Working Paper 7255. World Bank, Washington, DC. <http://documents.worldbank.org/curated/en/187761468179367706/pdf/WPS7255.pdf>. Accessed 21 December 2016.
- Demos Helsinki. 2016.** "Thousands to Receive Basic Income in Finland: A Trial That Could Lead to the Greatest Societal Transformation of our Time." Helsinki. [www.demoshelsinki.fi/en/2016/08/30/thousands-to-receive-basic-income-in-finland-a-trial-that-could-lead-to-the-greatest-societal-transformation-of-our-time/](http://www.demoshelsinki.fi/en/2016/08/30/thousands-to-receive-basic-income-in-finland-a-trial-that-could-lead-to-the-greatest-societal-transformation-of-our-time/). Accessed 7 November 2016.
- The Economist. 2016.** "Early Childhood Development: Give Me a Child." 29 October.
- The Guardian. 2016.** "Brazil is 'Badly Losing' the Battle against Zika Virus, Says Health Minister." 26 January. [www.theguardian.com/world/2016/jan/26/brazil-zika-virus-health-minister-armed-forces-eradication](http://www.theguardian.com/world/2016/jan/26/brazil-zika-virus-health-minister-armed-forces-eradication). Accessed 30 November 2016.
- Harris, R., and W. Marks. 2009.** "Compact Ultrasound for Improving Maternal and Prenatal Care in Low-Resource Settings: Review of Potential Benefits, Implementation Challenges, and Public Health Issues." *Journal of Ultrasound Medicine* 28: 1067–1076.
- IEA (International Energy Agency). 2016.** *Energy and Air Pollution: World Energy Outlook Special Report*. Paris. [www.iea.org/publications/treepublications/publication/WorldEnergyOutlookSpecialReport2016EnergyandAirPollution.pdf](http://www.iea.org/publications/treepublications/publication/WorldEnergyOutlookSpecialReport2016EnergyandAirPollution.pdf). Accessed 23 August 2016.
- ILGA (International Lesbian, Gay, Bisexual, Trans, and Intersex Association). 2016.** "Sexual Orientation Laws in the World: Criminalisation." Geneva. [http://ilga.org/downloads/04\\_ILGA\\_WorldMap\\_ENGLISH\\_Crime\\_May2016.pdf](http://ilga.org/downloads/04_ILGA_WorldMap_ENGLISH_Crime_May2016.pdf). Accessed 26 October 2016.
- ILO (International Labour Organization). 2016.** *Key Indicators of the Labour Market: 9th edition*. Geneva. [www.ilo.org/kilm](http://www.ilo.org/kilm). Accessed 9 June 2016.
- IMF (International Monetary Fund). 2016.** World Economic Outlook database. Washington, DC. [www.imf.org/external/pubs/ft/weo/2016/02/](http://www.imf.org/external/pubs/ft/weo/2016/02/). Accessed 10 October 2016.
- IPU (Inter-Parliamentary Union). 2016.** Women in national parliaments. [www.ipu.org/wmn-e/classif-arc.htm](http://www.ipu.org/wmn-e/classif-arc.htm). Accessed 19 July 2016.
- Milanović, B. 2016.** *Global Inequality: A New Approach for the Age of Globalization*. Cambridge, MA: The Belknap Press of Harvard University Press.
- SIDA (Swedish International Development Agency). 2015.** *Women and Land Rights*. Stockholm. [www.sida.se/English/contact-us/offices-in-sweden/?repiditmode=true](http://www.sida.se/English/contact-us/offices-in-sweden/?repiditmode=true). Accessed 26 October 2016.
- UNAIDS (Joint United Nations Programme on HIV/AIDS). 2016a.** *AIDS by the Numbers*. Geneva. [www.unaids.org/sites/default/files/media\\_asset/AIDS-by-the-numbers-2016\\_en.pdf](http://www.unaids.org/sites/default/files/media_asset/AIDS-by-the-numbers-2016_en.pdf). Accessed 23 August 2016.
- . **2016b.** *Global Aids Update 2016*. Geneva. [www.unaids.org/sites/default/files/media\\_asset/global-AIDS-update-2016\\_en.pdf](http://www.unaids.org/sites/default/files/media_asset/global-AIDS-update-2016_en.pdf). Accessed 25 August 2016.
- UNDESA (United Nations Department of Economic and Social Affairs). 2015.** *World Population Prospects: The 2015 Revision*. New York. <https://esa.un.org/unpd/wpp/>. Accessed 19 July 2016.
- . **2016.** *Global Sustainable Development Report*. [https://sustainabledevelopment.un.org/content/documents/2328Global%20Sustainable%20development%20report%202016%20\(final\).pdf](https://sustainabledevelopment.un.org/content/documents/2328Global%20Sustainable%20development%20report%202016%20(final).pdf). Accessed 1 November 2016.
- UNDP (United Nations Development Programme). 1990.** *Human Development Report 1990: Concept and Measurement of Human Development*. New York. <http://hdr.undp.org/en/reports/global/hdr1990>. Accessed 11 October 2016.
- . **2014.** *Beyond Geography, Unlocking Human Potential*. Kathmandu. [www.hdr.undp.org/sites/default/files/nepal\\_nhdr\\_2014-final.pdf](http://www.hdr.undp.org/sites/default/files/nepal_nhdr_2014-final.pdf). Accessed 26 October 2016.
- . **2015a.** *Growth that Works for All: Viet Nam Human Development Report 2015 on Inclusive Growth*. Hanoi. [www.hdr.undp.org/sites/default/files/nhdr\\_2015\\_e.pdf](http://www.hdr.undp.org/sites/default/files/nhdr_2015_e.pdf). Accessed 26 October 2016.
- . **2015b.** *Доклад о человеческом развитии 2015: Труд во имя человеческого развития/Пер. с англ.; Программа развития ООН. М., 2016*. [http://hdr.undp.org/sites/default/files/hdr\\_2015\\_report\\_ru.pdf](http://hdr.undp.org/sites/default/files/hdr_2015_report_ru.pdf). Дата доступа: 11 октября 2016 г.
- UNESCO (United Nations Educational, Scientific and Cultural Organization). 2013.** *Education for All Global Monitoring Report—Girls' Education—The Facts*. Paris.
- UNESCO (United Nations Educational, Scientific and Cultural Organization) Institutes for Statistics. 2016.** Data Centre. <http://data.uis.unesco.org>. Accessed 10 June 2016.
- UNFPA (United Nations Population Fund). 2014.** *State of World Population 2014: The Power of 1.8 Billion*. New York. [www.unfpa.org/sites/default/files/pub-pdf/EN-SWOP14-Report\\_FINAL-web.pdf](http://www.unfpa.org/sites/default/files/pub-pdf/EN-SWOP14-Report_FINAL-web.pdf). Accessed 20 October 2016.
- . **2015.** *Народонаселение мира в 2015 году*. [http://www.unfpa.org/sites/default/files/sowp/downloads/SWOP\\_2015\\_Russian\\_report\\_11\\_30\\_2015.pdf](http://www.unfpa.org/sites/default/files/sowp/downloads/SWOP_2015_Russian_report_11_30_2015.pdf). Дата доступа: 26 октября 2016 г.
- UNHCR (United Nations High Commissioner for Refugees). 2016.** *Global Trends. Forced Displacement in 2015*. Geneva. <https://s3.amazonaws.com/unhcrsharedmedia/2016/2016-06-20-global-trends/2016-06-14-Global-Trends-2015.pdf>. Accessed 23 August 2016.
- UNICEF (United Nations Children's Fund). 2014.** *Ending Child Marriage: Progress and Prospects*. New York. [www.unicef.org/media/files/Child\\_Marriage\\_Report\\_7\\_17\\_LR..pdf](http://www.unicef.org/media/files/Child_Marriage_Report_7_17_LR..pdf). Accessed 23 August 2016.
- United Nations. 2013.** Доклад Специального докладчика по вопросу о поощрении и защите прав на свободу убеждений и их свободное выражение. Записка Генерального секретаря. A/68/362. Нью-Йорк. [http://www.un.org/ga/search/view\\_doc.asp?symbol=A/68/362&referer=/english/&Lang=R](http://www.un.org/ga/search/view_doc.asp?symbol=A/68/362&referer=/english/&Lang=R). Дата доступа 7 ноября 2016 г.
- . **2015a.** *Цели развития тысячелетия: доклад за 2015 год*. Нью-Йорк. <http://www.un.org/ru/millenniumgoals/mdgreport2015.pdf>. Дата доступа: 23 августа 2016 г.
- . **2015b.** *Преобразование нашего мира: Повестка дня в области устойчивого развития на период до 2030 года. Резолюция, принятая Генеральной Ассамблеей 25 сентября 2015 года*. Нью-Йорк. [http://www.un.org/ga/search/view\\_doc.asp?symbol=A/RES/70/1&referer=/english/&Lang=R](http://www.un.org/ga/search/view_doc.asp?symbol=A/RES/70/1&referer=/english/&Lang=R). Дата доступа: 11 октября 2016 г.

- . 2016. Доклад о Целях в области устойчивого развития, 2016 год. Нью-Йорк. [http://unstats.un.org/sdgs/report/2016/The%20Sustainable%20Development%20Goals%20Report%202016\\_Russian.pdf](http://unstats.un.org/sdgs/report/2016/The%20Sustainable%20Development%20Goals%20Report%202016_Russian.pdf). Дата доступа: 23 августа 2016 г.
- United Nations Statistics Division. 2016.** National Accounts Main Aggregates Database. <http://unstats.un.org/unsd/snaama>. Accessed 15 October 2016.
- UN Maternal Mortality Estimation Group (World Health Organization, United Nations Children's Fund, United Nations Population Fund and World Bank). 2016.** Maternal mortality data. <http://data.unicef.org/topic/maternal-health/maternal-mortality/>. Accessed 28 April 2016.
- UN Women (United Nations Entity for Gender Equality and the Empowerment of Women). 2015.** "World Leaders Agree: We Must Close the Gender Gap: Historic Gathering Boosts Political Commitment for Women's Empowerment at the Highest Levels." Press release, 27 September. New York. [www.unwomen.org/en/news/stories/2015/9/press-release-global-leaders-meeting](http://www.unwomen.org/en/news/stories/2015/9/press-release-global-leaders-meeting). Accessed 12 December 2016.
- . 2016. "Facts and Figures: Leadership and Political Participation: Women in Parliaments." [www.unwomen.org/en/what-we-do/leadership-and-political-participation/facts-and-figures](http://www.unwomen.org/en/what-we-do/leadership-and-political-participation/facts-and-figures). Accessed 22 November 2016.
- WEF (World Economic Forum). 2016.** *The Future of Jobs. Employment, Skills and Workforce Strategy for the Fourth Industrial Revolution*. Geneva. [http://www3.weforum.org/docs/WEF\\_Future\\_of\\_Jobs.pdf](http://www3.weforum.org/docs/WEF_Future_of_Jobs.pdf). Accessed 25 August 2016.
- WFP (World Food Programme). 2016.** "School Meals." Rome. [www.wfp.org/school-meals](http://www.wfp.org/school-meals). Accessed 7 November 2016.
- WHO (World Health Organization). 2011.** *World Report on Disability*. [www.who.int/disabilities/world\\_report/2011/en/](http://www.who.int/disabilities/world_report/2011/en/). Accessed 28 November 2016.
- . 2016. "Zika Strategic Response Plan." Geneva. <http://apps.who.int/iris/bitstream/10665/246091/1/WHO-ZIKV-SRF-16.3-eng.pdf>. Accessed 12 December 2016.
- World Bank. 2015a.** "Boosting the Health of Toddlers' Bodies and Brains Brings Multiple Benefits: But Too Often the Wrong Methods Are Used." Washington, DC. [www.worldbank.org/en/topic/earlychildhooddevelopment/overview](http://www.worldbank.org/en/topic/earlychildhooddevelopment/overview). Accessed 7 November 2016.
- . 2015b. "5 Ways to Reduce the Drivers of Climate Change." Washington, DC. [www.worldbank.org/en/news/feature/2015/03/18/5-ways-reduce-drivers-climate-change?cid=CCG\\_TTccgEN\\_D\\_EXT](http://www.worldbank.org/en/news/feature/2015/03/18/5-ways-reduce-drivers-climate-change?cid=CCG_TTccgEN_D_EXT). Accessed 7 November 2016.
- . 2016a. *Poverty and Shared Prosperity 2016: Taking on Inequality*. Washington DC. [www.worldbank.org/en/publication/poverty-and-shared-prosperity](http://www.worldbank.org/en/publication/poverty-and-shared-prosperity). Accessed 22 November 2016.
- . 2016b. World Development Indicators database. Washington, DC. <http://data.worldbank.org>. Accessed 14 October 2016.

# Рейтинг стран по ИЧР за 2015 год

Австралия	2	Италия	26	Польша	36
Австрия	24	Йемен	168	Португалия	41
Азербайджан	78	Кабо-Верде	122	Российская Федерация	49
Албания	75	Казахстан	56	Руанда	159
Алжир	83	Камбоджа	143	Румыния	50
Ангола	150	Камерун	153	Сальвадор	117
Андорра	32	Канада	10	Самоа	104
Антигуа и Барбуда	62	Катар	33	Сан-Томе и Принсипи	142
Аргентина	45	Кения	146	Саудовская Аравия	38
Армения	84	Кипр	33	Свазиленд	148
Афганистан	169	Кирибати	137	Сейшельские Острова	63
Багамские Острова	58	Китай	90	Сенегал	162
Бангладеш,	139	Колумбия	95	Сент-Винсент и Гренадины	99
Барбадос	54	Коморские Острова	160	Сент-Китс и Невис	74
Бахрейн	47	Конго	135	Сент-Люсия	92
Беларусь	52	Конго (Демократическая Республика)	176	Сингапур	5
Белиз	103	Корея (Республика)	18	Сирийская Арабская Республика	149
Бельгия	22	Коста-Рика	66	Словакия	40
Бенин	167	Кот-д'Ивуар	171	Словения	25
Болгария	56	Куба	68	Соединенное Королевство	16
Боливия (Многонациональное Государство)	118	Кувейт	51	Соединенные Штаты Америки	10
Босния и Герцеговина	81	Кыргызстан	120	Соломоновы Острова	156
Ботсвана	108	Лаосская Народно-Демократическая Республика	138	Судан	165
Бразилия	79	Латвия	44	Суринам	97
Бруней-Даруссалам	30	Лесото	160	Сьерра-Леоне	179
Буркина-Фасо	185	Либерия	177	Таджикистан	129
Бурунди	184	Ливан	76	Таиланд	87
Бутан	132	Ливия	102	Танзания (Объединенная Республика)	151
Бывшая Югославская Республика Македония	82	Литва	37	Тимор-Лешти	133
Вануату	134	Лихтенштейн	15	Того	166
Венгрия	43	Люксембург	20	Тонга	101
Венесуэла (Боливарианская Республика)	71	Маврикий	64	Тринидад и Тобаго	65
Вьетнам	115	Мавритания	157	Тунис	97
Габон	109	Мадагаскар	158	Туркменистан	111
Гаити	163	Малави	170	Турция	71
Гайана	127	Малайзия	59	Уганда	163
Гамбия	173	Мали	175	Узбекистан	105
Гана	139	Мальдивские острова	105	Украина	84
Гватемала	125	Мальта	33	Уругвай	54
Гвинея	183	Марокко	123	Фиджи	91
Гвинея-Бисау	178	Мексика	77	Филиппины	116
Германия	4	Микронезия (Федеративные Штаты)	127	Финляндия	23
Гондурас	130	Мозамбик	181	Франция	21
Гонконг (Китай, САР)	12	Молдова (Республика)	107	Хорватия	45
Гренада	79	Монголия	92	Центральноафриканская Республика	188
Греция	29	Мьянма	145	Чад	186
Грузия	70	Намибия	125	Черногория	48
Дания	5	Непал	144	Чешская Республика	28
Джибути	172	Нигер	187	Чили	38
Доминика	96	Нигерия	152	Швейцария	2
Доминиканская Республика	99	Нидерланды	7	Швеция	14
Египет	111	Никарагуа	124	Шри-Ланка	73
Замбия	139	Новая Зеландия	13	Эквадор	89
Зимбабве	154	Норвегия	1	Экваториальная Гвинея	135
Израиль	19	Объединенные Арабские Эмираты	42	Эритрея	179
Индия	131	Оман	52	Эстония	30
Индонезия	113	Пакистан	147	Эфиопия	174
Иордания	86	Палау	60	Южная Африка	119
Ирак	121	Палестина, Государство	114	Южный Судан	181
Иран (Исламская Республика)	69	Панама	60	Ямайка	94
Ирландия	8	Папуа – Новая Гвинея	154	Япония	17
Исландия	9	Парагвай	110		
Испания	27	Перу	87		



United Nations Development Programme

One United Nations Plaza

New York, NY 10017

www.undp.org

В основе концепции человеческого развития лежит всеобщность. Человеческие свободы должны быть предоставлены всем людям – не некоторым, не большинству, а всем, в каждом уголке нашей планеты, чтобы дать возможность каждому полностью реализовать свой потенциал сегодня и в будущем. Тем же духом – стремлением никого не оставить обделенным – пронизаны Повестка дня 2030 и Цели в области устойчивого развития. Необходимо, таким образом, обеспечить человеческое развитие для всех и каждого.

За последнюю четверть века в области человеческого развития произошел впечатляющий прогресс, обогативший жизнь миллионов людей. Тем не менее, этот прогресс неравномерен. Им не охвачены целые группы, общины и сообщества. Некоторые люди достигли лишь базового уровня человеческого развития, а другие лишены даже этого. Обездоленность наиболее глубока среди людей, живущих в конкретных регионах или в конкретных условиях.

На пути всеобщего человеческого развития продолжают оставаться значительные препятствия, некоторые из которых глубоко коренятся в социально-политических особенностях и отношениях, таких как вопиющее насилие, дискриминационные законы, неравноправные социальные нормы, дисбалансы в политическом участии и несправедливое распределение возможностей.

Тем не менее, человеческое развитие требует не просто удовлетворения основных потребностей. Оно включает в себя голос и автономию – факторы, имеющие значение в динамичном мире и многообразных жизненных условиях. В основе человеческого развития лежат субъектность, самоопределение и свобода делать выбор и формировать результаты.

Идея человеческого развития для всех и каждого требует пересмотреть некоторые аспекты концепции человеческого развития: речь должна идти о коллективном, а не только об индивидуальном потенциале, о голосе и автономии, а не только о благополучии, и об инклюзии, а не только о многообразии. Она также требует сделать акцент на аспекты, не ограничивающиеся только средними показателями и количественными достижениями.

Забота о тех, кто остался обделенным, требует применения четырехзвенной стратегии на национальном уровне: охвата тех, кто оказались обделены, с использованием всеобщих политических мероприятий, осуществления мер в отношении групп с особыми потребностями, придания человеческому развитию устойчивого характера и расширения прав и возможностей групп населения, оставшихся обделенными. Общенациональные политические мероприятия должны обогащаться действиями на глобальном уровне, затрагивающими вопросы, связанные с мандатом, управленческими структурами и работой глобальных институтов.

У нас есть все основания надеяться, что порядок вещей можно изменить и что преобразования возможны. То, что сегодня кажется серьезной проблемой, завтра может быть преодолено. Меньше чем за 15 лет миру предстоит осуществить вдохновляющую программу действий, в результате которой никто не останется обделенным. Объединив наши сердца, разум и руки, мы будем стремиться к миру и процветанию, вступать в партнерские отношения друг с другом и искать равновесия между людьми и планетой. Достигнув этих целей, мы сообща придем к концу пути и, оглянувшись назад, увидим, что никто не остался обделенным.

*«То, чего достигло человечество за последние 25 лет, дает нам надежду на то, что коренные перемены возможны. Мы можем опираться на уже достигнутое, можем исследовать новые возможности преодоления проблем, и добиваться того, что когда-то казалось неосуществимым. Нам под силу воплотить в жизнь наши надежды».*

— Хелен Кларк, Администратор Программы развития Организации Объединенных Наций

*«Человеческое развитие для всех и каждого – это обязательство, которое выходит за рамки нашей страны, и мы хотим, чтобы наш труд воздействовал на жизнь граждан других стран и обогащал ее».*

— Хуан Мануэль Сантос, президент Колумбии, лауреат Нобелевской премии мира за 2016 год

*«Все мы несем ответственность за то, чтобы день за днем превращать устойчивость в ведущий принцип действий – как ответственные политики и лица, принимающие решения в бизнесе и обществе, как личности, искренне заинтересованные в будущем».*

— Д-р Ангела Меркель, канцлер Федеративной Республики Германии

*«Получить ясную картину бедности и обездоленности – это фундаментальный первый шаг к разработке и внедрению более эффективных политических мероприятий и мер вмешательства, а также для более адресного размещения ограниченных ресурсов там, где они окажут наибольшее воздействие».*

— Мелинда Гейтс, сопредседатель «Фонда Билла и Мелинды Гейтс»

*«Концепция человеческого развития отражает всеобщность: каждая жизнь обладает ценностью, и каждая жизнь одинаково ценна. Человеческое развитие должно быть стабильным, устойчивым и обогащать каждую человеческую жизнь, чтобы мы могли полностью реализовать наш жизненный потенциал».*

— Селим Джухан, ведущий автор Доклада