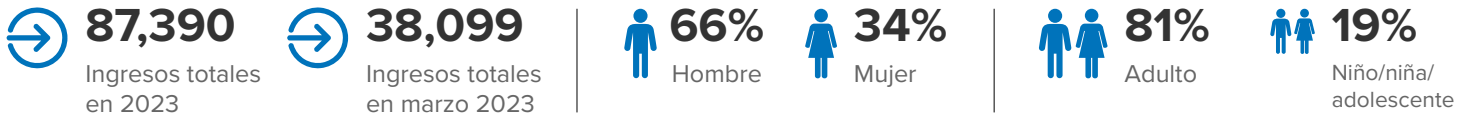


### Contexto

El Darién es la provincia más grande y más pobre de Panamá. En la frontera con Colombia, la provincia alberga una selva de más de 17,000 km<sup>2</sup>, y es el único punto de ruptura de la carretera Panamericana, que une el continente de sur a norte. A pesar de ser una de las selvas más peligrosas del mundo, Darién es un lugar de tránsito para miles de refugiados y migrantes, la mayoría provenientes de Haití, Venezuela, Cuba, países de África y del sur de Asia. Según estadísticas oficiales del Servicio Nacional de Migración de Panamá (SNM), de 2010 a 2020 unas 120,000 personas cruzaron por esta zona. En los últimos dos años, Panamá se ha enfrentado a una crisis de movimientos mixtos sin precedentes, con casi 400,000 personas realizando este peligroso viaje a través de la selva. En 2022, un total de 248,284 personas ingresaron al país de manera irregular a través de Darién.

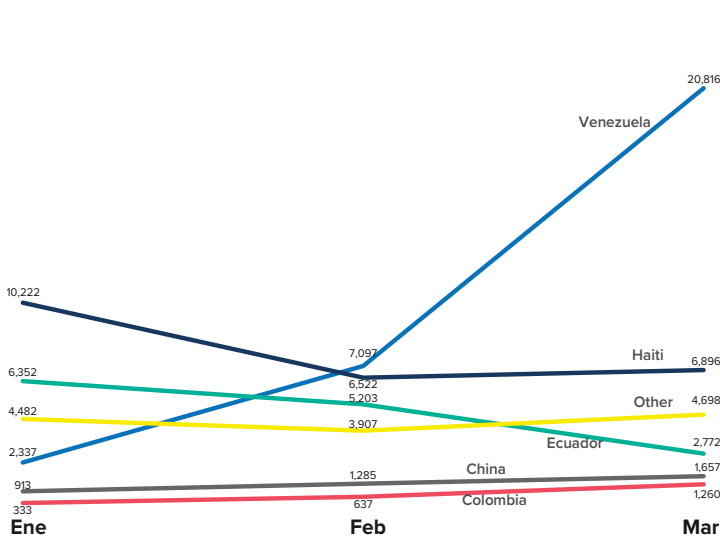


### Datos claves

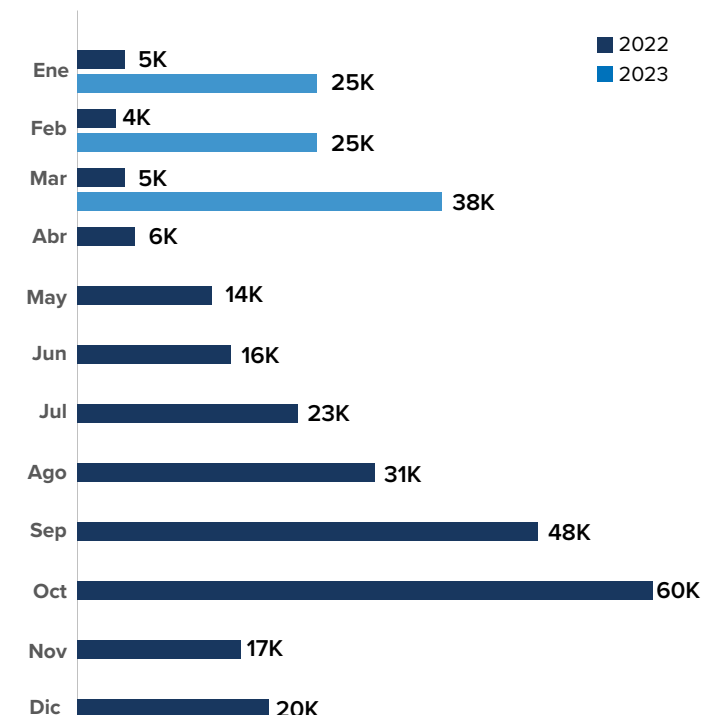


Fuente: Migraciones Panama, Marzo 2023

### Nacionalidades principales de entradas irregulares en el Darién en Enero a Marzo de 2023



### Entradas (en miles de personas) irregulares a través del Darién en 2022 y 2023



# Recolección datos del ACNUR

La Agencia de la ONU para los refugiados (ACNUR), recopila mensualmente información sobre las características, vulnerabilidades y necesidades de protección de refugiados y migrantes que ingresan a Panamá a través de la provincia del Darién. La información es recopilada a través de encuestas individuales realizadas en las provincias del Darién y de Chiriquí. Los resultados preliminares presentados aquí son indicativos y no deben ser interpretados como representativos del total de población de refugiados y migrantes que atraviesan la frontera por el Darién.



## Demografía

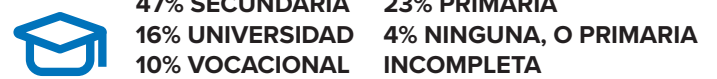
Sexo de individuos entrevistados



Edad promedio

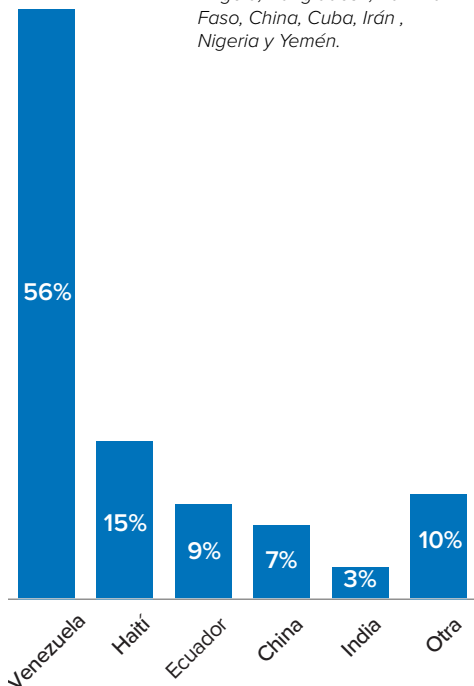


Nivel más alto de educación

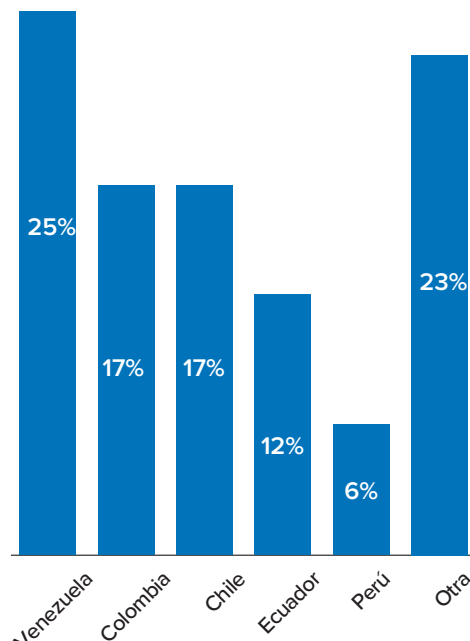


Nacionalidad de personas entrevistadas

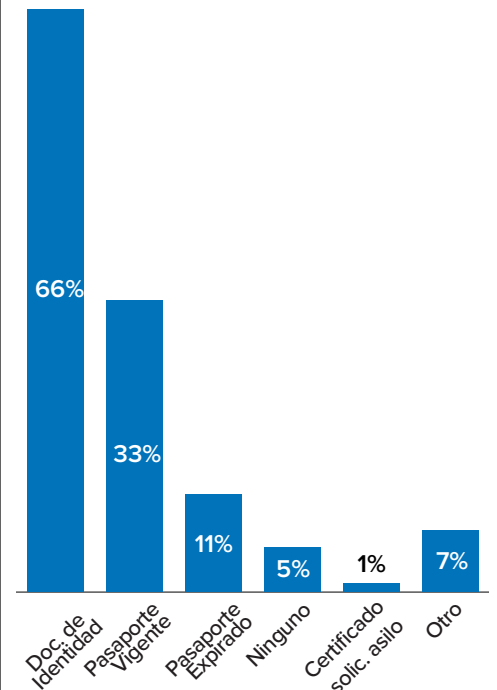
Otras nacionalidades incluyen: Angola, Bangladesh, Burkina Faso, China, Cuba, Irán, Nigeria y Yemén.



País residencia en los últimos 12 años de personas encuestadas



Documentos con que viaja la familia



## Perfil de encuestados

Más de la mitad de los refugiados y migrantes entrevistados eran de Venezuela (56%). La mayoría (69%) reportó haber venido a Panamá desde su país de residencia (principalmente Colombia: 35% y Ecuador: 13%) y el 31% reportó venir directamente desde Venezuela.

Los colombianos y ecuatorianos entrevistados provenían directamente de sus países de origen, mientras que los haitianos procedían principalmente de Brasil (71%) y Chile (12%).

La mayoría de las personas entrevistadas informaron viajar con su documento nacional de identidad (66%), y algunos venezolanos y haitianos (5%) reportaron estar viajando sin documentación.

Al menos dos de cada diez personas entrevistadas informaron querer quedarse en Panamá, aunque en su mayoría temporalmente. Alrededor de una cuarta parte viajó con al menos una persona con necesidades especiales y vulnerabilidades (mujeres embarazadas, lactantes, niños no acompañados y ancianos).

 **59%**

de las personas entrevistadas dejó su país de origen/residencia hace menos de cuatro semanas.

 **20%**

de las personas entrevistadas reportó tener la intención de permanecer en Panamá.

*La mayoría de ellas planea quedarse menos de un mes.*

 **11%**

de las personas entrevistadas había solicitado asilo en otro país, previo a su arribo a Panamá.

 **1 de 4**

personas entrevistadas reportó viajar con un sobreviviente de violencia en su grupo (sexual, física o psicológica).

 **24%**

de las personas entrevistadas informaron viajar con mujeres embarazadas (9%) o lactantes (15%).

 **11%**

de las personas entrevistadas informó que viaja con alguien con una condición médica crítica o crónica.

 **8%**

de las personas entrevistadas reportó viajar con niños, niñas o adolescentes no acompañados en su grupo.

 **14%**

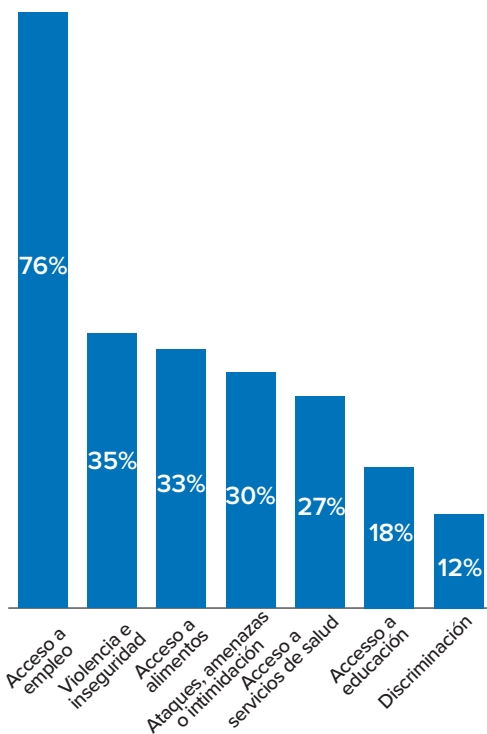
de las personas entrevistadas dijo que había niños acompañados por uno solo de los padres en su grupo.

 **15%**

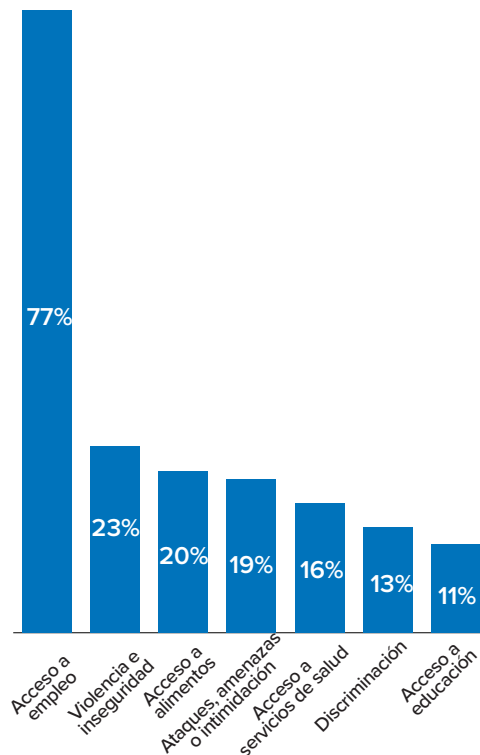
de las personas entrevistadas reportó viajar con una persona anciana en su grupo.

## Factores de empuje y atracción

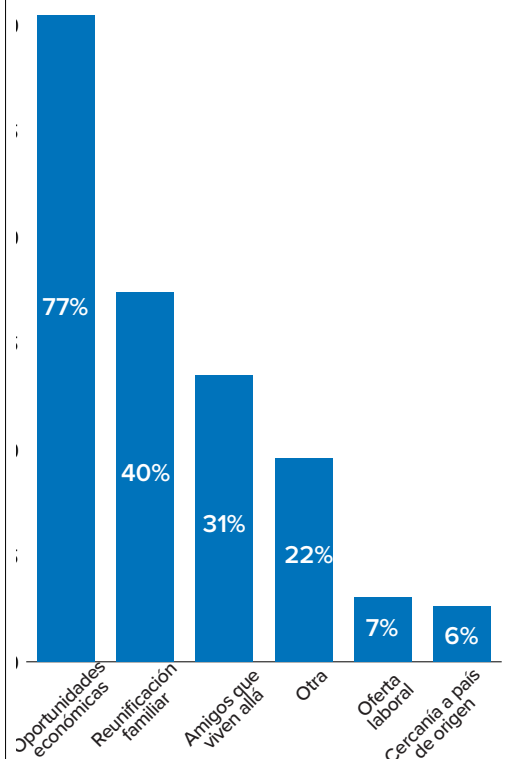
Principales razones para dejar el país de origen



Principales razones para dejar el país de residencia



Principales razones para escoger el país de destino



**84%**

de las personas entrevistadas indicó que Estados Unidos de América es su destino final.

Seguido por Canadá (6%), y México (3%).

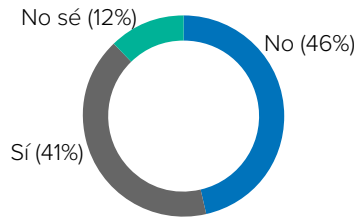
**6 de 10**

personas entrevistadas reportaron haberse informado sobre la travesía y haber tomado decisiones con base en lo contado por amigos y familiares que ya la habían realizado.

También haberse informado por redes sociales, principalmente TikTok (42%), Facebook (36%) y WhatsApp (30%).

**Cubanos, haitianos y venezolanos**

¿Ha recibido información sobre los nuevos requisitos de entrada a los Estados Unidos?



¿Cómo recibió esta información?

**37% AMIGOS/FAMILIARES QUE VIVEN EN LOS ESTADOS UNIDOS**  
**17% TIK-TOK**  
**17% FACEBOOK**  
**13% CADENAS WHATSAPP**  
**7% AMIGOS/FAMILIARES QUE VIVEN EN EL PAÍS DE ORIGEN**

## Desafíos durante el viaje

**4 días**

es el tiempo promedio en que las personas entrevistadas cruzaron la selva del Darién (Mín.: 1.5 días, Máx.: 15 días)

**1 de 4**

experimentó maltrato o abusos durante el viaje por la selva.

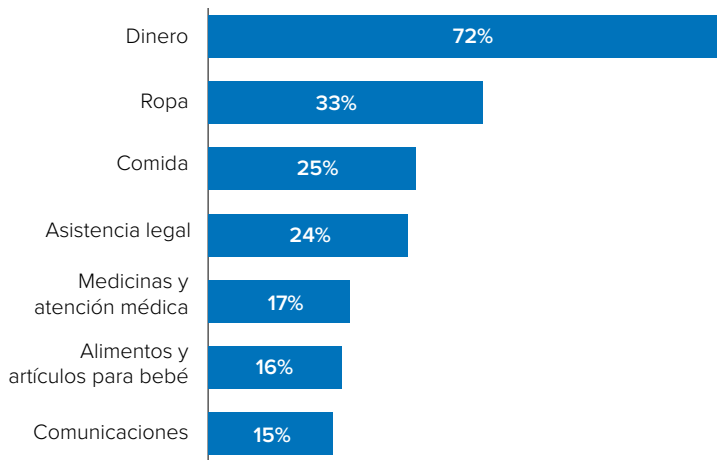
**37%**

de las personas entrevistadas denunció haber sido víctima de robo o fraude durante su viaje por la selva. (14% reportó haber recibido amenazas, intimidaciones y ataques).

**65%**

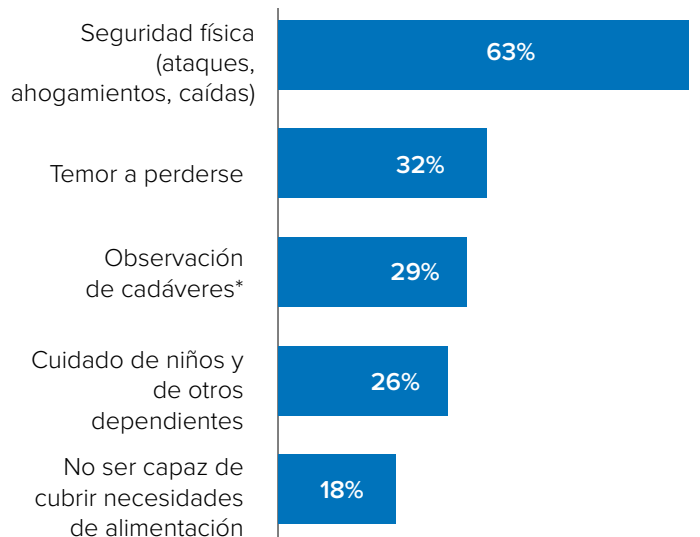
de las personas entrevistadas pagó a alguien para que le guiara por la selva.

**Necesidades principales reportadas para la continuación del viaje**



*Durante los días de recolección de datos, una de las principales necesidades reportadas fue la del dinero para pagar el bus de traslado desde las ETRM San Vicente y Lajas Blancas hacia la ETRM Los Planes de Gualaca, en particular las familias viajando con niños y niñas.*

**Situaciones que más lo afectaron personalmente al cruzar la selva**



*\*La mayoría de las personas (94%) informó haber visto entre 1 y 10 cadáveres durante los siete días previos a la recolección de datos.*

**ACNUR Oficina multi-país para Belize, Cuba, Panamá, Nicaragua y el Sur del Caribe.**

Fuentes de datos: Monitoreo de protección de frontera, llevado a cabo del 3 al 10 de Abril de 2023.

Feedback: [im.panama@unhcr.org](mailto:im.panama@unhcr.org)