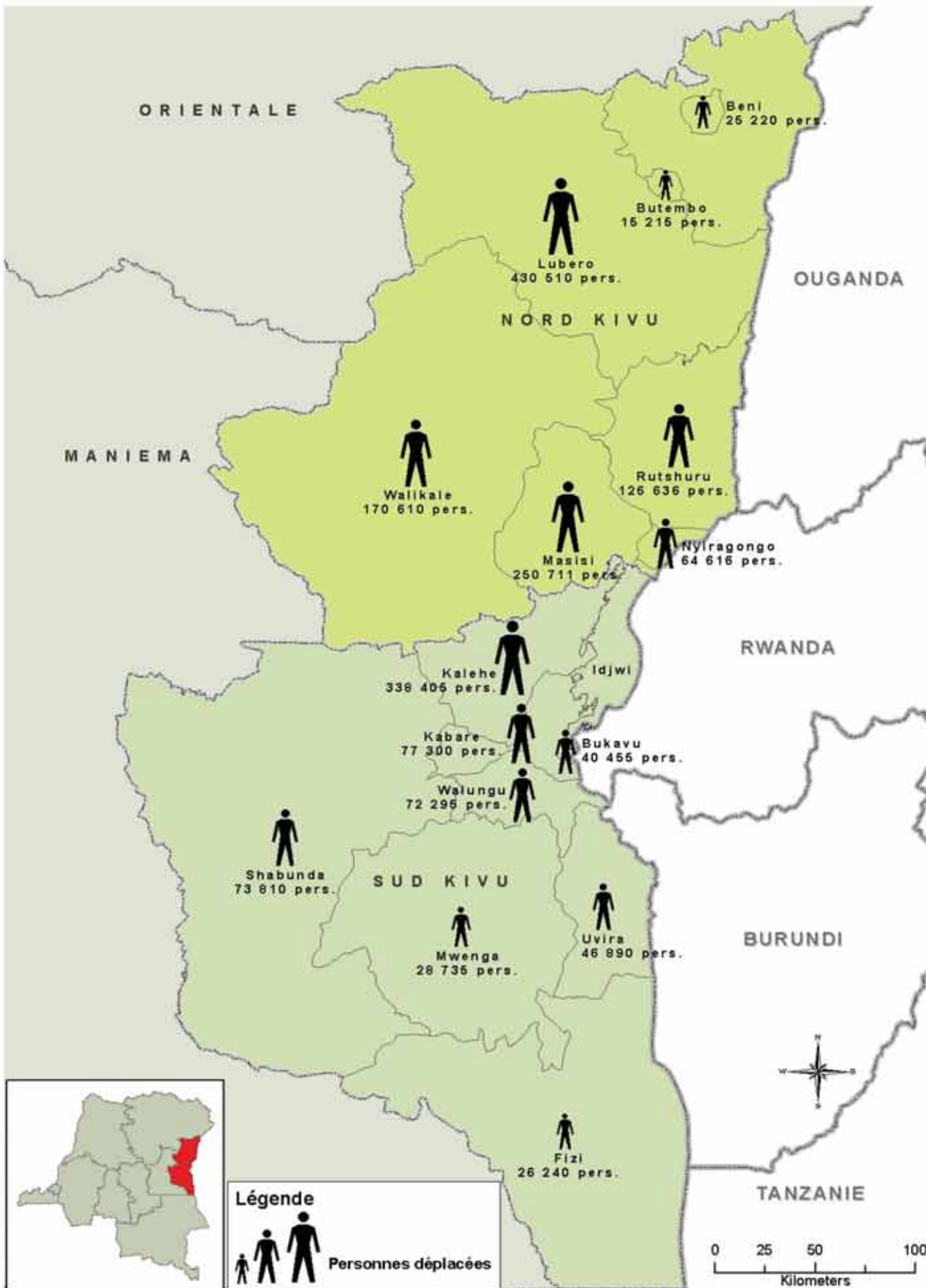




République Démocratique du Congo : Mouvements de populations de janvier à août 2009

Provinces du Nord-Kivu et Sud-Kivu

Date de production : 17 septembre 2009



Situation dans la province du Nord-Kivu

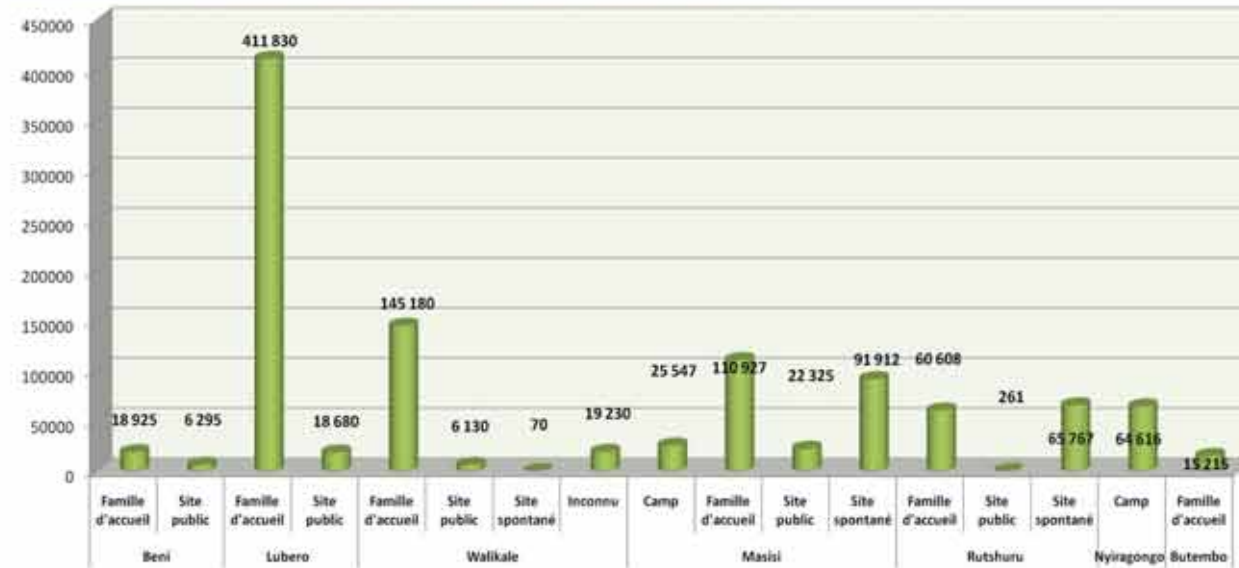
La courbe de la population déplacée a connu un léger repli à la fin du mois d'août 2009. Le nombre de déplacés est passé au cours du dernier mois de **1 131 568 à 1 083 518**.

Plusieurs retours spontanés ont été enregistrés. En même temps, plusieurs ménages déplacés dans les camps ont exprimé leur volonté de retourner dans leur village d'origine.

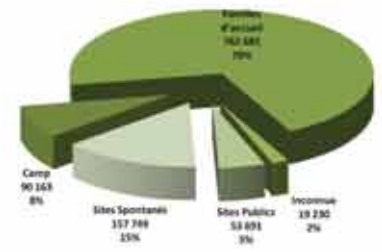
Evolution du chiffre des personnes déplacées - 1er semestre 2009



Répartition des populations déplacées par territoires dans le Nord-Kivu



Nature des sites d'accueil




Situation dans la province du Sud-Kivu

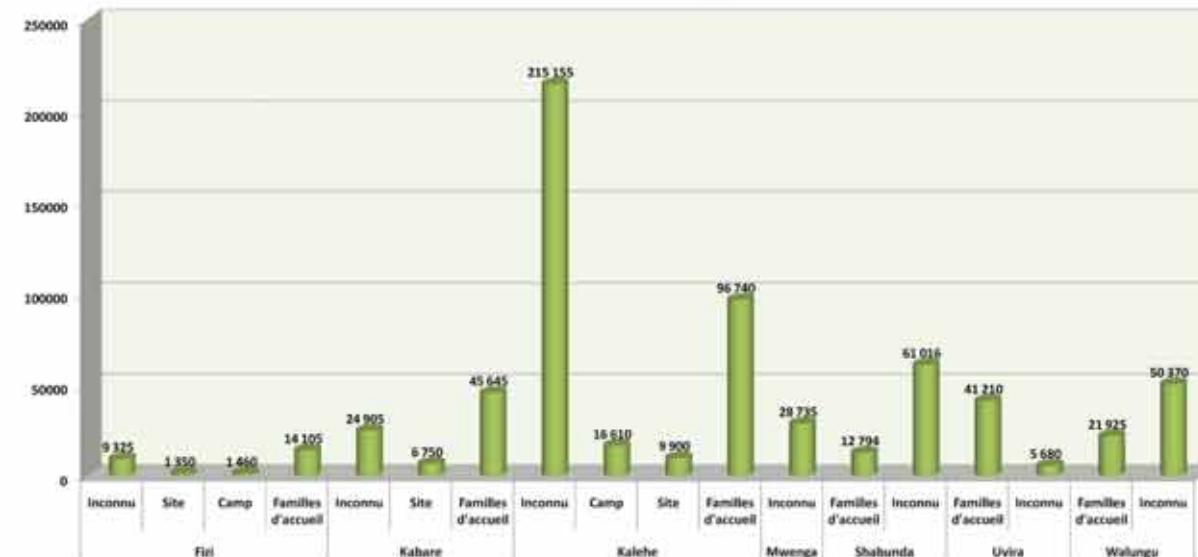
Le nombre de déplacés internes dans la province est passé à la fin du mois d'août 2009 à **704 130 personnes**. Cette augmentation continue de l'effectif est la conséquence directe des opérations militaires dans les provinces du Nord-Kivu et du Sud-Kivu.

Le territoire de Kalehe, point de départ des opérations Kimya II, compte aujourd'hui le plus grand nombre de déplacés, soit 338 405. Et le chiffre ne fait qu'augmenter. Les opérations militaires s'accompagnent aussi de nombreuses exactions envers les populations civiles de la part des hommes en armés.

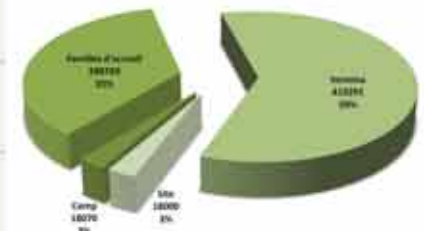
Evolution du chiffre des personnes déplacées - 1er semestre 2009



Répartition des populations déplacées par territoires dans le Nord-Kivu



Nature des sites d'accueil



Légende

