

Profil de la population réfugiée du camp de Minawao

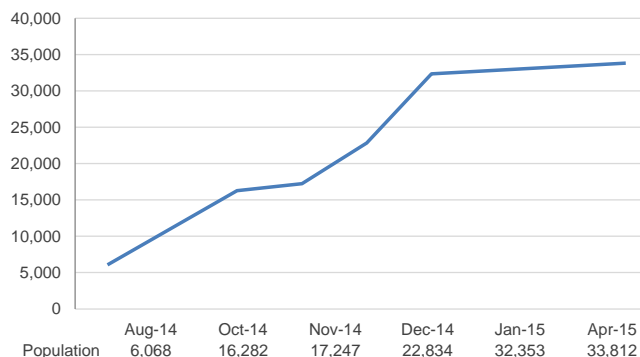
Source : UNHCR, Base de données proGres

Mise à jour : 20 avril 2015

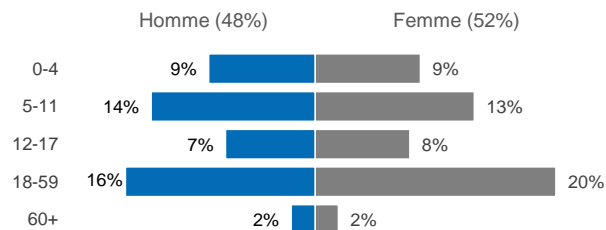


Population totale	33,812
Nombre de menages	8,790
Taille moyenne des menages	4

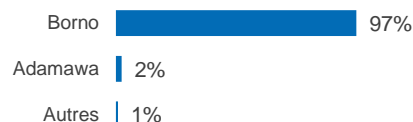
Evolution de la population du camp de Minawao



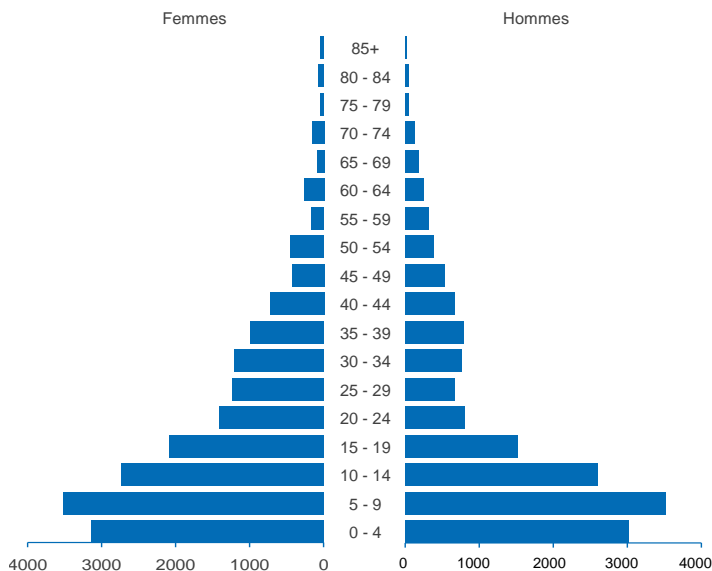
Populations par genre et par tranches d'age



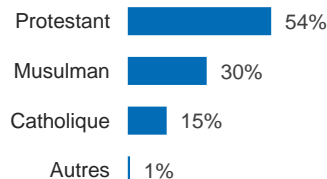
Etats d'origine



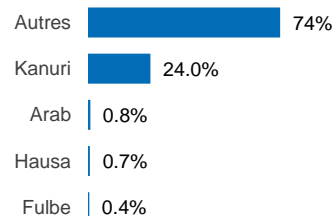
Pyramide des ages



Religions



Ethnies



Notes

Au début du conflit, les attaques de la secte Boko Haram semblaient être dirigées uniquement vers les chrétiens (multiples attaques contre les églises). Ce qui explique le pourcentage élevé de la population de confession chrétienne parmi la population totale du camp (69% dont 54% de protestants et 15% de catholiques). Plus tard, les attaques ont été menées à la fois contre les chrétiens et les musulmans, poussant ces derniers à l'exil (30% de la population totale du camp est de confession musulmane).

La proximité des Etats nigériens du Borno et de l'Adamawa avec les frontières camerounaises explique le taux élevé de réfugiés originaires de ces états.

Feedback

Nasir Fernandes, Snr. Emergency Coordinator, fernandn@unhcr.org
 B. Macharia Kinyanjui, Snr. Protection Officer, kinyanjb@unhcr.org

Profil de la population réfugiée du camp de Minawao

Besoins spécifiques

Groupes de vulnérabilités	Femmes	Hommes	Total
Femmes en situations à risque	2,234	0	2,234
Enfant à risque	1,145	1,067	2,212
Personne âgée à risque	510	451	961
Parent seul	382	47	429
Enfant non accompagné ou séparé	124	206	330
Personnes avec Handicap	157	202	359
Condition médicale sérieuse	26	42	68
Victimes de violences sexuelles et sexistes	27	0	27

Occupations de la population active (18-59ans) dans le pays d'origine

Occupation	18_59F	18_59M	Total
Fermiers, Agriculteurs	4,355	2,943	7,298
Élèves et Étudiants	619	499	1,118
Commerçants, Négociants	417	698	1,115
Femmes de ménage (femmes au foyer incluses)	795	0	795
Sans occupation	443	347	790
Couturiers, Tailleurs, Coiffeurs	240	87	327
Conducteurs engins motorisés	2	246	248
Maçons, Charpentiers, Menuisiers	3	133	136
Mécaniciens	0	65	65
Enseignants (Primaire, Secondaire)	7	46	53
Bouchers, Poissonniers	0	46	46
Professionnels Religieux	6	22	28
Assistants médicaux	2	13	15
Technicien en télécommunications	0	6	6
Artistes, sculpteurs et peintres	3	2	5
Boulangers, pâtisseries	2	3	5
Coordonneurs	0	5	5
Hauts fonctionnaires gouvernementaux	0	2	2

Repartition par États et Provinces d'origine

États	Provinces	F	M	Total
Borno	Gwoza	10,705	8,872	19,577
	Bama	5,792	5,705	11,497
	Ngala	440	621	1,061
	Autres	290	317	607
Adamawa	Madagali	379	385	764
	Autres	6	12	18
Autres provinces		134	154	288
Total		17,746	16,066	33,812

Enfants en âge scolaire

Niveau Scolaire	Pré-scolaire 3-5 ans	Primaire 6-13 ans	Secondaire 14-17 ans	Total
Femmes	2,075	4,747	1,702	8,524
Hommes	2,036	4,899	1,513	8,448
Total	4,111	9,646	3,215	16,972

Nombre de ménages par taille familiale

Taille familiale	Total
1	2,248
2	1,159
3	1,072
4	1,026
5	885
6	844
7	663
8	472
9	261
10	107
11	40
12	5
13	3
14	2
15	2
Total	8,790

Notes

- La population réfugiée du camp de Minawao est une communauté de polygames. Conformément aux principes de Protection et des 05 engagements du Haut-Commissaire, toutes les femmes réfugiées vivant dans un mariage polygame sont enregistrées seules avec leurs enfants afin de renforcer leur protection. L'homme quant à lui est enregistré seul avec un lien avec ses épouses en vue de préserver le principe de l'unité familiale.

Ce qui explique le nombre élevé de ménages de taille 1 constitués au ¾ d'hommes.

- **Occupation dans le pays d'origine:** 59% des réfugiés âgés de 18 à 59ans sont des agriculteurs, 9% sont des commerçants et 6% étaient sans occupation dans leur pays d'origine.