

**621.632**

**Total Personnes concernées**

**410.710**

**Réfugiés et Demandeurs d'Asile**

**410.118** Réfugiés

**592** Demandeurs d'Asile



**174.204**

IDPs et Retournés (Lac)



**16.718**

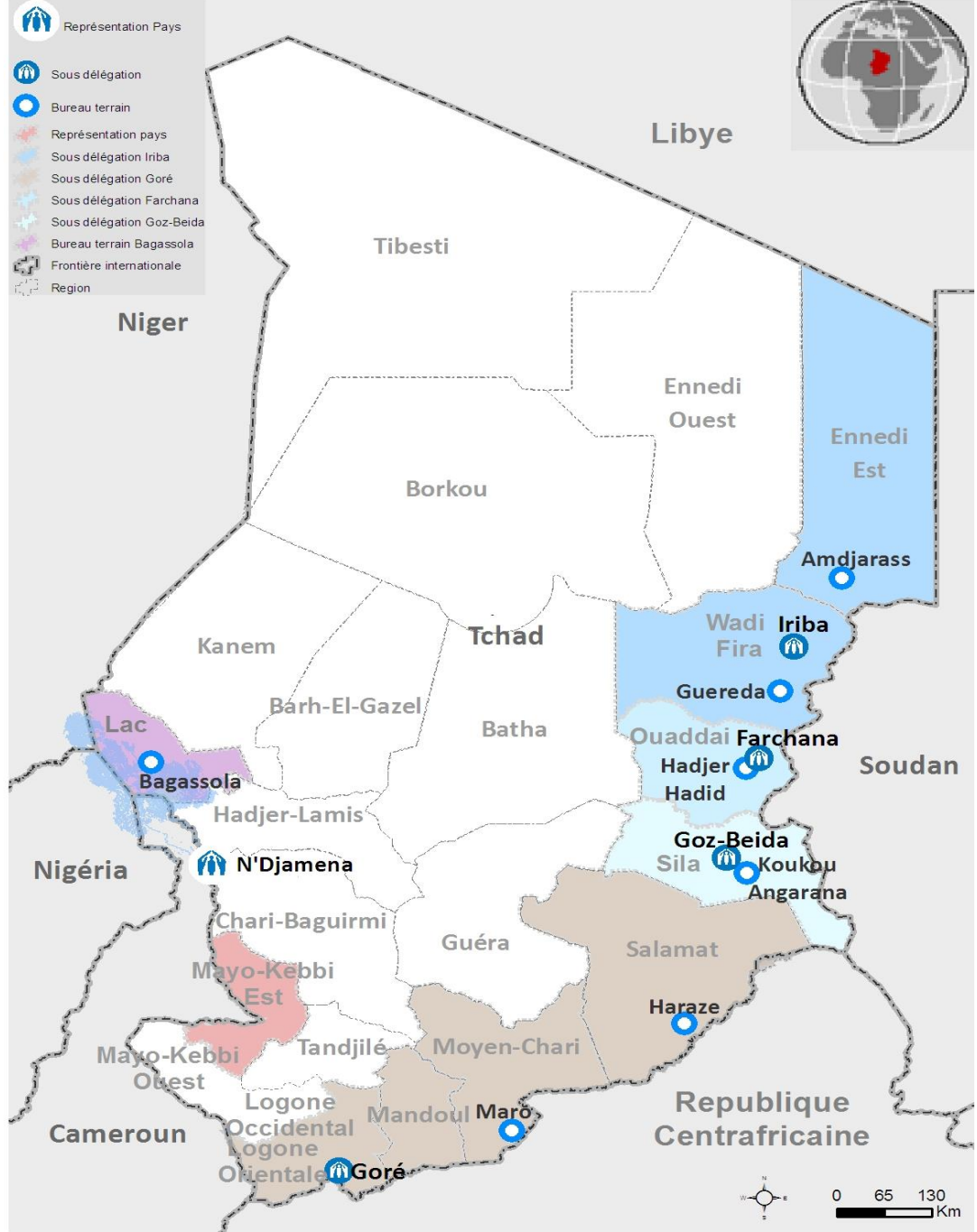
Retournés Tchadiens de la RCA à risque d'apatridie

**20.000** Autres\*

Au 30 Novembre 2017, la population des personnes concernées par le HCR est passée à 410.710 personnes.

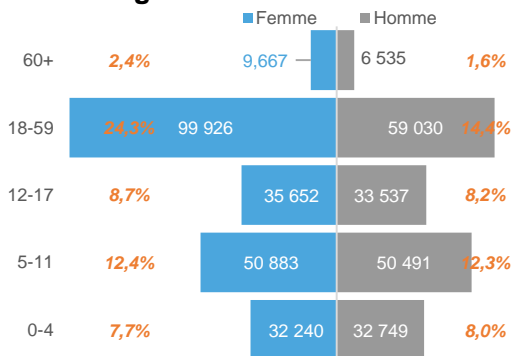
Elles sont composées essentiellement de :

- 66% Réfugiés et Demandeurs d'asile ;
- 28% Déplacés internes et Retournés (Lac) selon l'estimation DTM d'octobre 2017 par IOM, dans le cadre du CCCM. Ce chiffre ne comporte pas les populations du site de Dar El Kher qui sont au nombre 4.634 personnes enregistrées ;
- 3% Constitués des retournés tchadiens de provenance de la Centrafrique, à risque d'apatridie vivant principalement au Sud et à N'djaména ;
- 3% de la population totale représentent les Personnes en attentes de screening de la CNARR au Sud du Tchad et constitue les 20.000 personnes indiquées comme « Autres ».

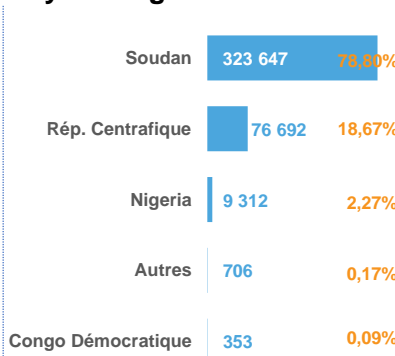


**REFUGIES ET DEMANDEURS D'ASILE**

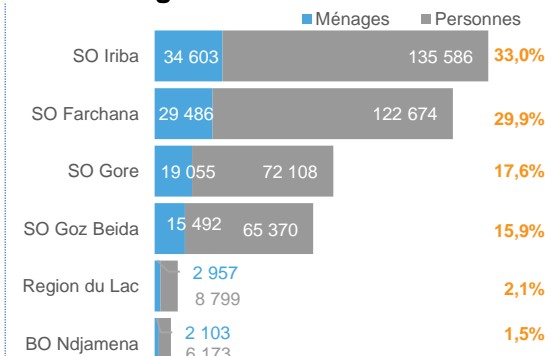
**Tranche d'Age**



**Pays d'Origine**



**Sous-Délégation**



La population des réfugiés et demandeurs est composée essentiellement de :

- 57% Enfants ;
- 56% Femmes ;
- 4% des Personnes âgées ;
- 68.68% femmes chefs de ménages ;
- et 0.36% ménages sont dirigés par des mineurs.

La population des réfugiés et demandeurs d'asile au Tchad se compose des :

- Soudanais essentiellement à l'Est du Tchad ;
- Centrafricains qui sont localisés dans les camps du Sud et N'Djaména ;
- Nigériens constitués de 9.311 réfugiés et 1 demandeurs d'Asile ;
- Autres nationalités, vivants en milieu urbain.

Sur les 103.696 ménages de 410.710 personnes : 103.160 ménages de 410.118 sont réfugiés et 275 ménages de 592 individus sont des demandeurs d'asile.