Province du Nord-Kivu: Personnes en situation de déplacement interne (au 25 mars 2015)

OCHA

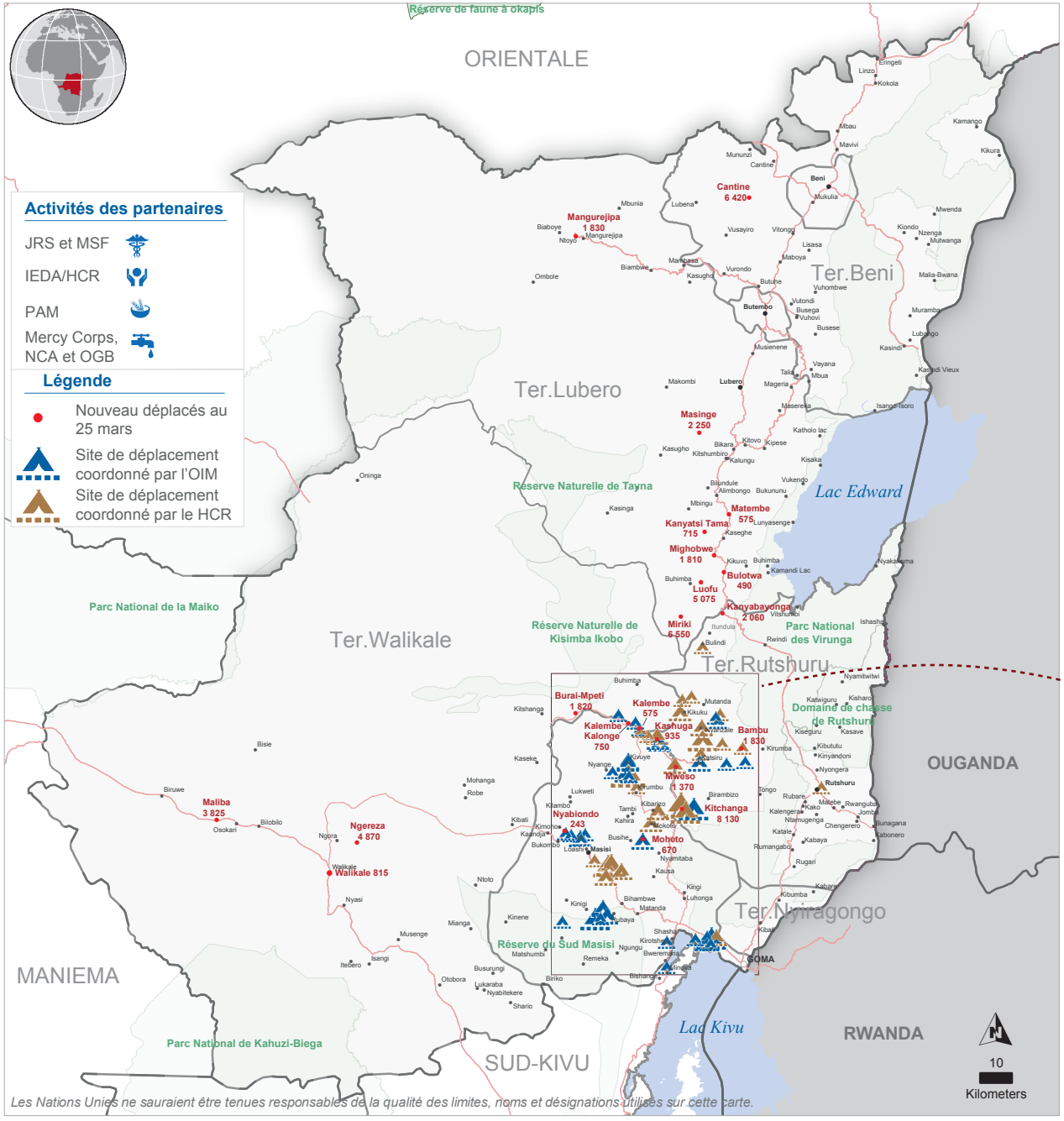

Les Nations Unies ne sauraient être tenues responsables de la qualité des limites, noms et désignations utilisés sur cette carte.

Mouvements de population

1 003 353 Cumul de personnes déplacées (depuis janvier 2009)

204 118 Personnes déplacées dans les sites de déplacement

445 015 Cumul des personnes retournées (Octobre 2013 à mars 2015)

% Par nature d'hébergement

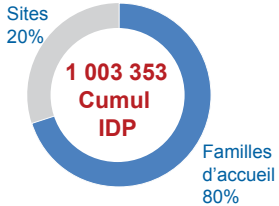

% Mouvements de population par territoire

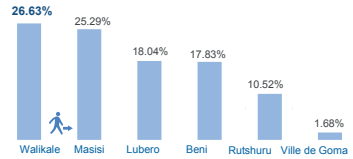

Nouveaux déplacements mars 2015

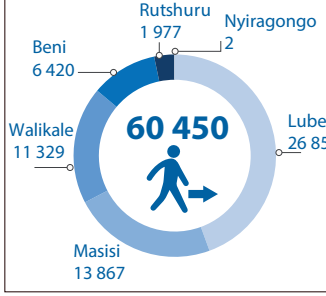

Personnes retournées en mars 2015 parties des famille d'accueil et sites de déplacement

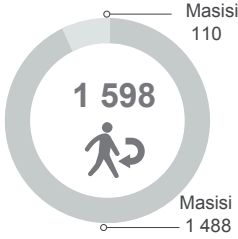

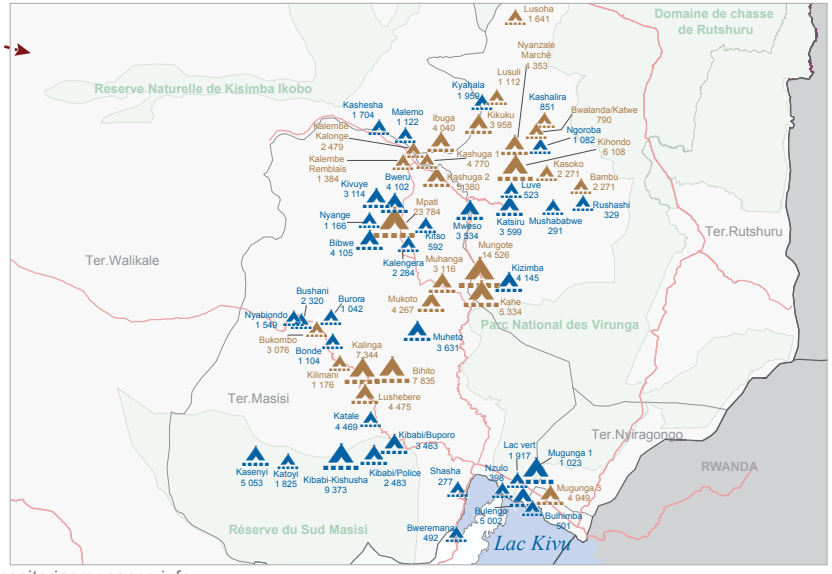

Date de production: 10 avril 2015 **Sources:** CMP, OCHA, OIM, HCR et partenaires **Pour tout contact:** ochadrc@un.org www.rdc.humanitarianresponse.info