

Refugee Data Finder ご利用ガイド



Refugee Data Finder について

国連難民高等弁務官事務所（UNHCR）では、UNHCR の支援対象者に関する統計を公開しています。UNHCR 本部が運営するウェブサイト「[Refugee Data Finder](#)」（英語）は、時系列や地域ごとの統計情報を目的に応じて探ることができる検索システムです。

* 各年、半期ごとに最新のデータが追加されます。ただし、国内避難民モニタリングセンター（Internal Displacement Monitoring Center – IDMC）が算出する国内避難民数や人口統計、解決件数については 1 年ごとの更新となります。

目次

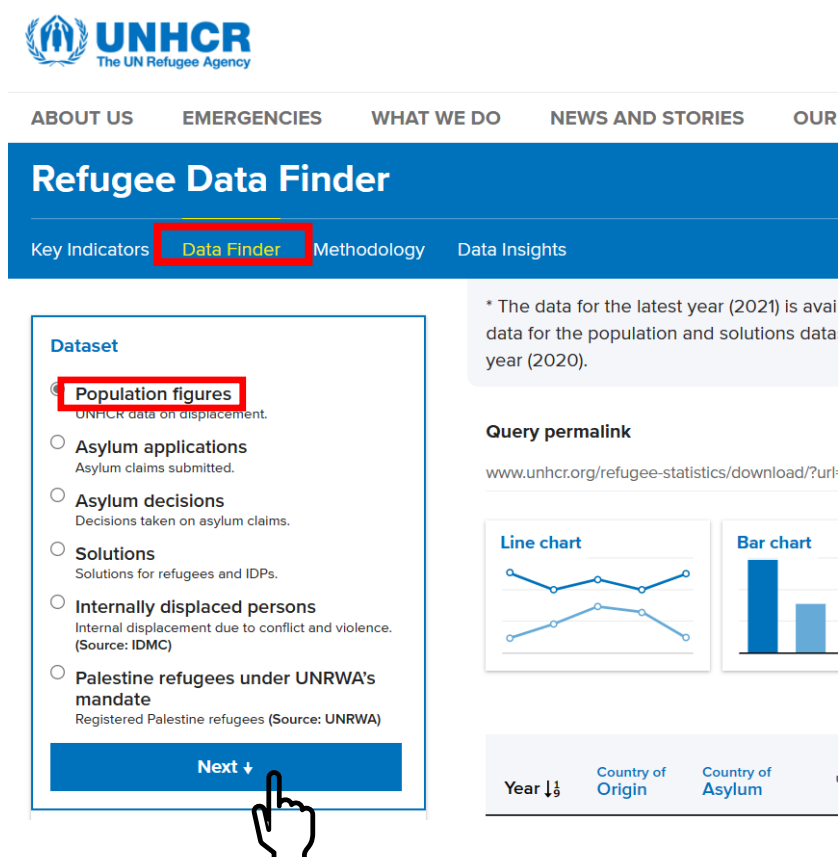
0. アクセス.....	2
1. UNHCR に関わる人口統計情報の検索方法	2
2. 庇護申請数の検索方法.....	6
3. 庇護認定数等の検索方法.....	8
4. 解決件数の検索方法.....	10
5. その他の機能.....	12

1. アクセス

「Refugee Data Finder」の左から2番目のタブ「Data Finder」(<https://www.unhcr.org/refugee-statistics/download/>)にアクセスします。现阶段では PC の全画面表示のみ対応しています。(タブレットやスマートフォンをご使用の方は上記のページからアプリのダウンロードサイトへアクセスすることができます)

2. UNHCR に関わる人口統計情報の検索方法

UNHCR の支援対象者の統計情報を検索するには[Data Finder]が選択されていることを確認してください。青い囲み[Dataset]欄の[Population figures]をクリックして選択し、その下の[Next ↓]をクリックすると、次の設定に進むことができます。



The screenshot shows the UNHCR Refugee Data Finder interface. At the top, the UNHCR logo and navigation menu are visible. The main heading is 'Refugee Data Finder'. Below it, there are tabs for 'Key Indicators', 'Data Finder' (highlighted with a red box), 'Methodology', and 'Data Insights'. The 'Dataset' section is highlighted with a blue border and contains a list of options: 'Population figures' (selected and highlighted with a red box), 'Asylum applications', 'Asylum decisions', 'Solutions', 'Internally displaced persons', and 'Palestine refugees under UNRWA's mandate'. A 'Next ↓' button is at the bottom of the dataset list, with a hand icon pointing to it. To the right, there is a note about 2021 data availability, a 'Query permalink' field, and two chart preview options: 'Line chart' and 'Bar chart'. At the bottom right, there are dropdown menus for 'Year', 'Country of Origin', and 'Country of Asylum'.

1.1 絞り込み・分類

画面左側の項目から、分類や表示方法を細かく設定することができます。

Dataset
Population figures

Display type **表示形式**

Totals

Demographics
(may disable some population types depending on missing data)

Next ↓

Population types **人口の種類**

All

Year **年代**

2016 - 2021*

Country of Origin **出身国**

Do not display

Country of Asylum **受け入れ国**

Do not display

1.2 Display type 表示形式

- [Totals]を選択すると、下表のUNHCR支援対象者の分類（注）ごとの合計人数を年別に見ることができます（ここでは「人口の種類」で「すべて」を選択した状態なので、すべての分類項目が表示されています。「人口の種類」の設定については、4 ページ『1.3 Population types 人口の種類』を参照ください）

Dataset
Population figures

Display type

Totals

Demographics
(may disable some population types depending on missing data)

Next ↓

Population type: **人口の種類**

All

Year

2016 - 2021*

Country of Origin

Do not display

Country of Asylum

Do not display

The data for the latest year (2021) is available up until the mid-year (June) data on internally displaced persons and the demographic data for the population and solutions datasets are not collected at mid-year and therefore only available up until year-end in the previous year (2020).

Query permalink
www.unhcr.org/refugee-statistics/download/?url=Vpdj6 Copy link

Share Facebook Twitter Email

Download
Query data All data

Line chart

Bar chart

国外に逃れたベネズエラ人

出身国
受け入れ国
難民
庇護希望者
国内避難民
無国籍者
その他

Year ↓	Country of Origin	Country of Asylum	Refugees under UNHCR's mandate	Asylum-seekers	IDPs of concern to UNHCR	Venezuelans displaced abroad	Stateless persons	Others of concern
2016	-	-	17,184,291	2,729,521	36,627,127		3,242,206	803,084
2017	-	-	19,940,568	3,089,503	39,118,516		3,853,982	1,596,125
2018	-	-	20,359,556	3,501,627	41,425,168	2,592,947	3,851,981	1,182,756

（注）厳密な定義に基づく分類名の表記は以下のとおりです。

Refugees under UNHCR's mandate: UNHCR 任務遂行上の難民
IDPs of concern to UNHCR: UNHCR 支援対象の国内避難民
Venezuelans displaced abroad: ベネズエラ避難民
Others of concern: 他の UNHCR 支援対象者

- [Demographics]を選択すると、性別と年齢層ごとに人口統計を見ることができます。

Dataset
Population figures

表示形式 — Display type

各種合計
人口構成

Totals

Demographics
(may disable some population types depending on missing data)

Next +

Population types
All

Year
2016 - 2021*

Country of Origin
Do not display

Country of Asylum
Do not display

year (2020).

Query permalink
www.unhcr.org/refugee-statistics/download/?url=Em3kN5 [Copy link](#)

Share
[Facebook](#) [Twitter](#) [Email](#)

Line chart

Bar chart

Age pyramid

女性 女性合計 男性

Year	Female 0-4	Female 5-11	Female 12-17	Female 18-59	Female 60+	Female Other	Female Total	Male 0-4	Male 5-11
2016	76	2,253,535	1,439,326	4,395,011	433,181	16,040,595	17,041,422	1,704,142	2,362,977
2017	101	2,905,449	1,840,636	5,525,736	638,410	20,412,229	22,070,129	2,070,129	2,781,740
2018	115	3,261,147	2,116,890	6,718,355	646,226	23,689,167	26,632,547	2,632,547	3,217,300
2019	86	3,855,152	2,568,616	7,974,609	638,110	27,236,102	29,989,862	2,989,862	4,000,290

1.3 Population types 人口の種類

チェックを入れると、選択した分類の人口統計が表示されます。下図のように **Display type**（表示形式）の[Demographics]を選択し、**Population types**（人口の種類）の[Refugees]のみに✓をいれると、「性別・年齢層別」の「難民」の数が表示されます。

Dataset
Population figures

表示形式 — Display type

人口の種類 — Population types

Forcibly displaced population

難民
Refugees
(including people in refugee-like situation)

庇護希望者
Asylum-seekers

国内避難民
IDPs of concern to UNHCR's
(including people in IDP-like situation)

国外に逃れたベネズエラ人
Venezuelans displaced abroad

無国籍者
Stateless persons

その他
Others of concern to UNHCR

Next +

Year
2016 - 2021*

Country of Origin

year (2020).

Query permalink
www.unhcr.org/refugee-statistics/download/?url=eh1NIO [Copy link](#)

Share
[Facebook](#) [Twitter](#) [Email](#)

Download
[Query data](#)

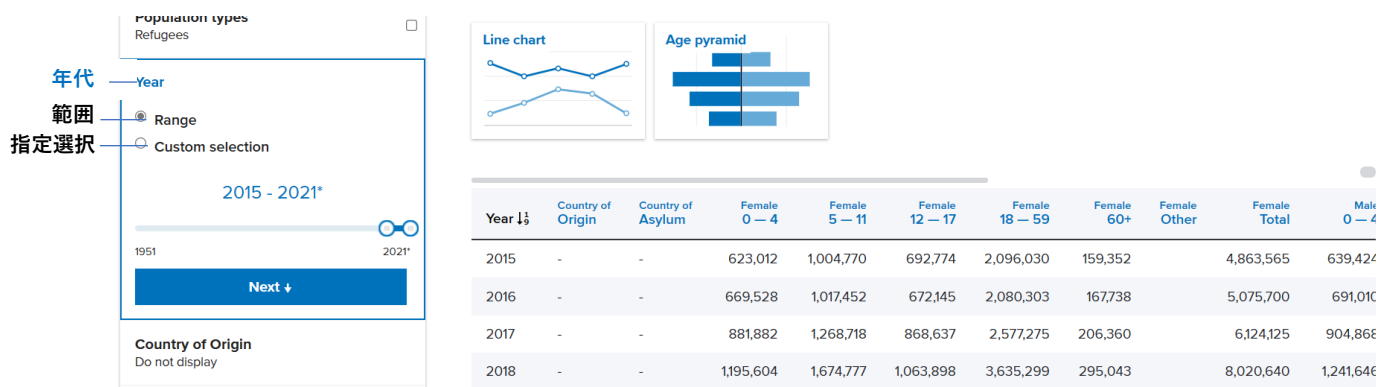
Line chart

Age pyramid

Year ↓	Country of Origin	Country of Asylum	Female 0-4	Female 5-11	Female 12-17	Female 18-59	Female 60+	Female Other	Female Total
2016	-	-	669,528	1,017,452	672,145	2,080,303	167,738	-	5,075,700
2017	-	-	881,882	1,268,718	868,637	2,577,275	206,360	-	6,124,125
2018	-	-	1,195,604	1,674,777	1,063,898	3,635,299	295,043	-	8,020,640
2019	-	-	1,184,866	1,666,571	1,067,182	3,643,406	280,786	-	8,031,280
2020	-	-	1,061,983	1,689,455	1,113,789	3,727,213	295,148	-	8,101,108

1.4 Year 年代


- [Range]を選択すると、表示させたい年代の範囲を設定することができます。
- [Custom selection]を選択することで特定の年の人口統計を表示できます。



1.5 Country of Origin/ Country of Asylum 出身国/受け入れ国

- [All countries]を選択すると、すべての出身国/受け入れ国別の人口統計を表示できます。
- [Display by Region]を選択すると、ヨーロッパやアジア・太平洋地域などの各地域に絞って出身国/受け入れ国別に表示できます。
- [Custom selection]では、特定の国を選択して表示できます。

また、これらを組み合わせることで、『「パキスタン」を出身国とし「日本」で受け入れられている「難民」の数』といった検索ができます。



2. 庇護申請数の検索方法

[Data Finder]から、庇護申請数の統計を検索することもできます（ページへのアクセスなどは2ページを参照）。左側 **Dataset** 欄の[Asylum applications]をクリックして選択し、その下の[Next ↓]をクリックすると、次の設定に進むことができます。

The screenshot shows the UNHCR Data Finder interface. At the top is the UNHCR logo and navigation tabs: Key Indicators, Data Finder, Methodology, and Data Insights. The 'Dataset' section on the left lists several categories with radio buttons. The 'Asylum applications' option is selected and highlighted with a red box. A blue arrow points from the Japanese text '庇護申請数' to this option. Below the list is a blue 'Next ↓' button with a hand cursor icon pointing to it. To the right, there is a note about 2020 data, a 'Query permalink' field, a 'Line chart' visualization, and a 'Year ↓' dropdown menu currently set to 2016.

UNHCR
The UN Refugee Agency

Key Indicators **Data Finder** Methodology Data Insights

Dataset

- Population figures
UNHCR data on displacement.
- Asylum applications**
Asylum claims submitted.
- Asylum decisions
Decisions taken on asylum claims.
- Solutions
Solutions for refugees and IDPs.
- Internally displaced persons
Internal displacement due to conflict and violence.
(Source: IDMC)
- Palestine refugees under UNRWA's mandate
Registered Palestine refugees (Source: UNRWA)

Next ↓

Display type
Totals

* The data for data for the year (2020).

Query permalink
www.unhcr.org/

Line chart

Year ↓
2016
2016

2.1 絞り込み・分類

庇護申請数の絞り込み・分類別表示については、年代[Year]（1.4 参照）と出身国・受け入れ国別[Country of Origin]・[Country of Asylum]（1.5 参照）のみ設定できます。

2.2 表の見方

庇護申請の制度は国によって異なり、複数の庇護申請制度を設置している国もあります。UNHCR の Data Finder では、制度や計上方法ごとの庇護申請数が省略記号を用いて表示されます。

【下図の例】ここでは、年代を **2016-2021** 年に絞り、**アフガニスタン (AFG)** 出身者から**ヨーロッパ**各国へ提出された庇護申請の数を表示しています。

Year 年代
2016 - 2021*

Country of Origin 出身国
AFG

Country of Asylum 受け入れ国

Do not display
 All countries
 Display by Region
 Custom selection

Europe

All countries from Europe
 Albania
 Andorra

出身国 受け入れ国

当局 [Authority]
G - 政府
J - 政府と UNHCR の協働
U - UNHCR

件数/人数 [Cases/Persons]
P - 人数
C - 件数

Year ↓	Country of Origin	Country of Asylum	Authority	Application type	Stage of Procedure	Cases/ Persons	Applications
2016	Afghanistan (AFG)	Albania (ALB)	G	N	FI	P	64
2016	Afghanistan (AFG)	Austria (AUT)	G	N	FA	P	11,522
2016	Afghanistan (AFG)	Azerbaijan (AZE)	G	A	AR	P	12
2016	Afghanistan (AFG)	Azerbaijan (AZE)	G	N	FI	P	129
2016	Afghanistan (AFG)	Azerbaijan (AZE)	U	N	FI	P	85
2016	Afghanistan (AFG)	Belgium (BEL)	G	N	FI	P	2,227
2016	Afghanistan (AFG)	Belgium (BEL)	G	A	JR	C	388

申請種別 [Application type]

- N - 新規申請
- R - 再申請
- A - 審査請求
- NA - 新規申請及び審査請求
- NR - 新規申請及び再申請
- FA - 初回申請及び審査請求
- J - 司法レベルでの申請
- BL - 特定の事件の際に処理された再申請
- SP - 補完的保護

審査手順 [Stage of Procedure]

- NA - 新規申請
- FI - 一次審査の判断
- AR - 不服審査の判断
- RA - 再申請/再開申請
- IN - 米国市民権及び移住サービス
- EO - 米国移住事務局による審査
- JR - 司法審査
- SP - 補完的保護
- FA - 一次審査及び不服申し立て/審査請求
- TP - 一時的保護
- TA - 一時的庇護
- BL - 特定の事件の際に処理された再申請
- TR - 特別在留
- CA - スイスにおける州の規定

3. 庇護認定数などの検索方法

庇護認定数などは、6 ページ『2.』とほぼ同様の方法で検索できます。[Data Finder]の Dataset 欄、[Asylum Decisions]を選択し、その下の[Next ↓]をクリックすると、次の設定に進むことができます。

The screenshot shows the 'Refugee Data Finder' interface. At the top, there are navigation tabs: 'Key Indicators', 'Data Finder' (highlighted), 'Methodology', and 'Data Insights'. Below this is a 'Dataset' selection panel with several radio button options:

- Population figures
UNHCR data on displacement.
- Asylum applications
Asylum claims submitted.
- Asylum decisions**
Decisions taken on asylum claims.
- Solutions
Solutions for refugees and IDPs.
- Internally displaced persons
Internal displacement due to conflict and violence. (Source: IDMC)
- Palestine refugees under UNRWA's mandate
Registered Palestine refugees (Source: UNRWA)

At the bottom of the panel is a blue button labeled 'Next ↓'. A hand icon is pointing at this button. To the left of the panel, the text '庇護認定数等' is connected to the 'Asylum decisions' option by a line. To the right of the panel, there is a 'Query per' section with a URL 'www.unhcr.c', a 'Line chart' visualization, and a 'Year ↓' dropdown menu currently set to '2016'. A note at the top right says '* The data data for the year (2020)'.

3.1 絞り込み・分類

庇護認定数などの絞り込み・分類別表示については、年代[Year] (1.4 参照) と出身国・受け入れ国別[Country of Origin]・[Country of Asylum] (1.5 参照) のみ設定できます。

3.2 表の見方

Data Finder では、制度や計算方法ごとの庇護認定数等が省略記号を用いて表示されます。

Asylum claims submitted.

www.unhcr.org/refugee-statistics-ua/download/?url=ak62X [Copy link](#) [Facebook](#) [Twitter](#) [Email](#) [Query data](#) [All data](#)

Asylum decisions — 庇護認定数等
Decisions taken on asylum claim

Solutions
Solutions for refugees and IDPs.

Internally displaced persons
Internal displacement due to conflict and violence. (Source: IDMC)

Palestine refugees under UNRWA's mandate
Registered Palestine refugees (Source: UNRWA)

[Next +](#)

Display type
Totals

Population types
All

Year
2016 - 2021*

Country of Origin

件数/人数 [Cases/Persons]
P - 人数
C - 件数

認定数 補完的保護数 その他中断件数 総処理数

Country of Asylum	Authority	Stage of Procedure	Cases / Persons	Recognized	Complementary protection	Rejected	Otherwise closed	Total decisions
Albania (ALB)	G	FI	P	10	19	15	211	255
Austria (AUT)	G	FA	P	22,291	3,669	4,160	10,965	41,085
Azerbaijan (AZE)	G	AR	P	12	0	0	0	12
Azerbaijan (AZE)	G	FI	P	5	0	142	27	174
Azerbaijan (AZE)	U	FI	P	85	0	37	64	186
Belgium (BEL)	G	FI	P	12,264	3,277	6,730	1,566	23,837

当局 [Authority]
G - 政府
J - 政府と UNHCR の協働
U - UNHCR

審査手順 [Stage of Procedure]
NA - 新規申請
FI - 一次審査の判断
AR - 不服審査の判断
RA - 再申請/再開申請
IN - 米国市民権及び移住サービス
EO - 米国移住事務局による審査
JR - 司法審査
SP - 補充的保護
FA - 一次審査及び不服申し立て/審査請求
TP - 一時的保護
TA - 一時的庇護
BL - 特定の事件の際に処理された再申請
TR - 特別在留
CA - スイスにおける州の規定

4. 解決件数の検索方法

1. と同様に左上の[Data Finder]から、解決件数の統計を検索することができます。左側 Dataset 欄の [Solutions]をクリックして選択し、その下の[Next ↓]をクリックすると、次の設定に進むことができます。

The screenshot shows the 'Refugee Data Finder' interface. At the top, there are navigation tabs: 'Key Indicators', 'Data Finder', 'Methodology', and 'Data Insights'. Below this is a 'Dataset' selection panel with several radio button options: 'Population figures', 'Asylum applications', 'Asylum decisions', 'Solutions', 'Internally displaced persons', and 'Palestine refugees under UNRWA's mandate'. The 'Solutions' option is selected and highlighted with a red box. A label '解決件数' points to this option. Below the 'Solutions' option is a blue button labeled 'Next ↓' with a hand icon pointing to it. To the right of the 'Dataset' panel, there is a 'Query per' section with a URL 'www.unhcr.c' and a 'Line char' section with a line chart. Below the 'Line char' section is a 'Year ↓' dropdown menu with '2016' selected. At the bottom left, there is a 'Display type' section with 'Total' selected.

4.1 絞り込み・分類

以下の方法で絞り込み・分類別表示が可能です。年代[Year]の絞り込みについては 1.4 をご参照ください。

4.2 解決の種類 Solution types

解決の種類 Solution types 別に統計を表示することができます。年代[Year]と出身国/帰還国 [Country of Origin/Return]も設定することができます。年代の絞り込みについては 1.4 をご参照ください。

解決の種類 Solution types

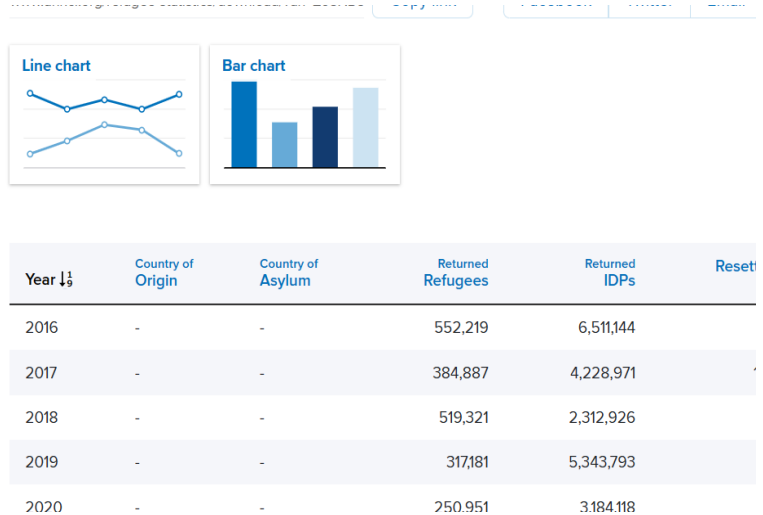
- Returned refugees
- Returned IDPs
- Resettlement arrivals
- Naturalisation

Next ↓

Year
2016 - 2021*

Country of origin/return
Do not display

Country
Do not display



4.3 出身/帰還国[Country of origin/return]

出身/帰還国[Country of origin/return]の設定から、帰還や再定住、帰化についての統計を出身国や帰化先に分類して表示することができます。

【下図の例】ここでは年代を 2015-2016 年に絞り、アフガニスタン (AFG) 出身の国内避難民とインド (IND) が受け入れていた国内避難民のうち、出身地に帰還した人数を表示しています。

Solution types
All

Year
2015 - 2016

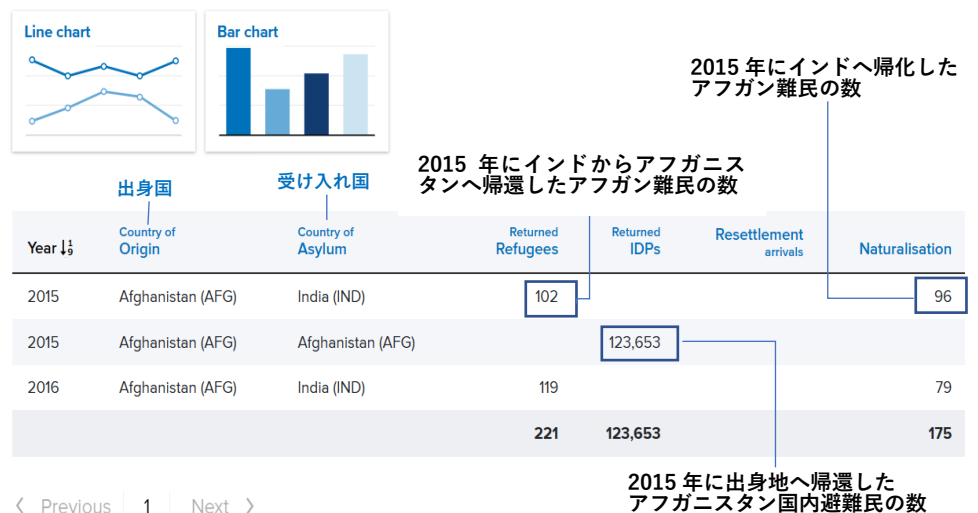
出身/帰還国 Country of origin/return

- Do not display
- All countries
- Display by Region
- Custom selection

Afghanistan × India ×

Next ↓

Country



5. その他の機能

5.1 国内避難民数・パレスチナ難民数の検索

IDMC 算出の国内避難民数[Internally displaced persons]および国連パレスチナ難民救済事業機関 (UNRWA) の支援対象であるパレスチナ難民[Palestine refugees under UNRWA's mandate]に関する統計を表示することができます。分類・絞り込み方法は、1.4 と 1.5 に示した方法と同じですのでそちらをご参照ください。

Dataset

- Population figures
UNHCR data on displacement.
- Asylum applications
Asylum claims submitted.
- Asylum decisions
Decisions taken on asylum claims.
- Solutions
Solutions for refugees and IDPs.
- Internally displaced persons
Internal displacement due to conflict and violence. (Source: IDMC)
- Palestine refugees under UNRWA's mandate
Registered Palestine refugees (Source: UNRWA)

Query permalink
www.unhcr.org/refugee-statistics/download?url=YyHIMw5 [Copy link](#)

Share
[Facebook](#) [Twitter](#) [Email](#)

Download
[Query data](#) [All data](#)

Year ↓	Country of Origin	Country of Asylum	Total
2013	Afghanistan (AFG)	-	631,000
2013	Armenia (ARM)	-	8,400
2013	Azerbaijan (AZE)	-	543,000

5.2 URL・グラフ・エクセルシートの生成

照会されたデータの URL のコピー、SNS での共有、エクセルシートのダウンロードが可能です。

Query permalink
www.unhcr.org/refugee-statistics/download?url=YH8I9t [Copy link](#)

Share
[Facebook](#) [Twitter](#) [Email](#)

Download
[Query data](#) [All data](#)

折れ線グラフ **Line chart**

棒グラフ **Bar chart**

Year ↓	Country of Origin	Country of Asylum	Refugees under UNHCR's mandate	Asylum-seekers	IDPs of concern to UNHCR	Venezuelans displaced abroad
2013	Afghanistan (AFG)	-	2,556,483	75,284	631,286	