



Tradicionalmente, la dinámica migratoria en las Américas se encuentra marcada por patrones intra y extra-regionales. En años recientes, en la República Bolivariana de Venezuela se evidencian cambios en sus procesos migratorios. Así, en el último tiempo, se intensifican los flujos hacia los tradicionales destinos así como también nuevos destinos en la región y el mundo.

EVOLUCIÓN DE LA POBLACIÓN VENEZOLANA EN EL EXTERIOR

Las cifras de los años 2005 y 2010 corresponden a las estimaciones del Departamento de Asuntos Económicos y Sociales de Naciones Unidas (ONU DAES). Las cifras de los años 2015 y 2017 corresponden a ONU DAES y otras fuentes oficiales.* La cifra del 2017 acumula los últimos datos disponibles de cada país.

	2005	2010	2015	2017
MUNDO	437.280	556.641	697.562	1.622.109
DESTINOS DESTACADOS (Incluidos en el mapa)	380.790	496.352	637.988	1.559.689
AMÉRICA DEL NORTE	155.140	196.910	273.418	308.832
AMÉRICA CENTRAL	12.437	21.260	33.065	78.641
CARIBE	24.367	19.629	21.074	21.360
SUDAMÉRICA	54.616	62.240	88.975	885.891

Concentración de la emigración venezolana

Colombia, Estados Unidos de América, y España

Crecimiento de los flujos hacia los destinos históricos

Estados Unidos de América, España

Diversificación hacia otros destinos

Panamá, Islas del Caribe, Argentina, Chile, Perú, entre otros

ESTIMACIONES DESTINOS DESTACADOS 2015/2017*



De acuerdo con información actualizada basada en fuentes oficiales disponibles (como estadísticas de población, registros migratorios y estimaciones), el mapa muestra el stock aproximado de venezolanos en países seleccionados. Asimismo debido a las limitaciones de las fuentes es difícil cuantificar a la migración irregular así como a la población en tránsito.

*Las estimaciones propias de los años 2016 y 2017 no adicionan refugiados ni solicitantes de asilo.

**Estimación propia con base en Censos Nacionales y residencias permanentes otorgadas.

***Estimación propia con base en la cifra del 2015 sumada a las residencias otorgadas desde entonces.

Estados Unidos de América:
American Community Survey from US Census Bureau

México:
ONU DAES 2015, 2016*** y 2017***

Colombia:
ONU DAES 2015, 2017 Migración Colombia¹

Perú:
2015 Superintendencia Nacional de Migraciones, 2016*** y 2017***

Argentina⁴:
2015**, 2016*** y 2017***

España:
Padrón Continuo de España/Instituto Nacional de Estadística

Panamá:
ONU DAES 2015, 2016*** y 2017***

Brasil:
ONU DAES 2015, Junio 2016 y 2017. Estimación con base en datos de la Policía Federal

Chile³:
2015 Estimación Departamento de Extranjería y Migración, 2016*** y 2017***

Uruguay⁵:
2015**, 2016*** y 2017***

Italia, Portugal, Canadá, Trinidad y Tobago, República Dominicana
ONU DAES 2015 y 2017

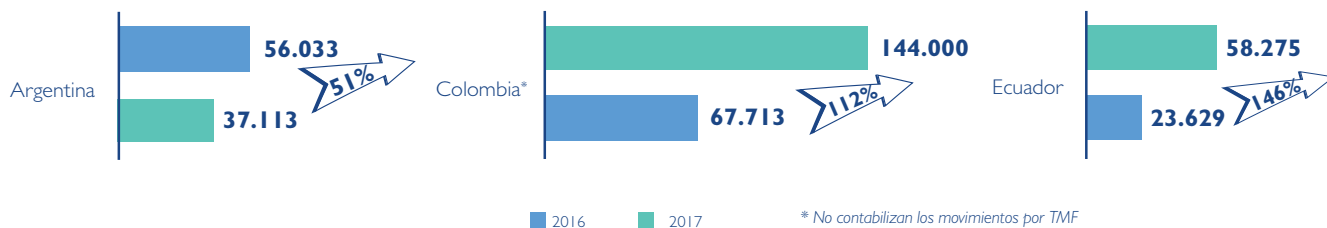
Costa Rica:
Dirección General de Migración y Extranjería

Ecuador²:
ONU DAES 2015, 2016*** y 2017***

TENDENCIAS MIGRATORIAS EN LAS AMÉRICAS

En años recientes ha habido un aumento de venezolanos que llegan a países sudamericanos. Esta dinámica se verifica tanto en el crecimiento de la cantidad de **entradas** y **salidas** así como en el **saldo migratorio**. A modo de ejemplo:

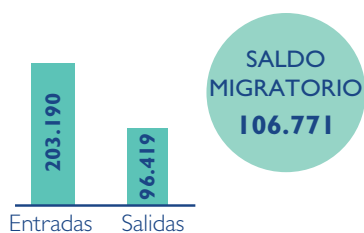
SALDOS DE ENTRADAS Y SALIDAS 2016-2017



Fuente: Dirección Nacional de Migraciones (DNM), Migración Colombia y Ministerio de Relaciones Exteriores y Movilidad Humana

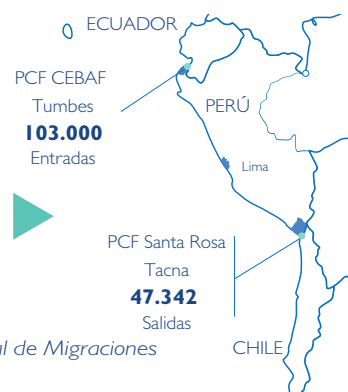
PERÚ 2017

SALDO MIGRATORIO NACIONAL



Fuente: Superintendencia Nacional de Migraciones

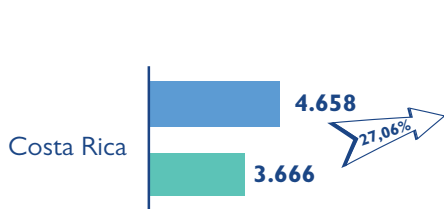
PRINCIPALES PUESTOS DE CONTROL FRONTERIZO



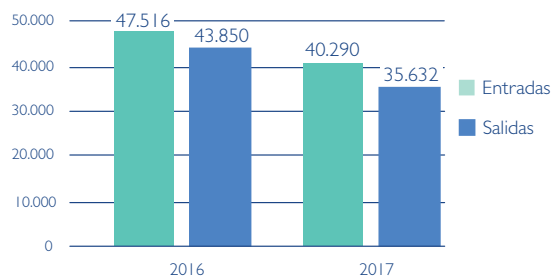
Fuente: Superintendencia Nacional de Migraciones (Enero a Septiembre 2017)

Los flujos de entradas y salidas de nacionales venezolanos en países de Centroamérica y el Caribe, así como la diferencia entre ellos, muestran también un crecimiento sostenido en los últimos dos años.

COSTA RICA



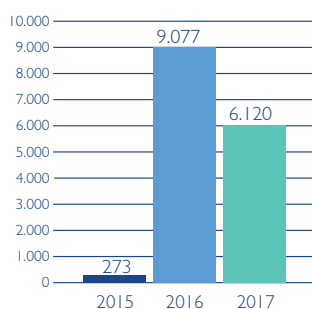
Fuente: Dirección Nacional de Migración y Extranjería



REPÚBLICA DOMINICANA

En el caso de República Dominicana, mientras que es cierto que como se muestra en el gráfico hay una disminución en la diferencia de entradas y salidas en el 2017, el número de residencias otorgadas a nacionales venezolanos aumentó más del doble (Ver página 5).

DIFERENCIA ENTRE ENTRADAS Y SALIDAS POR AIRE



El aumento más significativo es entre 2015 y 2016. La diferencia es 3.224. Aumento del 91%.

Fuente: Banco Central de República Dominicana

REGULARIZACIÓN DE POBLACIÓN VENEZOLANA

Entre el 2015 y el 2017 en Sudamérica se han otorgado más de 400 mil permisos de residencia (temporales y permanentes) a personas de nacionalidad venezolana a través de herramientas normativas migratorias ordinarias y extraordinarias. La población migrante venezolana se ha beneficiado con la aprobación de legislación específica en los siguientes países de la región:

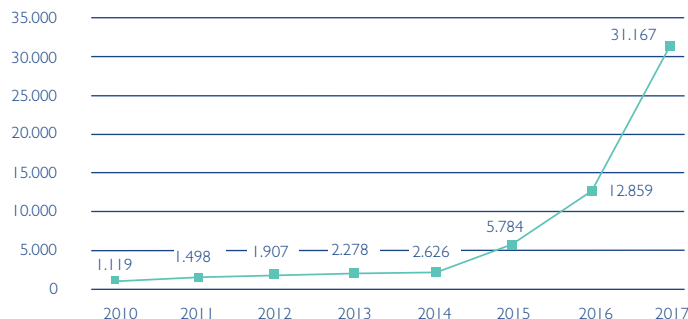
ARGENTINA

Ley No. 25.871/2004

Más allá de las residencias otorgadas por criterios ordinarios (relación laboral, reunificación familiar, etc.), Argentina aplica a los ciudadanos venezolanos el Acuerdo de Residencia para los Nacionales de los Estados Partes y Asociados del MERCOSUR*. Mediante la Disposición DNM°594/2018, se extienden los plazos para la presentación de documentación requerida (ej. certificado de antecedentes penales).

En febrero de 2018, el Ministerio de Educación resolvió simplificar los trámites para convalidar los estudios universitarios cursados en instituciones venezolanas.

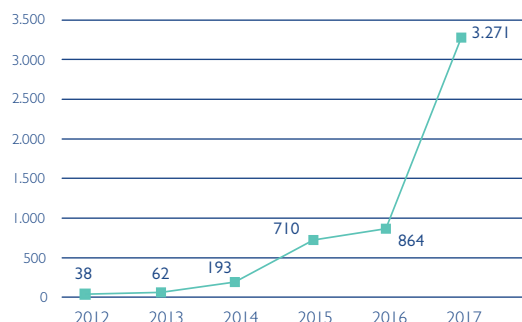
NÚMERO DE RESIDENCIAS OTORGADAS A VENEZOLANOS



URUGUAY

Ley No. 19.254/2014

Uruguay otorgaba residencia legal (temporaria y permanente) a los venezolanos a través de la aplicación del Acuerdo de Residencia MERCOSUR. Desde el 2014, el país otorga directamente permisos de residencia permanentes a los nacionales del MERCOSUR, incluyendo a Venezuela.



*Este Acuerdo está pendiente de adhesión por parte de Venezuela.

ECUADOR

Estatuto Migratorio Ecuador-Venezuela y Visa UNASUR

A través del Estatuto Migratorio (2011) se concede residencia temporal demostrando solvencia económica. Mediante la Visa UNASUR (2017), los nacionales del bloque pueden acceder a una residencia temporal de 2 años.

PERÚ

Decreto Supremo N° 002-2017, N° 023-2017 y N° 001-2018

En enero de 2017, se dicta una normativa específica para el otorgamiento del "Permiso Temporal de Permanencia" (PTP) para las personas de nacionalidad venezolana que habían ingresado al país antes de febrero del 2017. Actualmente el plazo está ampliado al 31 de diciembre de 2018. Desde su implementación se han otorgado más de **27 mil** PTP.

COLOMBIA

Resolución No. 5.797/2017, 1272/2017 y 0740/2018 (Ver página 9)

BRASIL

Resolución CNIg No. 126/2017 (Ver página 10)

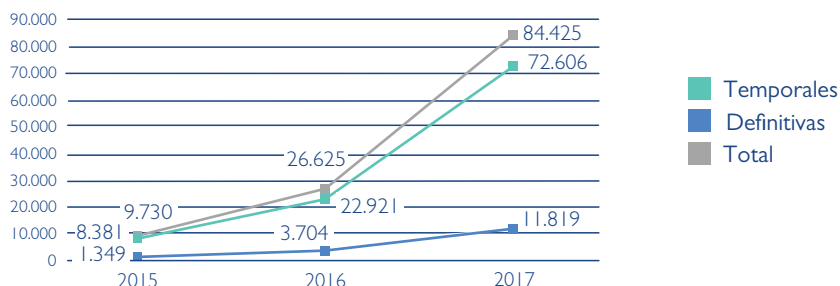
REGULARIZACIÓN DE POBLACIÓN VENEZOLANA

Otros países de las Américas otorgan residencias a los nacionales de Venezuela sólo a través de los canales ordinarios de regularización. En este sentido, se destaca la cantidad de permisos de residencias otorgadas por Chile.

CHILE

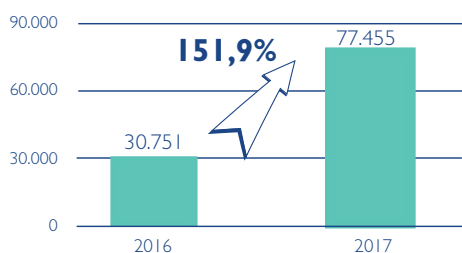
Entre el 2015 y el 2017, Chile otorgó más de **120 mil** permisos de residencia entre permanencias definitivas y visas temporales. Las visas temporales se dividen en 3 categorías: sujetas a contrato, estudios o temporarias.

PERMANENCIAS DEFINITIVAS Y VISAS TEMPORALES OTORGADAS




En los años 2016 y 2017 se han realizado **108.206** venezolanos quienes habían entrado al país con visa de turista, aplicaron a permisos de residencia. Se corresponde con el colectivo que más ha realizado este tipo de solicitudes en dicho periodo.

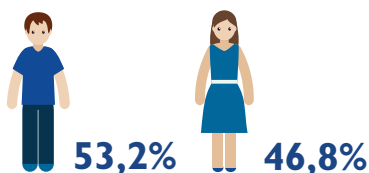
NÚMERO DE SOLICITUDES DE VISAS 2016 Y 2017



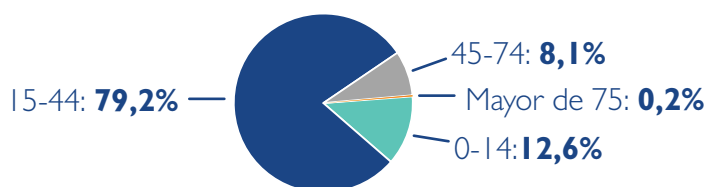
SOLICITUDES SEGÚN REGIÓN



SOLICITANTES DE VISA SEGÚN SEXO



SOLICITANTES DE VISA SEGÚN EDAD



Panamá y México también han experimentado un aumento notable en los permisos de residencia otorgados a nacionales venezolanos a través de canales ordinarios de regularización.

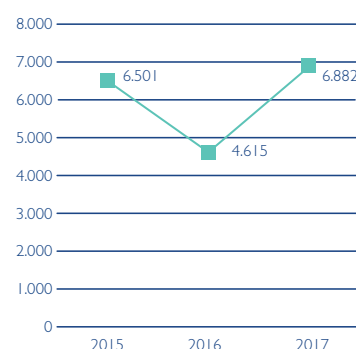
PANAMÁ

Panamá ha sido uno de los principales destinos para venezolanos en América Central por los últimos años.

Estos permisos de residencia abarcan permisos provisionales, residencia permanente, residencia temporal, visitantes temporal, extensiones y otros.

Desde 2015 hasta 2017, los venezolanos son el colectivo con el mayor número de aprobaciones de permisos de residencia otorgados. En 2015 y 2017 ellos doblaron la cantidad de residencias comparado con los nacionales de Colombia quienes son la segunda nacionalidad con el mayor número de aprobaciones.

PERMISOS DE RESIDENCIA OTORGADOS




PANAMÁ

Las Legalizaciones corresponden a los Permisos Ordinarios y Extraordinarios aprobados, incluidos el Decreto 167, sin repetición de procedimientos por persona a partir del año 2013. Los nacionales venezolanos lideran el número de legalizaciones aprobadas por año, los datos de 2017 superaron cuatro veces los números en 2016.

Decreto No.269 El tiempo permitido para permanecer como turista en Panamá se acortó a 90 días para venezolanos, colombianos y nicaragüenses. El gobierno sostiene que la medida es necesaria para ejercer una gestión de migración efectiva. Tomando en cuenta la gran cantidad de personas de estas nacionalidades, que luego de ingresar como turistas realizan otro tipo de actividades además del turismo, sin solicitar un cambio de estado migratorio. Vigente desde el 31 de mayo de 2017.

Decreto No.473 La República Bolivariana de Venezuela ha sido incluida en la lista de países que requieren una visa sellada para ingresar al territorio panameño. Vigente a partir del 1 de octubre de 2017.

LEGALIZACIONES



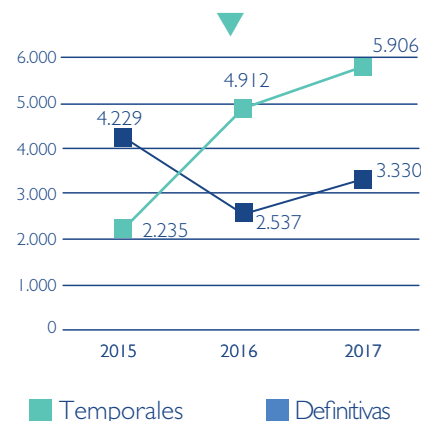
Fuente: Servicio Nacional de Migración

MÉXICO

Desde 2015 ha habido un aumento en el número de permisos de residencia temporal para los venezolanos. Entre 2015 y 2017, el aumento fue de 40% en los permisos temporales emitidos; asimismo, del total de permisos emitidos en 2017 para nacionales de países de las Américas (38.886), el 15% de ellos corresponde a ciudadanos venezolanos (**5.906**), estando por debajo de los permisos temporales emitidos para ciudadanos estadounidenses y por encima de los registros para ciudadanos cubanos.

Esta misma tendencia se observa en el número de residencias permanentes emitidas, con un incremento del 49% entre 2015 y 2017. Con respecto al total de residencias permanentes emitidas para nacionales de países de las Américas (23.665), el 14% corresponde a ciudadanos venezolanos, nuevamente superado solo por el número de residencias permanentes emitidas a ciudadanos estadounidenses. Se destaca la emisión de tarjetas de visita por motivos humanitarios, pasando de 181 en 2016 a 1.626 en 2017. Estos permisos se otorgan a solicitantes de asilo, por razones humanitarias o de interés público.

RESIDENCIAS TEMPORALES Y PERMANENTES EMITIDAS



Fuente: Secretaría del Interior

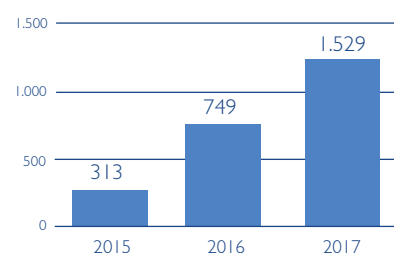
REPÚBLICA DOMINICANA

En cuanto a los permisos de residencia emitidos a nacionales venezolanos, estos muestran un aumento para el periodo comprendido de 2015 a 2017. En 2015, la República Dominicana emitió 313 permisos de residencia para nacionales venezolanos, para 2016 el número aumentó a 749 y para 2017 aumentó a 1.529. Basado en estos datos, se puede observar que los permisos de residencia emitidos para 2017 superan a los de 2016 en más del doble, mostrando un aumento del 51,01%. Aún así, el crecimiento en el número de permisos de residencia emitidos fue aún mayor durante el período de 2015 a 2016, donde aumentó en 436 permisos o 139,3%.

HONDURAS Y GUATEMALA

El gobierno de Honduras impuso visa de ingreso ("Visa Consultada C") a los nacionales de Venezuela desde el 19 de noviembre de 2017. Posteriormente, el gobierno de Guatemala impuso el mismo tipo de visa de ingreso desde marzo de 2018.

RESIDENCIAS EMITIDAS



OTROS PAÍSES EN EL CARIBE

El Caribe abarca desde América del Norte (Bahamas) hasta los Estados continentales como Belice en América Central, y Guyana, Suriname y la Guayana Francesa en América del Sur. Debido a su enorme diversidad geográfica y demográfica, el Caribe es una región desafiante a la hora de estudiar patrones migratorios. La región está compuesta por Estados con menos de 100.000 habitantes, países de más de 10 millones, islas de poca y mucha extensión territorial, y territorios interiores, y países con diferentes tipos de ingresos. El lenguaje, composición étnica y sistemas políticos varían. Los datos de migración resultan en un reto a la hora de recolección y estandarización de la información.

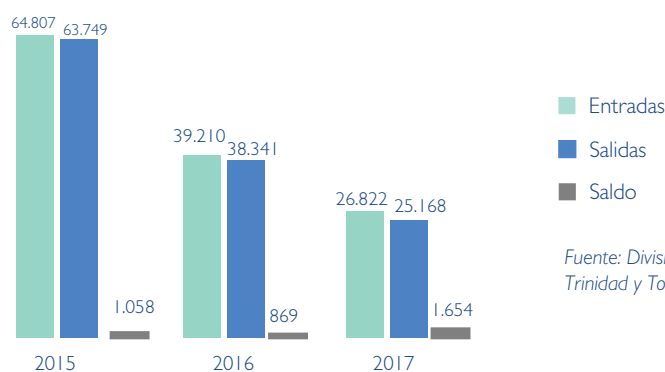
Algunas islas del Caribe se encuentran a pocos kilómetros de la costa venezolana. Aruba se encuentra a 25 km al norte de la costa occidental del estado de Falcón (Venezuela), y 68 km al noroeste de Curazao, Trinidad y Tobago está a unos 11 km de la costa noroeste de Venezuela. Esta corta distancia se ve como una oportunidad para muchos venezolanos de intentar cruzar por vía marítima en un viaje de unas pocas horas a bordo de barcos.

El Gobierno de Curazao requirió la asistencia de la OIM para recibir migrantes y administrar albergues. Cabe destacar que el Gobierno de la República Bolivariana de Venezuela, el 5 de enero de 2018, ordenó el cierre de los puertos y aeropuertos que comunican con Aruba, Bonaire y Curazao, citando el tráfico ilegal de bienes y recursos. Este cierre continúa hasta el día de hoy, implicando que los residentes venezolanos tengan menores oportunidades para viajar a estas islas a través de medios regulares.

TRINIDAD Y TOBAGO

Las entradas migratorias de nacionales venezolanos a Trinidad y Tobago muestran una disminución en los últimos tres años, sin embargo, el saldo migratorio creció de 2016 a 2017.

Flujos migratorios de nacionales venezolanos en Trinidad y Tobago

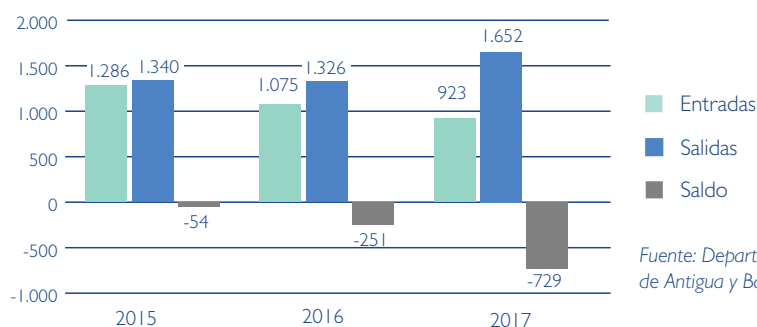


Fuente: División de Inmigración Trinidad y Tobago

ANTIGUA Y BARBUDA

De acuerdo con el número de entradas en Antigua y Barbuda, hay una disminución en los registros de 2015 a 2017, contrario al número de salidas que ha mostrado un aumento.

Flujos migratorios de nacionales venezolanos en Antigua y Barbuda

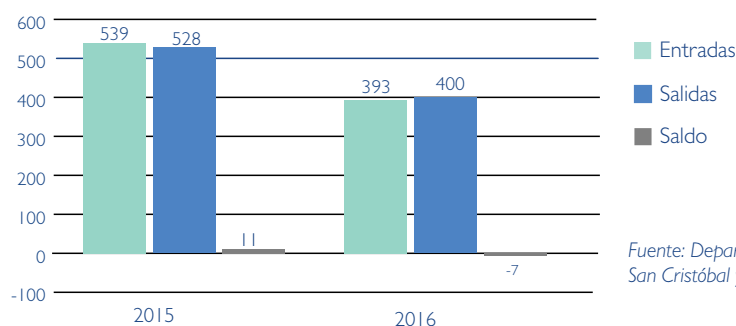


Fuente: Departamento de Inmigración de Antigua y Barbuda

SAN CRISTÓBAL Y NIEVES

La isla de San Cristóbal y Nieves no muestra un crecimiento en los flujos migratorios provenientes de Venezuela en los últimos años, al contrario, muestra un saldo migratorio negativo para 2016.

Flujos migratorios de nacionales venezolanos en San Cristóbal y Nieves

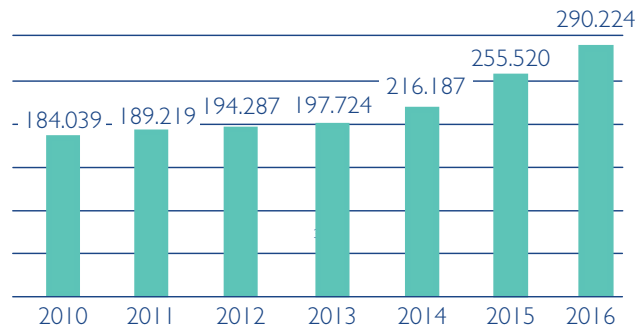


Fuente: Departamento de Inmigración San Cristóbal y Nieves

DESTINOS CLAVE EN EL NORTE

ESTADOS UNIDOS DE AMÉRICA

En los Estados Unidos, la población venezolana crece de forma sostenida en los últimos años.



Fuente: Elaboración propia en base a American Community Survey/US Census Bureau.

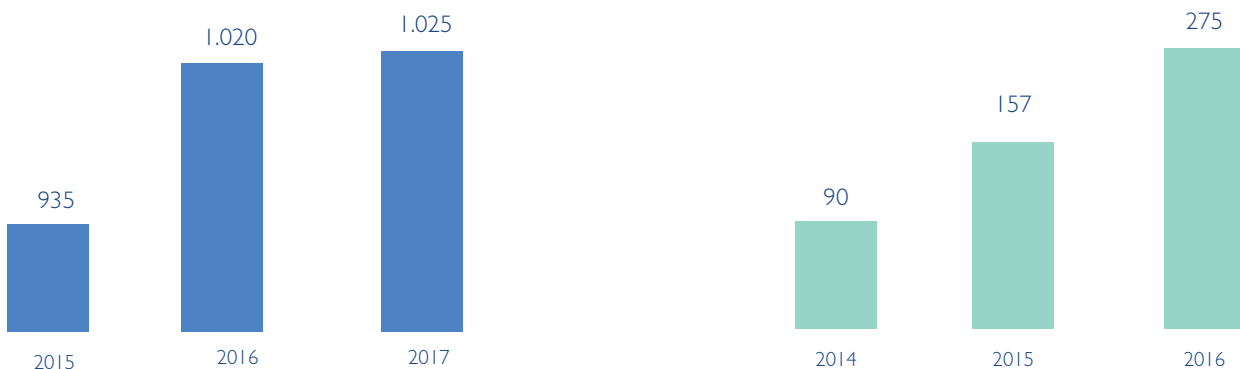
La población venezolana creció un **18%** entre el 2014 y el 2015. Mientras que la última variación interanual (2015 a 2016) registra un aumento del **13%**

- De acuerdo con el Departamento de Seguridad Nacional (Oficina de Estadísticas Migratorias 2016), **12.242** venezolanos con permisos de turista superaron el tiempo autorizado legal durante el último año fiscal (1 de octubre 2016 a 30 de septiembre 2017).
- De acuerdo con el Departamento de Seguridad Nacional (Oficina de Estadísticas Migratorias 2016), cerca de **10.000** residencias legales por año han sido concedidas en el periodo 2004-2015. Durante el año 2016 se concedieron **5.662** residencias permanentes a venezolanos.
- En el período 2006-2016, **64 mil** venezolanos adquirieron la nacionalidad estadounidense.

CANADÁ

Se presenta un aumento constante en los últimos tres años en las admisiones de residentes permanentes de Venezuela. De 2015 a 2016 el aumento fue del 10%; de 2016 a 2017 este número fue menor, aunque mostró un aumento de 0,49%.

Admisiones de residentes permanentes



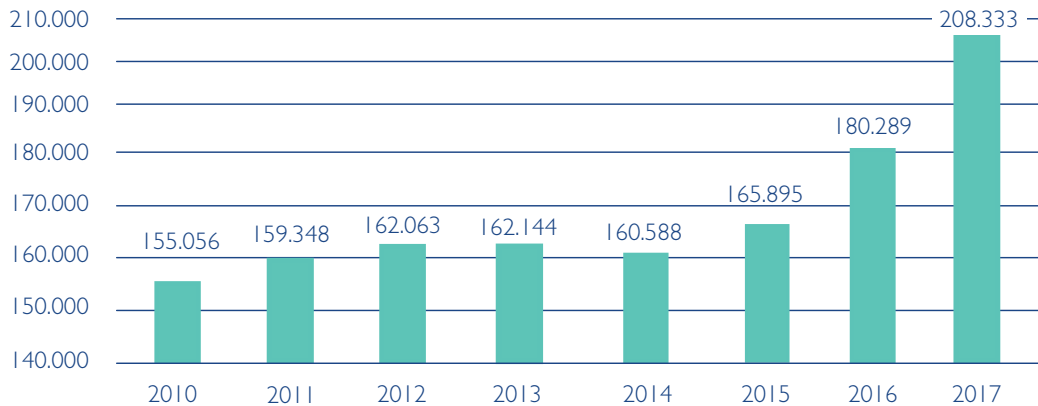
En Canadá, los datos muestran un aumento en el estatus de refugiado otorgado, de 2014 a 2016 el número creció en un **67.2%**.

Fuente: Ministerio de Inmigración, Refugiados y Ciudadanía de Canadá

DESTINOS CLAVE EN EL NORTE

ESPAÑA

En Europa, España es el principal destino en términos cuantitativos de la emigración venezolana. El stock de personas nacidas en Venezuela se incrementa en los últimos años y es uno de los más dinámicos dentro de los sudamericanos.




Source: Padrón Municipal/Instituto Nacional de Estadística.

Evolución del número de venezolanos en España



La variación interanual entre el 2014-2015 fue del **3,3%**, se incrementó al **8,6%** entre el 2015-2016 y casi se duplicó (**15,5%**) entre el 2016-2017.

- En 2017, alrededor de **200 mil** personas nacidas en Venezuela se encuentran registradas en España. Hay mayor cantidad de mujeres (**113.292**) que hombres (**95.041**). Más de un **60%** (127.825) poseen nacionalidad española, situación ligada a la previa emigración española hacia Venezuela.

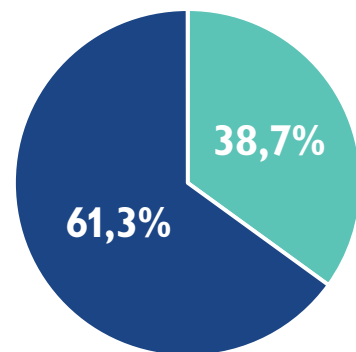


45,6%



54,4%

■ Nacionalidad española
■ Nacionalidad venezolana



ITALIA Y PORTUGAL

Estos países están recibiendo crecientes flujos de venezolanos. Como en el caso de España, muchos de ellos poseen o están habilitados para obtener ciudadanía europea.

COLOMBIA

Colombia es el principal destino para los venezolanos en Sudamérica. Asimismo, un gran porcentaje de los ciudadanos venezolanos ingresan a Colombia como puente hacia terceros destinos. Esta dinámica no sólo se ha mantenido, sino, incluso, se ha acrecentado en los últimos meses, siendo los principales destinos **Ecuador, Perú, Chile, Estados Unidos, Panamá, México, España, Argentina, Brasil y Costa Rica.** (Migración Colombia, 2017)⁶.

OIM Colombia lidera la coordinación del Grupo Interagencial de Fronteras (GIF) del Sistema de Naciones Unidas. Se trabaja con ACNUR, PMA y el Coordinador Residente en varias actividades.

Migración Colombia (2017) estima que alrededor de **600 mil** venezolanos se encuentran en el país:

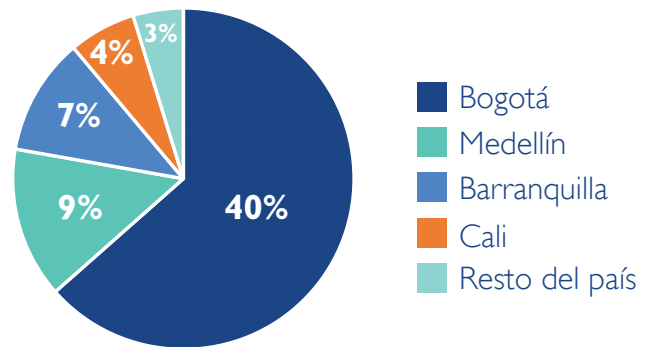
Permiso Especial de Permanencia (PEP) (Resolución No. 5.797/2017)

En julio de 2017 Colombia implementó un Permiso Especial de Permanencia mediante la **Resolución No. 5797/2017**. En esta primera etapa se regularizó la situación de aproximadamente **68.374** nacionales de Venezuela que habían ingresado antes del 28 de julio.

Este Permiso Especial se ha tramitado principalmente en las ciudades de **Bogotá, Medellín y Barranquilla.**

En febrero de 2018 se habilitó una segunda fase de implementación del PEP para los ciudadanos venezolanos que se encuentren actualmente dentro del país y que hayan ingresado a Colombia antes del 2 de febrero por un Puesto de Control Migratorio oficial.

Desde la implementación del PEP, se registran **155.572** solicitudes.



Acceso a Salud

El 18 de agosto de 2017 el Ministerio de Salud expidió la Resolución 3015 que permite la afiliación de ciudadanos venezolanos con PEP al sistema de salud colombiano. Se presenta el PEP junto con el pasaporte y así pueden acceder a servicios de salud, ya sea como cotizante al régimen contributivo o al régimen subsidiado para aquellos que no tienen capacidad de pago. Los nacionales que no posean el PEP y que estén de manera irregular tienen derecho a la atención de urgencias.

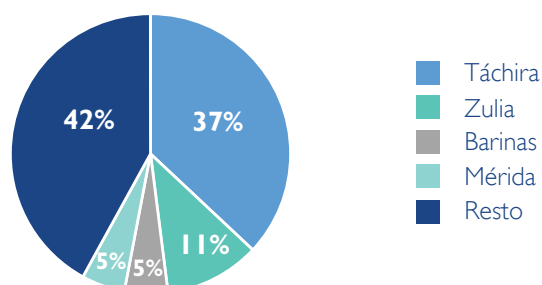
Tarjeta de Movilidad Fronteriza (TMF)

Este documento fue creado en febrero de 2017 para facilitar la movilidad en zonas de frontera. Se han expedido cerca de 1.624.915 TMF hasta su suspensión en febrero de 2018. Se trata de una migración pendular de los ciudadanos que residen en zona de frontera y se mueven habitualmente entre los dos países, registrando, incluso, varios ingresos y salidas al día.

El 63% de los venezolanos con TMF manifestaron tener su domicilio en Estados fronterizos con Colombia.



Domicilio de los venezolanos con TMF



BRASIL

▶ La entrada de ciudadanos venezolanos a través del Estado de Roraima, frontera terrestre con Venezuela, se ha incrementado en los dos últimos años. De hecho,

gran parte de las solicitudes de residencias y asilo se pidieron en el Estado de Roraima.

Según un reciente informe del OBMigra⁷, la mayoría de los venezolanos no aborígenes entran al territorio de Pacaraima por vía terrestre. Este flujo proviene mayoritariamente de la región oriental de Venezuela (Estado Bolívar - 26,3%, Caracas - 15,4%, Monagas - 16,3%, Anzoátegui - 13,1% y Carabobo - 7,4%). Es una población mayoritariamente joven (el 72% tiene entre 20 y 39 años), y preponderantemente masculina (63%). Asimismo, presentan un nivel educativo alto (el 78% tiene estudios de nivel medio completo y de estos un 32% con estudios superiores completos y posgrados).



También se observa la significativa presencia de indígenas Warao en el flujo migratorio, que se intensificó en 2017 y alcanza los Estados de Roraima (RR), Amazonas (AM) y Pará (PA). Estimaciones del Consejo Nacional de Derechos Humanos (enero de 2018) señalan que alrededor de 370 indígenas warao se encuentran albergados en Boa Vista, y otros 370 en Pacaraima (RR); 150 en Manaus (AM); 110 en Santarém y 100 en la ciudad de Belém (PA). Además, existen otros dos albergues para venezolanos no indígenas en la ciudad de Boa Vista (RR), con alrededor de 1.000 personas. El 2 de marzo de 2017, el Consejo Nacional de Inmigración aprobó la **Resolución Normativa CNIG No. 126** que concede residencia temporaria por 2 años a extranjeros de países fronterizos para los cuales aún no está en vigor el Acuerdo de Residencia MERCOSUR.

Por ello, los nacionales de Venezuela pueden aplicar a este

permiso. A fines de julio de 2017, mediante

una acción judicial se exceptuó el pago de la tasa migratoria a las personas con recursos insuficientes.

Así, entre marzo y diciembre de 2017 se otorgaron 8.470 permisos de residencia mediante la **Resolución Normativa No. 126**. Del total de solicitantes de residencia temporaria, 4.220 se iniciaron en el Estado de Roraima. Brasil es el país de Sudamérica con el mayor número de solicitantes de asilo. Según la Policía Federal, durante el año 2017 se iniciaron 17.865 solicitudes, número muy superior en relación con el año 2016 (3.354) y 2015 (821). La mayor parte fueron iniciadas en el Estado de Roraima.

En el marco de un Grupo de Trabajo de Crisis creado por el Gobierno de Brasil, OIM, ACNUR, UNFPA y otras Agencias de Naciones Unidas proveen asistencia técnica. Asimismo, varias actividades (capacitación, gestión de albergues, regularización, etc.) se coordinan con ACNUR, UNFPA, Policía Federal, y organizaciones de la sociedad civil.

▶ **DTM Brasil: Implementación en las ciudades de Boa Vista y Pacaraima en el Estado de Roraima.**

OIM Plan de Acción en Roraima

- (i) Apoyo en la orientación para la regularización migratoria.
- (ii) Capacitación en Gestión y Coordinación de Campamentos (CCCM por su sigla en Inglés).
- (iii) Desarrollo de dos investigaciones: una sobre el estatus legal de la población indígena migrante y otra sobre la integración y acceso de los Warao a políticas públicas utilizando como estudio de caso la ciudad de Manaus.
- (iv) Apoyo a las organizaciones de la sociedad civil para proveer asistencia directa a migrantes venezolanos, generación de ingresos e inclusión laboral de los indígenas Warao.
- (v) Implementación del la Matriz de Monitoreo de Desplazamiento (DTM por su sigla en Inglés).

MATRIZ DE MONITOREO DE DESPLAZAMIENTO (DTM)

Ante el incremento de los flujos de nacionales de Venezuela en la región se impone la necesidad de conocer el perfil de los migrantes venezolanos, las características y las dinámicas de las rutas migratorias. La Matriz de Monitoreo del Desplazamiento (DTM por sus siglas en inglés) es un sistema para seguir y monitorear el desplazamiento y la movilidad de las poblaciones. Algunos países de la región han aplicado (y/o están por aplicar) esta herramienta para conocer mejor a la población venezolana que se está desplazando por la región:

COLOMBIA

► Primera Fase 2016 Octubre-Diciembre

El proyecto piloto de DTM implementado por la OIM y Migración Colombia permitió conocer el perfil de nacionalidad de las personas que componen el flujo migratorio entre Colombia y Venezuela. El universo de la metodología estuvo conformado por la población en movimiento por 3 municipios Arauca (Arauca), Cúcuta y Villa del Rosario (Norte de Santander).

Composición de los flujos



► Segunda Fase 2017 Junio-Octubre

La información fue recabada en 9 municipios del país de la zona de frontera con Venezuela y ciudades intermedias: Arauca (Arauca), Norte de Santander (Cúcuta y Villa del Rosario), La Guajira (Uribía, Manaure, Maicao, Dibulla y Riohacha) y Bolívar (Cartagena). El proceso estuvo dividido en 2 partes: encuestas en hogares donde reside población venezolana y entrevistas a población en tránsito (pasos de frontera, terminales terrestres).

► DTM Bogotá: Octubre-Diciembre 2017

La información fue relevada en cinco zonas en Bogotá a través de 5.009 encuestas.

El proceso de recolección de información estuvo dividido en dos partes: encuestas de hogares donde vive población venezolana y entrevistas a población en tránsito (terminales de transporte terrestre).

En Bogotá se relevó la población de las zonas Suba, Engativa, Fontibón, Kennedy y Bosa.

BRASIL

► DTM Roraima: Enero-Marzo 2018

La información fue recogida en dos ciudades fronterizas del Estado de Roraima. Un total de 3.516 entrevistas fueron realizadas (2.420 en Boa Vista y 1.096 en Pacaraima). Fueron entrevistadas tanto personas viviendo en esas ciudades como de población venezolana en tránsito.

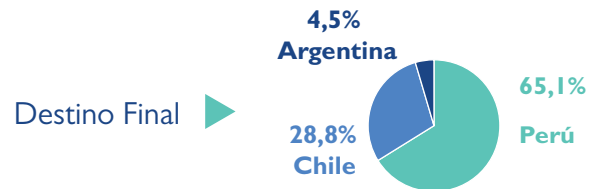
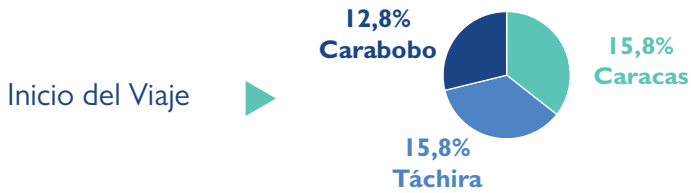
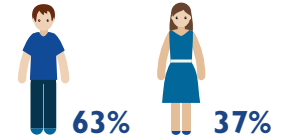
MATRIZ DE MONITOREO DE DESPLAZAMIENTO (DTM)

PERÚ

▶ Ronda I: Octubre-Noviembre 2017 ⁸

Esta herramienta ha sido aplicada en las regiones de Tacna (frontera con Chile) y Tumbes (frontera con Ecuador) debido a que constituyen los principales puntos de ingreso y egreso respectivamente de la población migrante venezolana.

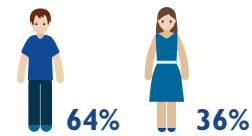
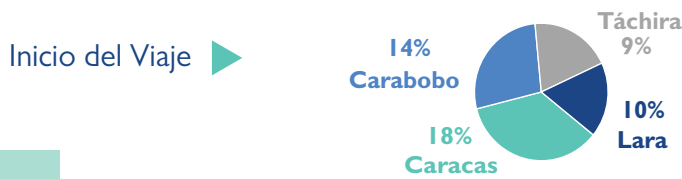
Se destaca el perfil profesional y joven del migrante venezolano (entre 18 a 35 años de edad), en su mayoría son solteros. Migran en una mayor proporción los hombres. Un significativo número de migrantes venezolanos encuestados tienen hijos, y la mayoría se encuentran en Venezuela.



▶ Ronda 2: Diciembre 2017 - Enero 2018

Esta herramienta ha sido aplicada en las regiones de Tacna (frontera con Chile) y Tumbes (frontera con Ecuador), y Lima Metropolitana

Resultados Lima Metropolitana



GUYANA

▶ 10-21 de diciembre de 2017

El DTM se desplegó en las áreas de Bartica y Ethingbang, cerca del río Cuyuni, que se encuentra en la región 7 de Guyana. Se evaluaron las ubicaciones de los puntos de tránsito, principalmente a través del componente de monitoreo de flujo migratorio que incluyó entrevistas con migrantes y observaciones. Las entrevistas se llevaron a cabo en las regiones de Barima-Waini y Cuyuni-Mazaruni. Un total de 948 personas (120 encuestas) se ofrecieron voluntariamente para ser entrevistadas.

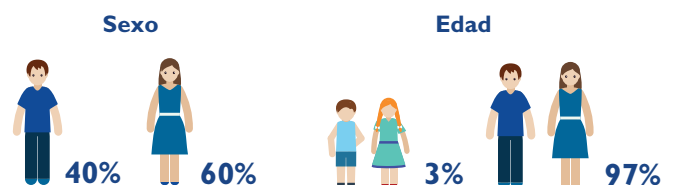
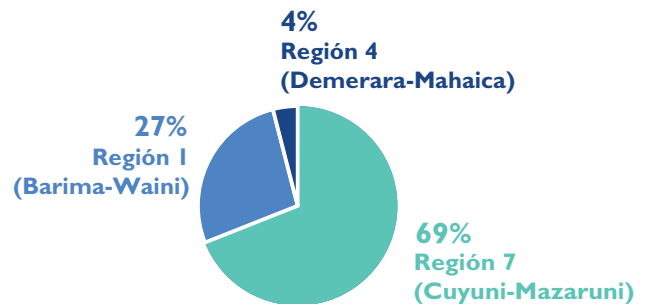
Patrones dinámicos de movilidad se observan en las zonas fronterizas de San Martín y Ethingbang. El Río Cuyuni es utilizado por comerciantes informales de pequeña escala.

La mayoría de los migrantes que ingresan a Guyana provienen de las regiones de Monagas, Delta Amacuro y Bolívar. Transitan por Morawhanna, Mabaruma, San Martín de Turumban y Bartica. El 100 % de los entrevistados indicaron el uso de botes para llegar a Guyana, y que la razón para emigrar era la económica.

Destino principal



La muestra estuvo compuesta por un 59% de mujeres mayores de 18 años y un 38% de hombres mayores de 18 años, con un porcentaje menor de niños y niñas.



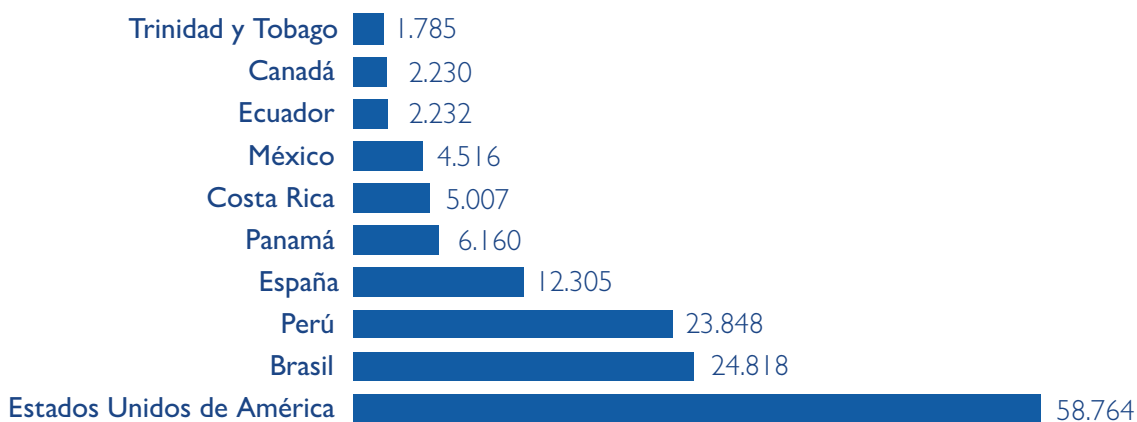
MAPA DE RUTAS MIGRATORIAS



INFORMACIÓN SOBRE SOLICITUDES DE ASILO

Según el ACNUR se ha incrementado el número de solicitudes de asilo por parte de venezolanos en los últimos años. Más de **100 mil** solicitudes de asilo fueron iniciadas entre el 2014 y el 2017⁹.

Solicitudes de Asilo

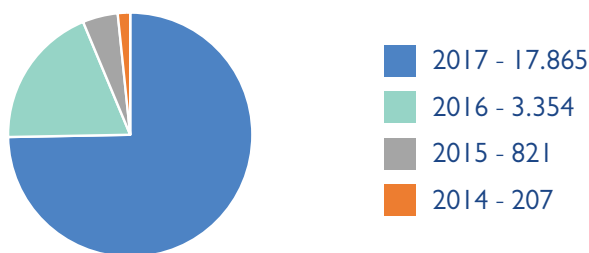


Fuente: Elaboración propia con base en Acnur y Policía Federal-Brasil (2018).

BRASIL

Es el país de Sudamérica con el mayor número de solicitantes de asilo. Según la Policía Federal, la mayor parte (16.841) fueron iniciadas en el Estado de Roraima.

Solicitudes de asilo por año

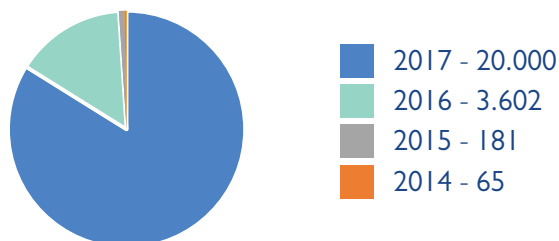


Fuente: Elaboración propia con base en Policía Federal (2018)

PERÚ

Es el segundo país sudamericano con mayor número de solicitantes de asilo.

Solicitudes de asilo por año



Referencias

1. Migración Colombia.
2. Ministerio de Relaciones Exteriores y Movilidad Humana.
3. Dirección Nacional de Migraciones.
4. Departamento de Extranjería y Migración.
5. Dirección Nacional de Migración.
6. Migración Colombia (2017) Radiografía Migratoria. Colombia-Venezuela. Disponible en <http://www.migracioncolombia.gov.co>.

7. OBMigra (2017) Resumen ejecutivo. Perfil sociodemográfico e laboral da imigração venezuelana no Brasil. Conselho Nacional de Imigração.
8. OIM Perú (2017) DTM Ronda I. Disponible en <http://peru.iom.int/>.
9. ACNUR (2018) Venezuela Situation. Disponible en <https://data2.unhcr.org/en/situations/venet>.



Organización Internacional para las Migraciones (OIM)
El Organismo de las Naciones Unidas para la Migración

Oficina Regional de la OIM para América del Sur
www.robuenosaires.iom.int



OIMSuramerica



@OIMSuramerica

Oficina Regional de la OIM para América Central, Norte América y el Caribe
www.rosanjose.iom.int



@OIMCentroAmer
@IOM_Caribbean



/OIMCentroNorteAmerica
/IOMCaribbean