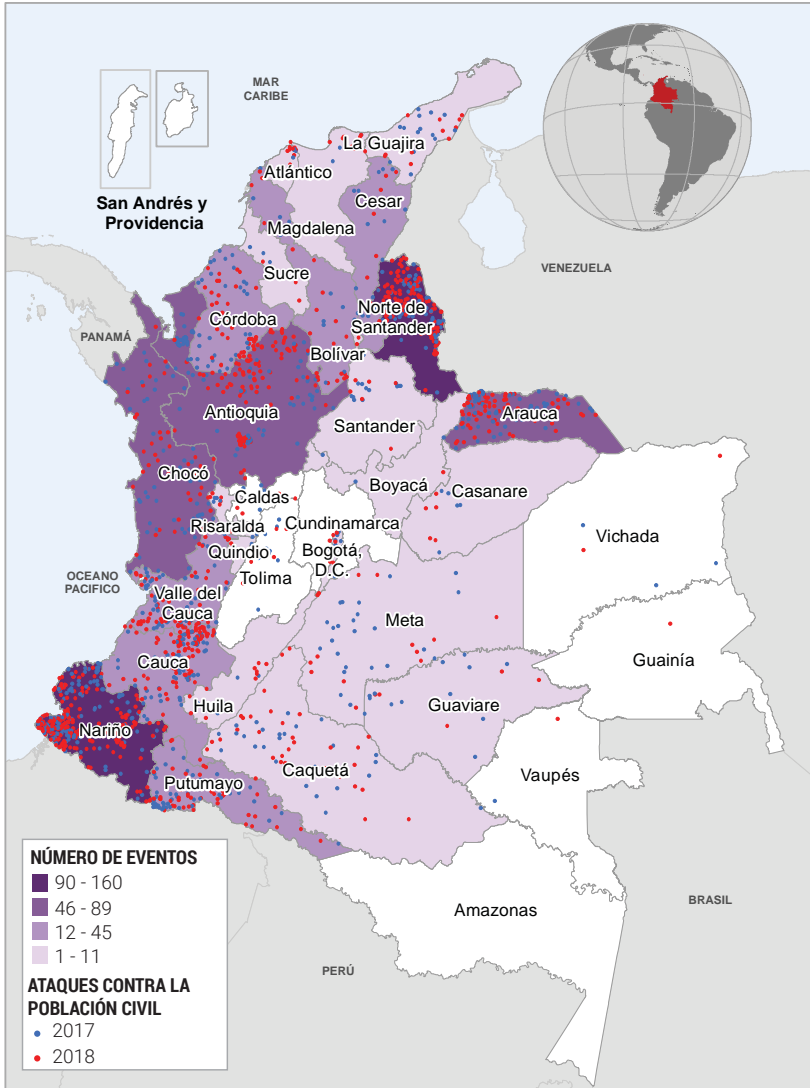


EVENTOS DE VIOLENCIA ARMADA



El preocupante incremento de las acciones armadas y ataques contra la población y bienes civiles por parte de grupos armados no estatales y grupos armados organizado, continúan causando impacto humanitario y riesgos de protección en diferentes regiones del país, particularmente la frontera con Venezuela, Ecuador, el Noroccidente y el Pacífico.

CIFRAS CLAVE

19.220
PERSONAS DESPLAZADAS

↑ **112%***

13.954
PERSONAS CONFINADAS

↑ **1.098%***

921.671
PERSONAS CON RESTRICCIONES A LA MOVILIDAD

↑ **1.217%***

TIPO DE POBLACIÓN AFECTADA POR EMERGENCIAS

■ Afrocolombianos ■ Indígenas ■ Otros

Confinamiento **23%** **52%** **25%**

Restricciones al acceso **48%** **1%** **50%**

Desplazamiento masivo **11%** **11%** **77%**

El deterioro de la situación humanitaria, se refleja en las afectaciones (desplazamientos masivos, los confinamientos y las restricciones a la movilidad y acceso) por la persistencia de las violaciones de derechos humanos, infracciones del DIH en un escenario de implementación del acuerdo de paz.

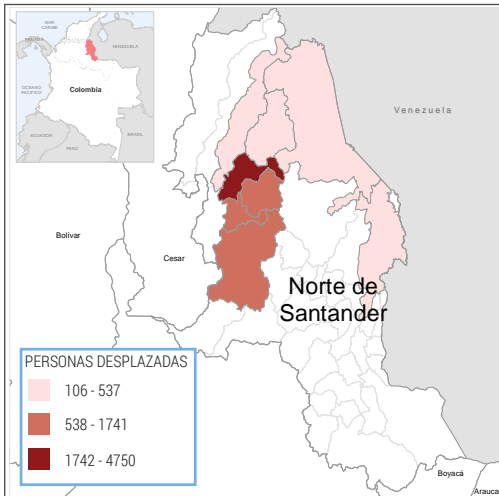
Las comunidades campesinas, indígenas y afrocolombianas, los líderes sociales y comunitarios y los defensores de derechos humanos, continúan siendo blanco de diferentes ataques, tanto en zona rurales apartadas como urbanas.

*Variación porcentual calculada sobre la comparación con el primer semestre de 2017.

NORTE DE SANTANDER

12.107

PERSONAS DESPLAZADAS



Enfrentamientos ELN-EPL en región del Catatumbo^{1 2}

7.000 PERSONAS CONFINADAS

>44.000 NIÑOS Y NIÑAS CON RESTRICCIONES DE ACCESO A EDUCACIÓN

63

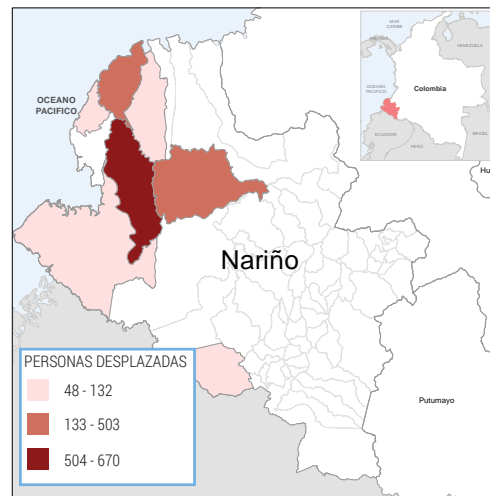
HOMICIDIOS CONTRA CIVILES

11 LÍDERES SOCIALES Y DEFENSORES DE DERECHOS HUMANOS*

NARIÑO

1.924

PERSONAS DESPLAZADAS



Ataques a bienes civiles causaron restricciones de acceso a servicios básicos

>201.000

PERSONAS CON RESTRICCIONES DE ACCESO

200.000 SERVICIO DE ENERGÍA **1.200** SERVICIO DE AGUA

78

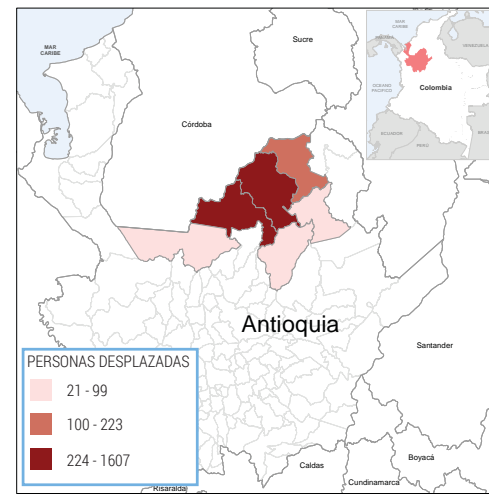
HOMICIDIOS CONTRA CIVILES

8 LÍDERES SOCIALES Y DEFENSORES DE DERECHOS HUMANOS*

ANTIOQUIA

3.092

PERSONAS DESPLAZADAS



Ataques contra civiles y enfrentamientos entre Grupos Armados Organizados

>259.000

PERSONAS CON RESTRICCIONES DE ACCESO Y LIMITACIONES A LA MOVILIDAD

>180.000 BAJO CAUCA **>79.000** MEDELLÍN

41

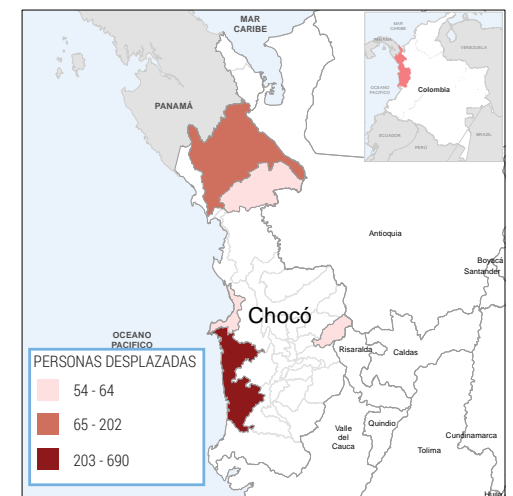
HOMICIDIOS CONTRA CIVILES

18 LÍDERES SOCIALES Y DEFENSORES DE DERECHOS HUMANOS*

CHOCÓ

1.074

PERSONAS DESPLAZADAS



Ataques y amenazas de ELN y Grupos Armados Organizados

5.073

PERSONAS CONFINADAS

61% INDÍGENAS **27%** AFRODESCENDIENTES

11

HOMICIDIOS CONTRA CIVILES

6 LÍDERES SOCIALES Y DEFENSORES DE DERECHOS HUMANOS*

* Instituto de Estudios sobre Paz (INDEPAZ) y Marcha Patriótica. Separata de actualización - Informe especial "Todos los nombres, todos los rostros". Periodo de reporte: 1 de enero a 5 de Julio de 2018.

** Ver más sobre restricciones al acceso y confinamiento en nuestra nota conceptual: <https://www.humanitarianresponse.info/en/operations/colombia/document/nota-conceptual-acceso-humanitario-limitaciones-de-movilidad-y-1-Ejercito-de-Liberación-Nacional-2-Jercito-Popular-de-Liberación>

Los nombres y límites que se muestran en este mapa no implican el respaldo oficial o la aceptación por parte de las Naciones Unidas. Fecha de elaboración: 16 Ago 2018 Fuentes: Monitor OCHA/UMAIC. Feedback: echeverry@un.org www.unocha.org www.reliefweb.int humanitarianresponse.info/en/operations/colombia