

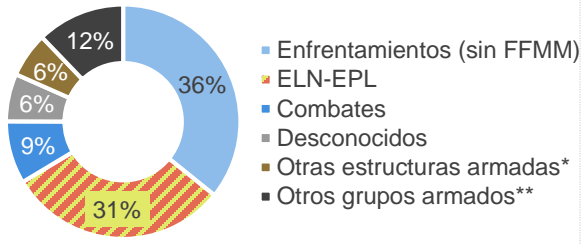


DESPLAZAMIENTO MASIVO

35.452 PERSONAS ↑ 85%
121 EVENTOS ↑ 75%

POBLACIÓN AFECTADA
 56% Otros
 31% Afrocolombianos
 13% Indígenas

ACTORES ARMADOS RESPONSABLES



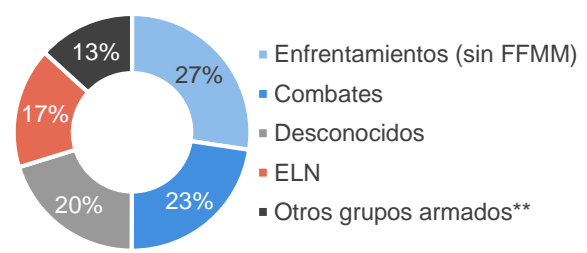
* Incluye: Caparrapos, Águilas Negras, Los Rastrojos, R9 y Los Pachenca
 ** Agrupa acciones unilaterales de: ELN, EPL y Disidencias FARC-EP



ACCIONES ARMADAS

793 EVENTOS ↑ 32%

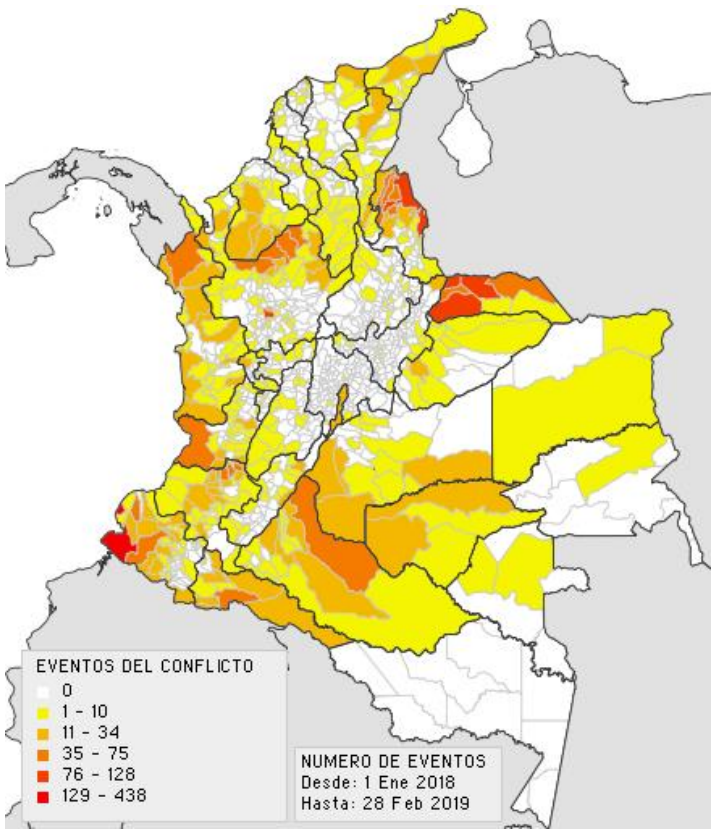
ACTORES ARMADOS RESPONSABLES



** Agrupa acciones unilaterales de: GAO (AGC/Clan del Golfo), Disidencias FARC-EP, FFMM, EPL y otras estructuras armadas



EVENTOS DE VIOLENCIA ARMADA

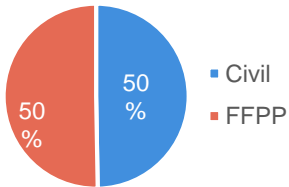


ACCIDENTES MAP/MUSE

184 PERSONAS ↑ 197%

Departamentos afectados:
Norte de Santander / Valle del Cauca / Cauca / Córdoba / Meta

AFFECTADOS POR CONDICIÓN



CONFINAMIENTO

20.967 PERSONAS ↑ 902%
17 EVENTOS ↑ 433%

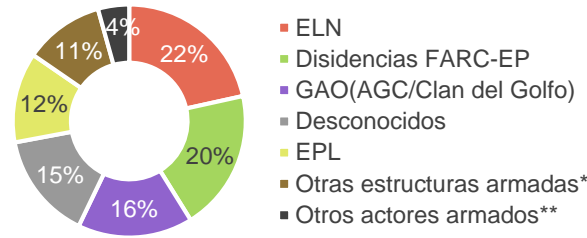
POBLACIÓN AFECTADA
 62% Indígenas
 21% Afrocolombianos
 18% Otros



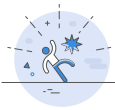
RESTRICCIONES AL ACCESO Y LIMITACIONES A LA MOVILIDAD

1.169.674 PERSONAS ↑ 620%

ACTORES ARMADOS RESPONSABLES



* Incluye: Caparrapos, bandas asociadas a AGC en Medellín y Frente de Limpieza Social
 ** Agrupa enfrentamientos (sin FFMM9, combates y acciones unilaterales de FFMM)



ATAQUES CONTRA POBLACIÓN CIVIL

2.306 EVENTOS ↑ 31%

SUBCATEGORÍAS DESTACADAS

	2016/17	2018/19	
Homicidios intencionales contra civiles (incluye ex integrantes de las FARC)	459	851	↑ 85%
Muerte de civil en acción bélica	15	27	↑ 80%
Masacre	9	28	↑ 211%

17/01: Tarazá
95 personas (24 familias)

Respuesta:

18/02: Carmen del Darién
356 indígenas (121 familias)

Respuesta:

04/03: Bojayá
883 (187 familias) indígenas
136 (34 familias) afrocolombianas

Respuesta:

22/02: Región de San Juan
30.874 afrocolombianos
(7.311 familias)
3.609 NNA sin acceso a clases

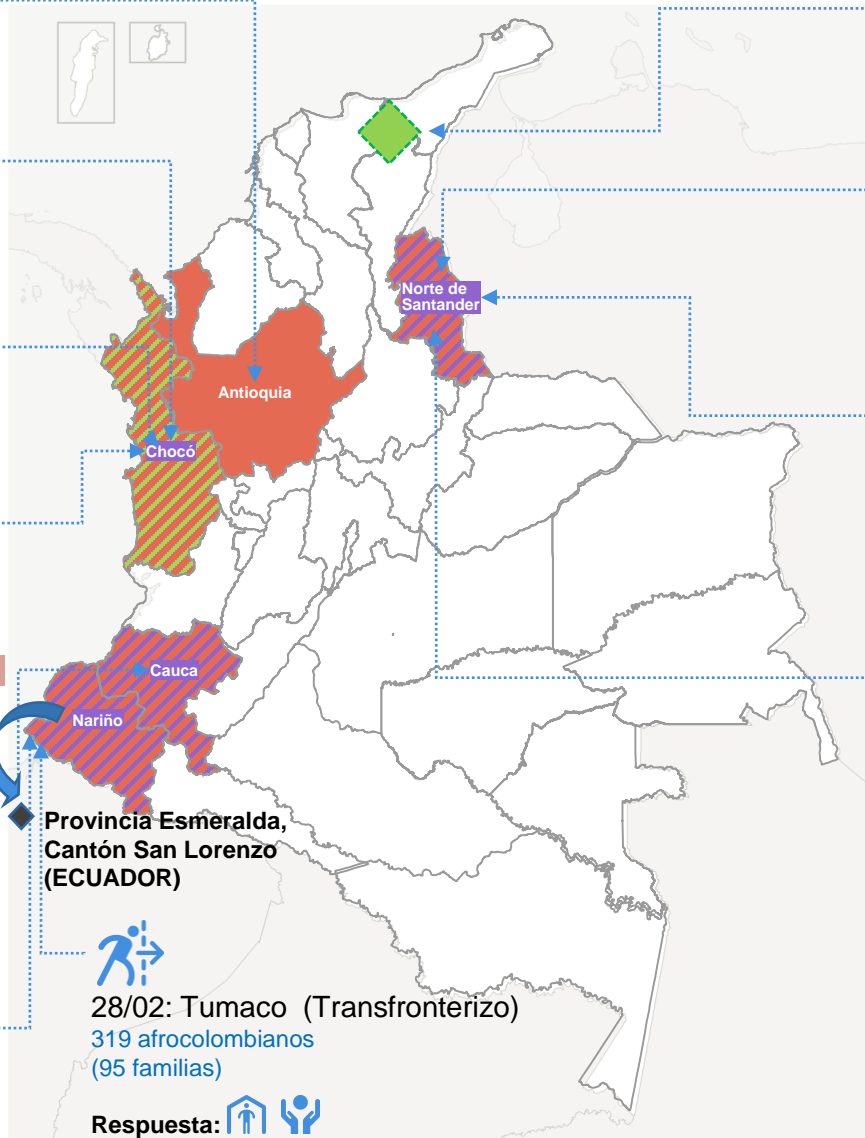
Respuesta:

25/01: Corinto
240 indígenas (76 familias)
400 personas (100 familias)
411 NNA sin acceso a clases

Respuesta:

17/01: Tumaco
682 personas (326 familias)
144 personas (48 familias) afrocolombianas e indígenas

Respuesta:



24/02: SNSM
>1.848 personas (>300 familias)

Respuesta:

17/01: San Calixto
183 personas (72 familias)
>2.000 personas (600 familias)
8 venezolanos

Respuesta:

23/01: El Tarra
145 personas (42 familias)
18 NNA sin acceso a clases

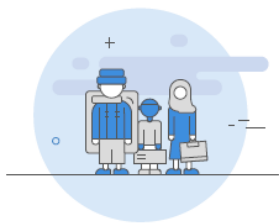
Respuesta:

27/02: Teorama
246 personas (75 familias)
5 venezolanos

Respuesta:

Convención	Cifra total
	>1.800 personas desplazadas
	>350 personas confinadas
	>6.500 personas con restricciones al acceso
	>30.000 personas afectadas por desastres naturales
	Respuesta
	Brechas

Fuente: Monitor OCHA-UMAIC, corte 18 Marzo 2019



35.452

PERSONAS

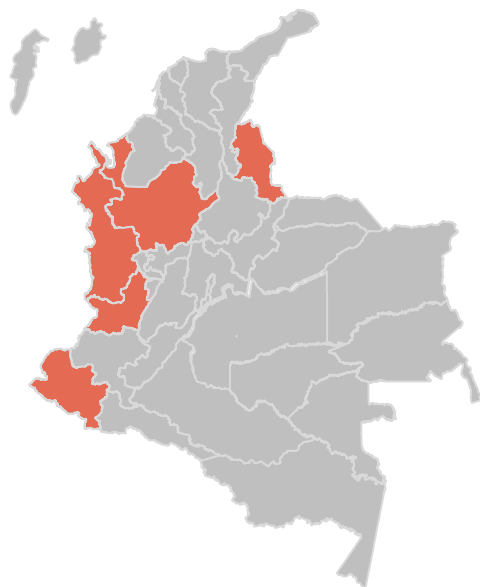
↑ 85%

121

EVENTOS

↑ 75
%

Departamentos más afectados



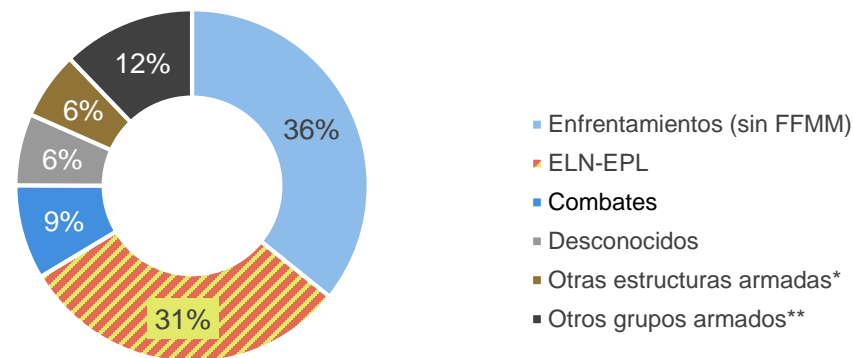
POBLACIÓN AFECTADA

> 8.538
 Niños y niñas

Por grupo étnico

56% Otros
 31% Afrocolombianos
 13% Indígenas

ACTORES ARMADOS RESPONSABLES



* Incluye: Caparrapos, Águilas Negras, Los Rastrojos, R9 y Los Pachencas

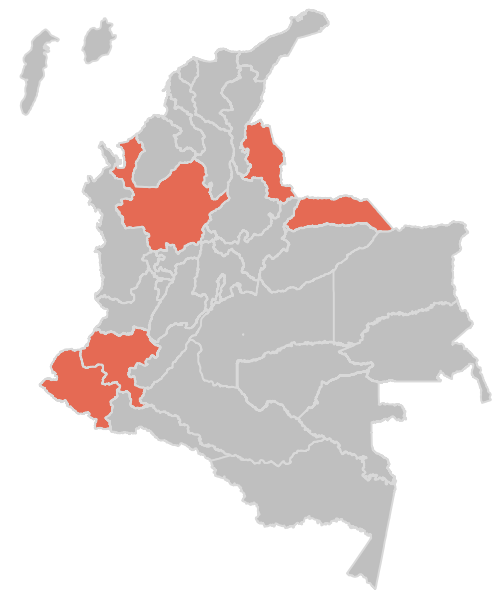
** Agrupa acciones unilaterales de: ELN (5%), EPL (4%) y Disidencias FARC-EP (3%)

Restricciones al acceso, limitaciones a la movilidad y confinamiento Ene 2018 - Feb 2019 (vs. Nov 2016 – Dic 2017)



	Eventos	Personas	Variación % (personas)
Restricciones al acceso y limitaciones a la movilidad	278	1.169.674	↑ 620%
Confinamiento	17	20.967	↑ 902%

Departamentos más afectados



Confinamiento: Una población se encuentra confinada cuando sufre limitaciones a su libre movilidad por un período igual o superior a una semana, y además tiene acceso limitado a tres bienes o servicios básicos, como: educación, salud, agua y saneamiento, medios de vida, entre otros.

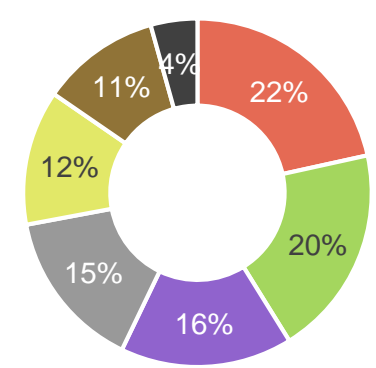
POBLACIÓN AFECTADA POR RESTRICCIONES



Por grupo étnico

- 62% Afrocolombianos
- 35% Otros
- 3% Indígenas

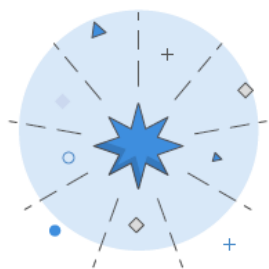
ACTORES ARMADOS RESPONSABLES DE RESTRICCIONES



- ELN
- Disidencias FARC-EP
- GAO(AGC/Clan del Golfo)
- Desconocidos
- EPL
- Otras estructuras armadas*
- Otros actores armados**

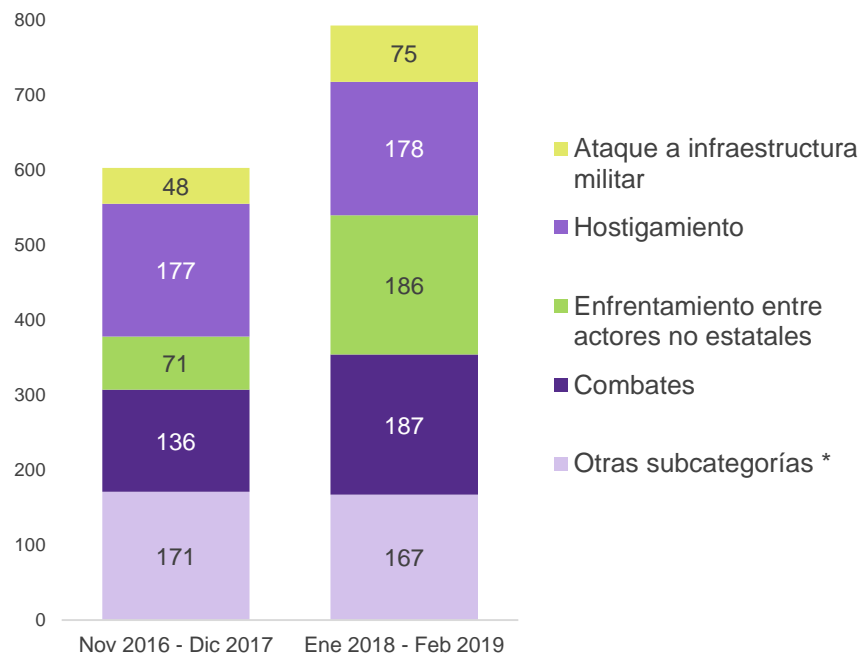
* Incluye: Caparrapos, bandas asociadas a AGC en Medellín y Frente de Limpieza Social
 ** Agrupa enfrentamientos (sin FFMM, 3%), combates (1%) y acciones unilaterales de FFMM (<1%)

Restricciones de movilidad y acceso: Impedimentos y/o vulneración a la libertad de movimiento, bienes indispensables para la supervivencia, asistencia y derechos fundamentales de la población, por eventos asociados al conflicto, violencia, desastres naturales, o barreras físicas.



793
EVENTOS ↑ 32%

SUBCATEGORÍAS DESTACADAS

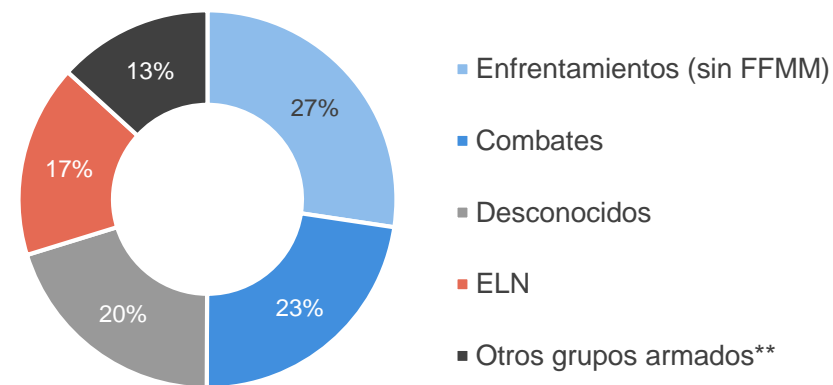


* **Otras acciones incluyen:** Emboscada, Incursión, Bloqueo de vías/Retén ilegal y Eventos de fuego amigo

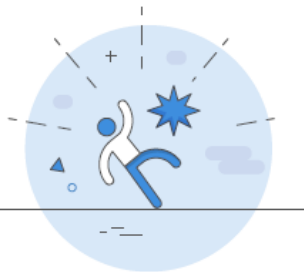
Departamentos más afectados



ACTORES ARMADOS RESPONSABLES



** Agrupa acciones unilaterales de: GAO (AGC/Clan del Golfo, 4%), Disidencias FARC-EP (3%), FFMM (3%), EPL (2%) y otras estructuras armadas (2%)



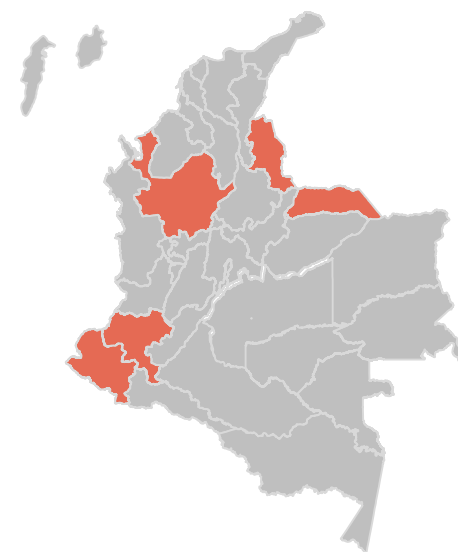
1.756
EVENTOS
en 2016/17

2.306
EVENTOS
en 2018/19

↑ 31%

SUBCATEGORÍAS DESTACADAS	2016/17	2018/19	Variación (%)
Homicidios intencionales contra civiles	459	851	↑ 85%
Herida de civil en acción bélica	24	54	↑ 125%
Muerte de civil en acción bélica	15	27	↑ 80%
Masacre	17	32	↑ 88%
Tortura	9	28	↑ 211%
Otros ataques *	1.228	1.308	↑ 7%

Departamentos más afectados



* Incluye las siguientes sub categorías: Amenazas (individuales/colectivas), Herida intencional en persona protegida, Atentado, Reclutamiento forzado, Violencia sexual, Desaparición forzada, Secuestro, Uso de civiles como escudo y Toma de rehenes



62
VÍCTIMAS
(Descontamina Colombia)
01 Dic 2016 – 31 Dic 2017

184
VÍCTIMAS
(Descontamina Colombia)
01 Ene 2018 – 31 Ene 2019

197%

PERFIL DE LAS VÍCTIMAS

(Descontamina Colombia)

Según sexo y edad

■ Hombres ■ Niños ■ Mujeres ■ Niñas



Según condición



Departamentos más afectados



Minas Anti Persona: Artefacto explosivo concebido para que explote por la presencia, la proximidad o el contacto de una persona, y que en caso de explotar tenga la potencialidad de incapacitar, herir y/o matar a una o más personas. **"Accidente"**, cuando el artefacto explota y causa víctimas. **"Incidente"** cuando el artefacto explota y no causa víctimas.

Artefactos explosivos: MAP (Minas Anti Persona); MUSE (Municiones Sin Explotar); AEI (Artefacto Explosivo Improvisado)

Fuente: Descontamina Colombia



374.290 PERSONAS

↓ 39%



AFFECTADOS POR TIPO DE EVENTO



* Incluye: Creciente súbita, Granizada, Avenida torrencial, Incendio forestal, Remoción en masa, Sismo, Accidente minero, Tormenta eléctrica, Erosión, Mar de leva y Accidente marítimo

Departamentos más afectados



Eventos de desastres naturales: Resultado de la manifestación de un fenómeno de origen natural, socio natural o antrópico, que al encontrarse con condiciones de vulnerabilidad, causa alteraciones temporales o permanentes, intensas, graves y extendidas en la estabilidad y condiciones de vida de la población afectada.