

COLOMBIA MONITOREO DE PROTECCIÓN

Enero - Junio 2019



CON EL APOYO DE:



From
the People of Japan

En el marco del proyecto ACNUR y OIM,
con el apoyo de la Unión Europea



Financiado por
la Unión Europea



Apoyado con la contribución de PRM,
Gobierno de Estados Unidos

CONTACTO

Carla Carrion

Oficial Asociado de Protección
ACNUR, Bogotá, Colombia

Tel.: +57 146 3666

Email: carrionc@unhcr.org

FOTOGRAFIA DE PORTADA:

*Monitoreo de Protección durante Brigada de Salud en Marinilla,
Antioquia, Colombia. ACNUR/J. Gómez*

Contenido

Contexto	4
Metodología	6
Información destacada	7
Necesidades prioritarias	9
Incidentes de protección	12
Características del movimiento	13
Empleo	17
Vivienda	18
Educación en Colombia	19
Salud	20
Seguridad alimentaria	21
Percepción de seguridad y discriminación	21
Intenciones	22
Riesgos potenciales frente al retorno	23



Monitoreo de Protección en el Parque Botero, Medellín, Antioquia, Colombia. ACNUR/J. Gómez

Contexto

Debido a la situación política y humanitaria en Venezuela, la llegada de personas con necesidades específicas de protección, incluida la necesidad de protección internacional, ha aumentado a lo largo de 2019. Según las cifras del Gobierno, el número de venezolanos en Colombia aumentó a 1.408.055 en junio de 2019, de los cuales solo alrededor del 60% cuentan con estatus migratorio regular. Colombia es el principal país receptor de venezolanos, aunque muchos transitan por Colombia hacia otros países. Casi 600.000 venezolanos han podido obtener el Permiso Especial de Estancia (PEP), válido por dos años, lo que les permite acceder a los servicios básicos y al mercado laboral, incluidos unos 46.000 que lo hicieron con el apoyo directo del ACNUR.

El Gobierno colombiano está en proceso de renovar la primera generación de PEP (68.000 beneficiarios) por otros dos años. Mientras tanto, las medidas restrictivas para los

venezolanos introducidas por algunos países de la región, causaron fuertes aumentos temporales en el número de venezolanos que transitando por Colombia, se apresuraron a llegar a estos países.

El número de solicitudes de asilo en Colombia sigue siendo bajo; sin embargo, hubo un aumento progresivo durante 2018 y el primer semestre de 2019. Según las cifras oficiales, 2.592 personas de nacionalidad venezolana presentaron sus solicitudes de asilo en 2018 y 2.134 entre enero y abril de 2019.

Según el gobierno, hasta abril de 2019 quedaron pendientes de decisión 4.888 solicitudes de asilo acumuladas, la mayoría de las cuales son de personas de nacionalidad venezolana.

Además, en abril de 2019, había 320 refugiados reconocidos, principalmente de Venezuela (30%), Cuba (22%), Etiopía (5%), Nicaragua (4%) y El Salvador (3%).

Colombia ha emitido 251.600 nuevos permisos de tránsito (PIP-PTT) y tarjetas de movilidad fronteriza (TMF) para 3.5 millones de venezolanos. Adicionalmente, 596.056 venezolanos han transitado por Colombia y 349.693 han salido a través del Puente Internacional Rumichaca en la frontera con Ecuador.

Colombia continúa siendo un punto de entrada y de tránsito para quienes huyen de Venezuela. De acuerdo a Migración Colombia, más de 1.4 millones de venezolanos permanecieron en Colombia hasta el 30 de junio 2019. Bogotá tiene la mayor concentración de refugiados y migrantes venezolanos (313.528), seguida de los departamentos de Norte de Santander (185.433), La Guajira (163.966) y Atlántico (125.075).¹

En este contexto, el Proceso y el Plan de Acción de Quito son oportunidades para promover la responsabilidad compartida como parte del Pacto Mundial sobre Refugiados, con un enfoque sustancial en la admisión, la recepción y la respuesta a las necesidades específicas, el apoyo a las comunidades y la inclusión socioeconómica. El Proceso IV de Quito del 5 al 6 de julio de 2019 en Buenos Aires, reunió a 14 países, incluido Colombia, para analizar los desafíos en la respuesta a la situación de Venezuela incluyendo el registro, la recopilación y gestión de datos, la documentación y la movilidad humana, así como la protección y condiciones económicas de refugiados y migrantes. La próxima reunión Quito V, tendrá lugar en Bogotá del 14 al 15 de noviembre de 2019.

¹ Radiografía Migración Colombia 30 de junio 2019.

1.585 entrevistas **4.301** personas



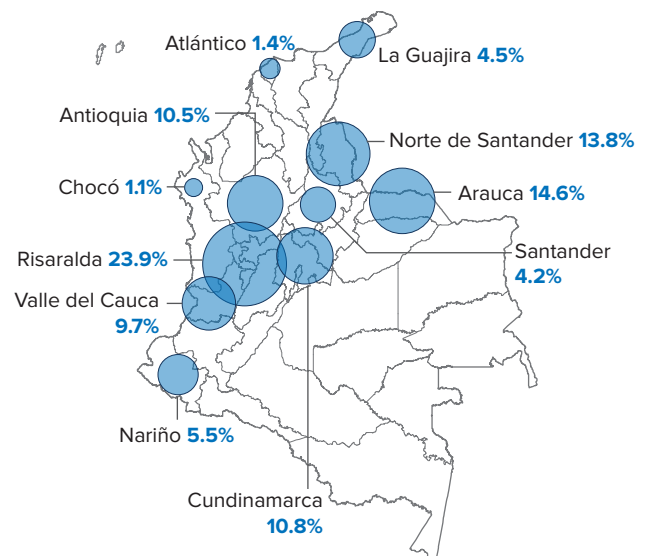
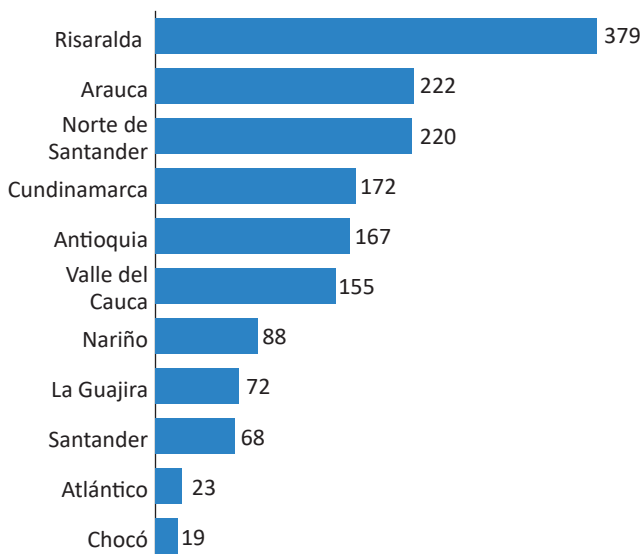
Metodología

El Monitoreo de Protección en las Américas, es una iniciativa del ACNUR que busca garantizar una comprensión adecuada y oportuna sobre la situación de protección de las personas de nacionalidad venezolana que se encuentran fuera de su país. El cuestionario de monitoreo incluye preguntas orientadas a identificar incidentes de protección, necesidades prioritarias, intenciones a futuro y potenciales riesgos en el retorno a Venezuela.

El análisis de monitoreo de protección en este informe se basa principalmente en las entrevistas realizadas y se complementa con información disponible para el ACNUR a través de otros medios, incluidas evaluaciones temáticas e información del gobierno, agencias socias y otros actores interesados.

Entre enero y junio de 2019, el ACNUR y sus socios llevaron a cabo un total de **1.585 entrevistas de monitoreo de protección** con refugiados y migrantes venezolanos en los departamentos de La Guajira, Atlántico, Norte de Santander, Santander, Antioquia, Arauca, Chocó, Risaralda, Valle de Cauca, Nariño y Cundinamarca. El cuestionario se dirigió a individuos y sus familiares (alcanzando un total de **4.301** personas).

Las entrevistas se llevaron a cabo en los puntos de entrada fronterizos, en zonas urbanas y en los centros de las ciudades, así como en las instalaciones del ACNUR y los Puntos de Atención y Orientación (PAO), donde se reportó una concentración de personas de interés. La distribución de la población encuestada se muestra en el mapa y el gráfico a continuación:



Información destacada

Personas en riesgo e incidentes de protección

- El **20%** de las personas fueron identificadas como personas con **necesidades específicas**, entre las cuales había **396** personas con afecciones médicas críticas o crónicas, **290** mujeres embarazadas o lactantes, **142** personas con discapacidad, **21** niños separados, **6** niños no acompañados y **26** personas adultas mayores en situación de riesgo.
- Se recogió información sobre **estrategias negativas de afrontamiento**, incluyendo sexo por supervivencia (8 casos), mendicidad (124 casos) y envío de niños menores de 15 años a trabajar (10 casos). Cabe señalar que la metodología utilizada para el monitoreo de protección tiene limitaciones para capturar suficientemente la dimensión y la prevalencia de los incidentes relacionados con la Violencia Sexual y/o basada en Género (VSG). Esta información es indicativa y debe leerse junto con otras fuentes, así como con indicadores cuantitativos y cualitativos.
- El **15%** de los encuestados reportó **uno o más incidentes de protección**. En total, **237** incidentes de protección fueron reportados. El incidente más comúnmente reportado fue **robo**, seguido de **asalto físico**, **asesinatos** y **tortura**. En general, el **64%** de los incidentes reportados ocurrieron en Colombia, **35 %** en Venezuela y **1%** en Perú.²

Acceso al territorio y al asilo

- El **69%** de la población encuestada **no tenía ningún tipo de permiso de estadía regular**, ya sea porque las personas ingresaron de manera irregular o porque sus permisos temporales expiraron. El **10%** mencionó que tenía el permiso especial de permanencia (PEP), el **4%** dijo que tenía un permiso de turista o visa, mientras que el **3%** tenía permisos de residencia permanente o visa.
- **Solo el 2%** de los entrevistados **había solicitado asilo**. Entre los que no lo habían solicitado, el **24%** expresó su intención de solicitar asilo ya sea en Colombia (**21%**) o en otro país (**3%**). De los que no presentaron la solicitud, la mayoría desconocía los procedimientos o derechos existentes.

Salud

- Todas las personas que indicaron haber tenido un problema de salud, se acercaron a hospitales o centros de salud pública para recibir asistencia, sin embargo, solo el **79%** recibió atención médica. El **21%** restante afirmó que no recibió asistencia, principalmente debido a una combinación de falta de documentación y falta de seguro médico.

² Por favor notar que durante el ejercicio de monitoreo, las personas encuestadas reportaron incidentes de protección en su país de origen, en el país de tránsito y en el país de asilo.



Monitoreo de Protección en el Barrio Carpinelo, Medellín, Antioquia, Colombia. ACNUR/Á. Hurtado

Estrategias de afrontamiento

- Con respecto a las **estrategias de afrontamiento** utilizadas en Colombia cuando no pueden cubrir sus gastos, las principales resaltadas, fueron la reducción de los gastos esenciales no alimentarios o de necesidades básicas, préstamos monetarios para comprar alimentos o bienes básicos y la restricción del consumo de alimentos por parte de los adultos para priorizar la alimentación de los niños.

Perspectivas de integración y discriminación

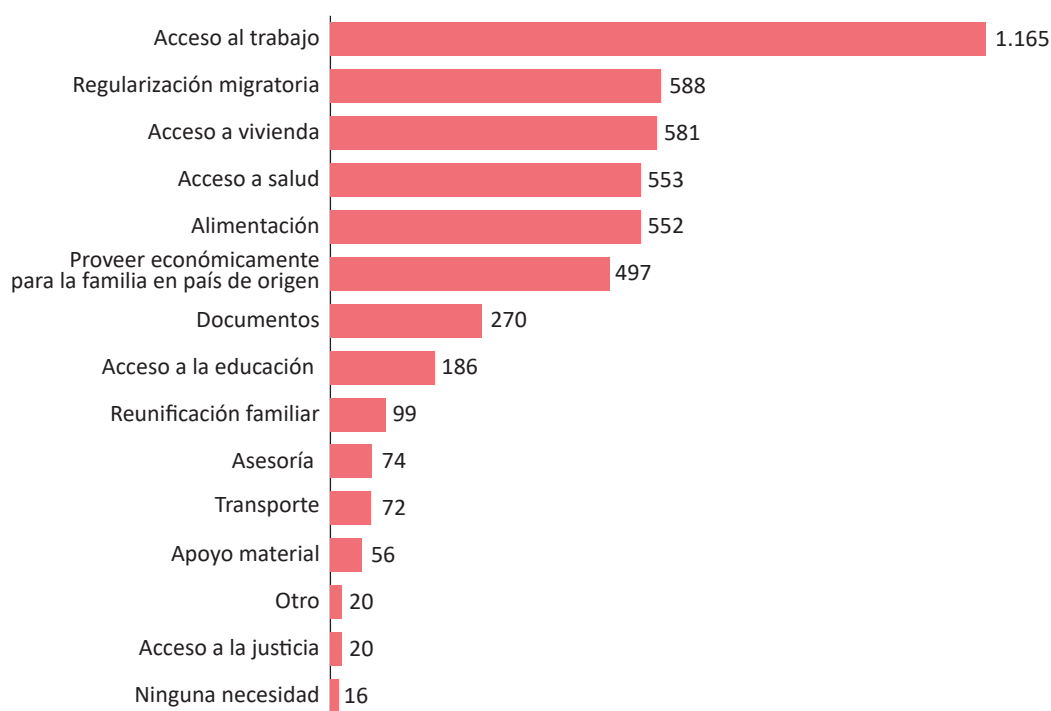
- Con respecto a sus intenciones de permanencia, el **64%** respondió que deseaba permanecer en Colombia (de los cuales el **6%** quisiera reubicarse dentro del país), el **24%** deseaba regresar a su país, el **8%** tenía la intención de desplazarse a un tercer país y el **5%** respondió que no sabía.
- Los entrevistados reflexionaron sobre las actitudes de los colombianos hacia los venezolanos y el **49%** de los encuestados declaró haber experimentado discriminación, principalmente debido a su nacionalidad. Sin embargo, **78%** de los entrevistados dijeron que se sentían seguros en Colombia. Además, el **82%** informó que percibía sus interacciones con la comunidad de acogida como “buenas” o “muy buenas”, el **17%** describió las interacciones como “regulares”, y solo el **1%** mencionó que su relación era “mala” o “muy mala”. Esta cifra final muestra los lazos socioculturales existentes y la relativa apertura de la población colombiana para recibir venezolanos.

A la luz de la llegada continua de la población venezolana y la presión en el acceso a servicios básicos como la salud y el empleo, existe el riesgo de aumento en la tendencia a no apoyar los procesos de integración para los venezolanos a menos que se brinden respuestas integrales y efectivas, según resultados recientes reportados por Sayara International³ y Semana⁴.

³ Los venezolanos en Colombia: comprendiendo las implicaciones de la crisis de refugiados en Maicao, La Guajira. Sayara International & UNIMINUTO, 2019.

⁴ <https://www.semana.com/nacion/articulo/encuesta-invamer-aumenta-el-rechazo-a-los-venezolanos/626177>

Necesidades prioritarias



Acceso al trabajo

El **acceso al mercado laboral** es la necesidad prioritaria expresada por los encuestados. El **28%** de los entrevistados realizaba trabajo informal (distinto al de venta ambulante), el **27%** estaba desempleado, el **19%** eran vendedores ambulantes y **solo el 6% trabajaba formalmente**.

Regularización migratoria

La **regularización migratoria** es la segunda necesidad prioritaria. Los riesgos asociados con la entrada irregular o la estadía irregular en Colombia incluyen estrategias de afrontamiento negativos graves explicados anteriormente.

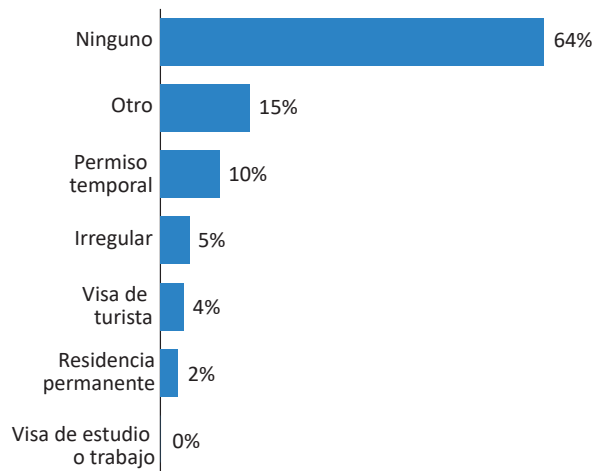
El gobierno colombiano ha realizado esfuerzos considerables para introducir medidas de regularización, incluido el **Permiso Especial de Permanencia (PEP)**⁵, que garantiza el movimiento regular de los venezolanos en el país y otorga acceso a salud, educación y al

⁵ Adicionalmente, los venezolanos pueden ingresar, transitar y salir de Colombia con un pasaporte vencido por hasta dos años. En las localidades fronterizas, también pueden obtener la Tarjeta de movilidad fronteriza (TMF) por un máximo de siete días, durante los cuales pueden cruzar la frontera hacia Colombia y regresar a Venezuela. Resolución 0872 del 5 de marzo de 2019.

mercado laboral. Sin embargo, estas medidas benefician solo a la mitad de la población venezolana en el país, dejando a muchas personas en riesgo de irregularidad migratoria o acceso limitado a los servicios básicos.

El **69%** de la población encuestada no tenía **ningún tipo de permiso de residencia** o de permanencia. Esta cifra incluye: **64%** que informó no tener ningún permiso de residencia o visa, y **5%** que permanece de manera irregular o tiene una visa vencida.

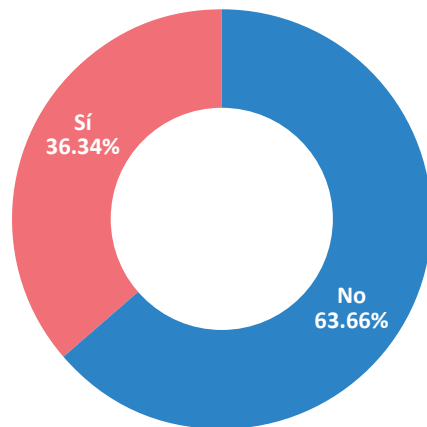
Tipo de permiso de residencia o visa



Ingreso regular⁶

Durante el período del informe, el **64%** de las personas encuestadas ingresaron de manera **irregular** a Colombia a través de rutas informales. Estas rutas informales pueden ser **extremadamente peligrosas debido a la presencia de numerosos actores armados irregulares** que se encuentran en áreas fronterizas de Venezuela y Colombia. Las personas en tránsito corren el riesgo de sufrir extorsión, violencia, robo, reclutamiento forzado, violencia sexual y de género, explotación y tráfico, entre otros.

Ingreso regular vs irregular



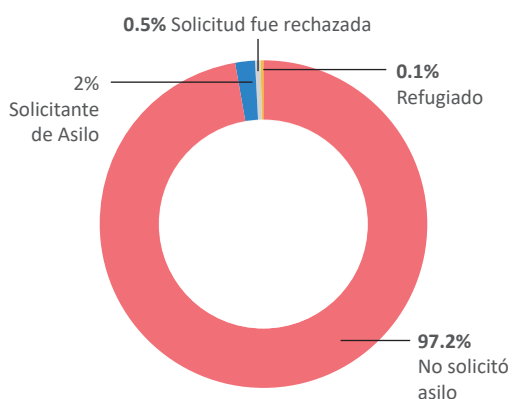
⁶ Esta sección incluye información de fuentes secundarias, observaciones de diagnósticos temáticos específicos y reportes de Socios y otros actores.

Consideraciones sobre el asilo y la protección internacional

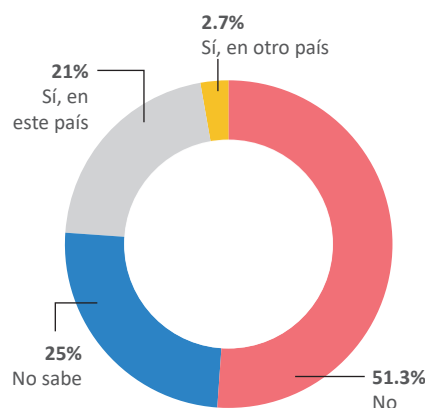
De acuerdo con la Nota de Orientación del ACNUR sobre Consideraciones de Protección Internacional para los venezolanos - Actualización I, de mayo 2019, el ACNUR considera que **la mayoría de los ciudadanos venezolanos necesitan de protección internacional bajo el criterio contenido en la Declaración de Cartagena**, sobre la base de las amenazas a su vida, seguridad o libertad resultante de eventos que se encuentran actualmente perturbando gravemente el orden público en Venezuela.⁷

Un porcentaje muy bajo de las personas encuestadas ha solicitado asilo en Colombia (33 casos o **2%**). La población entrevistada mostró un conocimiento muy limitado de los procedimientos de asilo y sus derechos en Colombia, sin embargo, el **21%** tiene la intención de solicitar asilo en Colombia y el **2.7%** en otro país.

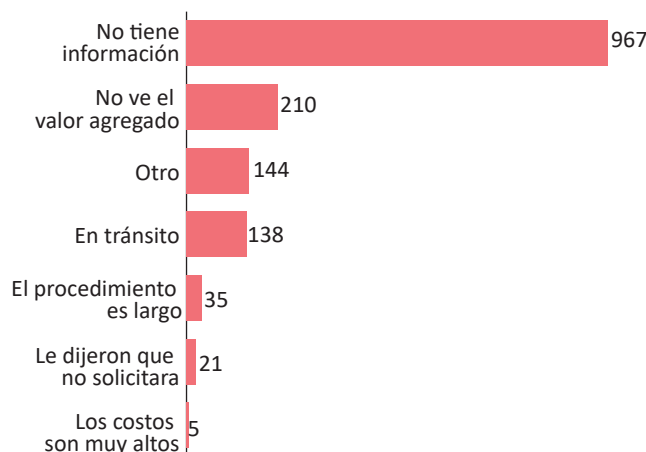
Refugiados y solicitantes de asilo en Colombia



Intención de solicitar asilo



Razones para no solicitar asilo



⁷ Nota de orientación sobre consideraciones de protección internacional para los venezolanos. Actualización I, disponible en refworld.org/es/docid/5ce2d44c4.html

Incidentes de protección

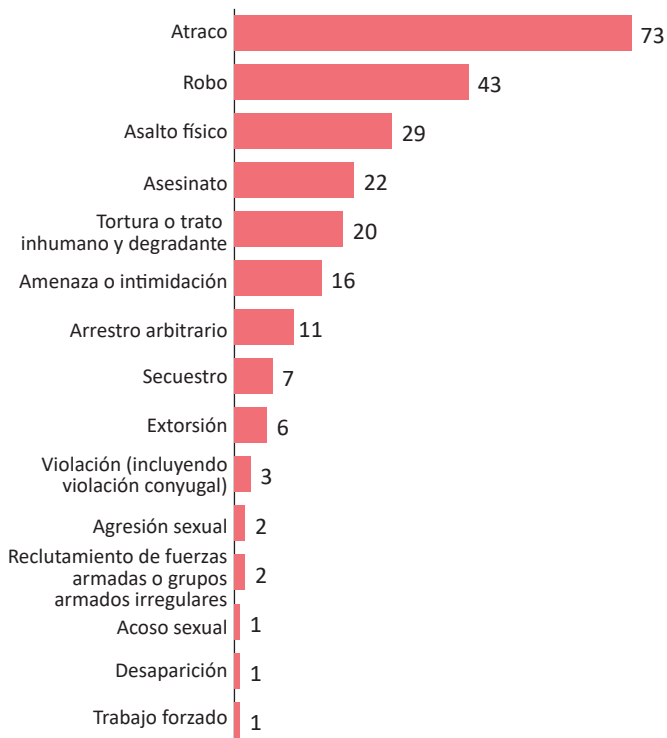
1.585 entrevistas **237** incidentes

Se solicitó a las personas que informaran sobre los incidentes sufridos o presenciados por ellos mismos o por sus familiares. El **15%** de los encuestados reportó **uno o más incidentes de protección**. En total, **237** incidentes fueron reportados. En general, el incidente más comúnmente reportado fue **atracó y robo**, seguido de **asalto físico, asesinato y tortura**.

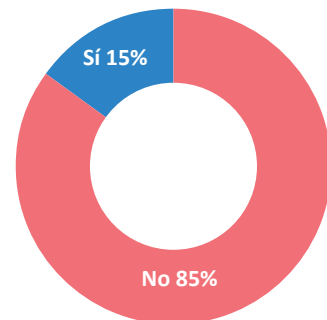
El **58%** de los incidentes reportados fueron sufridos directamente por la persona entrevistada, el **34%** fueron presenciados, y el **8%** fueron sufridos o presenciados por un miembro de la familia.

Se observó que el mayor número de incidentes en Colombia fueron reportados en Bogotá D.C. (41), seguido de Santander (19), Norte de Santander (15) y Valle del Cauca (12).

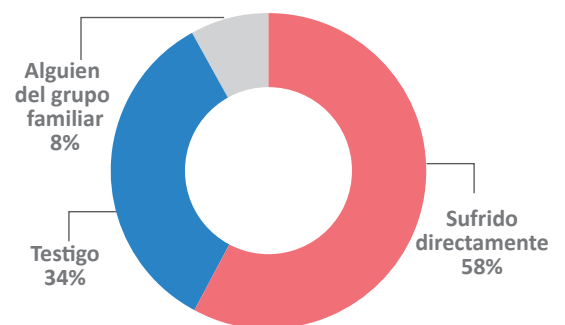
Tipo de incidentes | Selección múltiple



Familias que sufrieron o presenciaron algún incidente



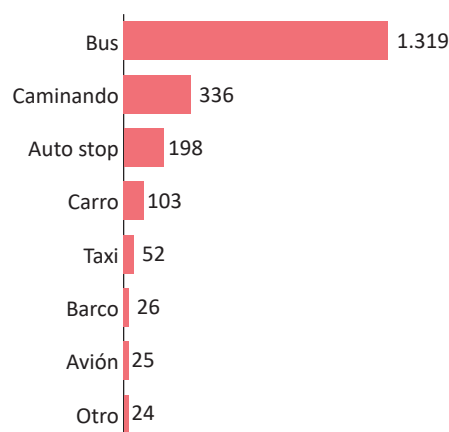
Incidentes presenciados o sufridos directamente o por un familiar



Características del movimiento

Medios de Transporte

La mayoría de las personas encuestadas habían viajado en autobús, caminando y/o haciendo *autostop*. Además de caminar, los “caminantes” a menudo usaron una combinación de medios de transporte.



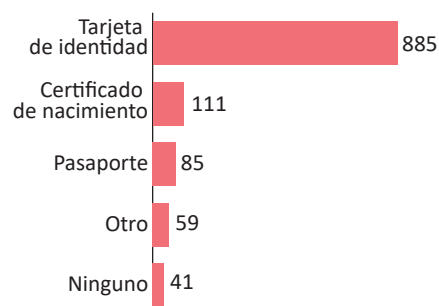
Documentación

Con respecto a los documentos que portaban las personas que tuvieron que cruzar la frontera de manera irregular, la mayoría de los encuestados dijeron que solo tenían cédula de identidad, certificados de nacimiento o ninguno.

Pasaportes: los encuestados indicaron que han enfrentado serios obstáculos en obtener y/o renovar sus pasaportes nacionales. Según la legislación en Venezuela, la validez de un pasaporte puede extenderse por dos años, siempre que el pasaporte tenga todavía validez de al menos seis meses. Sin embargo, según los encuestados, dicho proceso es largo o inaccesible y enfrentan dificultades para cumplir con los requisitos de documentación.

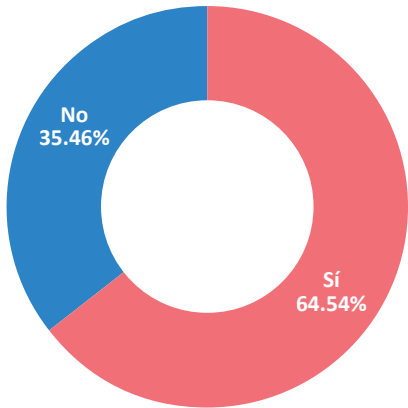
Autorizaciones de viaje para niños: las autorizaciones de viaje autenticadas solo se emiten en Venezuela si ambos padres están presentes. Si uno de los padres está en el extranjero, tendrá que acercarse a una Representación Consular Venezolana y enviar la autorización por correo a Venezuela. Dichos procedimientos son largos y requieren de un abogado. Además, los niños que viajan solos o con otra persona que no es su padre o tutor legal requieren de una autorización notarial de ambos padres. Todas las Representaciones Consulares de Venezuela permanecen cerradas en Colombia desde Febrero de 2019.

Documentos de quiénes no ingresaron regularmente



Certificados de nacimiento: Los padres extranjeros de niños nacidos en Colombia deben probar su residencia en el país para obtener la nacionalidad de sus hijos. Esto no siempre es posible para los venezolanos. El Estado colombiano adoptó medidas excepcionales y temporales para prevenir el riesgo de apatridia. Los hijos de padres venezolanos nacidos entre el 1 de enero de 2015 y hasta dos años después de la fecha de implementación de la medida (agosto de 2021) son reconocidos como ciudadanos colombianos.

El tamaño de la familia cambió debido al desplazamiento



Cambios en el tamaño de la familia

El **64%** de los encuestados dijo que el tamaño de su familia cambió debido al desplazamiento, informando que se separaron de uno o más miembros de la familia con quienes vivían en Venezuela.

Los motivos de la separación incluyen: miembros de la familia que se quedaron atrás debido a sus condiciones físicas o socioeconómicas, miembros de la familia que buscan oportunidades en otros países y en algunos casos, la separación que afectó la unidad familiar (divorcio), la detención arbitraria y/o el arresto.

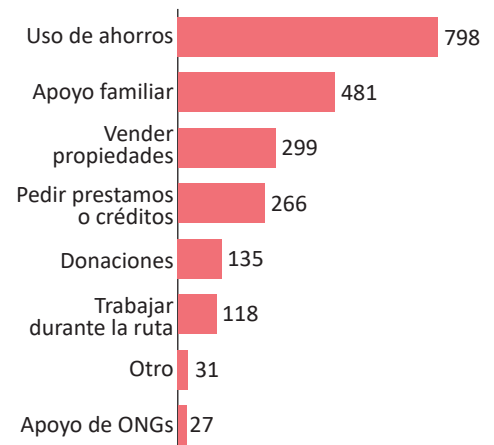
Estrategias de afrontamiento

Las personas entrevistadas reportaron **estrategias de afrontamiento relacionadas al desplazamiento** que incluyen el haber tenido que gastar sus ahorros, solicitar apoyo familiar, venta de propiedades, solicitud de préstamos y el haber trabajado a lo largo de la ruta de viaje. También reportaron **estrategias negativas de afrontamiento** que incluyeron **sexo por supervivencia** (8 casos), **mendicidad** (124 casos) y el **envío de niños menores de 15 años a trabajar** (10 casos).

Según fue informado por varios actores, los riesgos relacionados con el sexo por supervivencia y la explotación son extremadamente altos para la población venezolana e incluyen factores como: i) la precaria situación económica de las familias o de las mujeres solas previa a su salida, ii) la incapacidad de cubrir los costos del viaje, iii) la disponibilidad limitada de empleo formal, iv) la naturaleza temporal de los permisos de residencia emitidos para los venezolanos, y v) el estigma asociado a las mujeres y niñas de nacionalidad venezolana así como a las personas con diversa orientación sexual e identidad de género (SOGI).⁸

Como se mencionó anteriormente, esta metodología no permite una evaluación profunda de los riesgos relacionados con la VSG, y se requieren datos adicionales para complementar

Estrategias utilizadas en la ruta



⁸ Women Refugee Commission, *The Time to Act Is Now: Addressing Risks of Exploitation for Venezuelan Women and Children Seeking Refuge*, April 2019, [https:// www.womensrefugeecommission.org/resources-refugee-protection/1716-the-time-to- act-is- now](https://www.womensrefugeecommission.org/resources-refugee-protection/1716-the-time-to-act-is-now)

los hallazgos de monitoreo de protección.

Una vez en Colombia, los mecanismos de afrontamiento reportados por las personas encuestadas incluyen la reducción de los gastos esenciales no alimentarios o de necesidades básicas, el préstamo de dinero, la restricción del consumo de alimentos y la búsqueda de ayuda humanitaria.

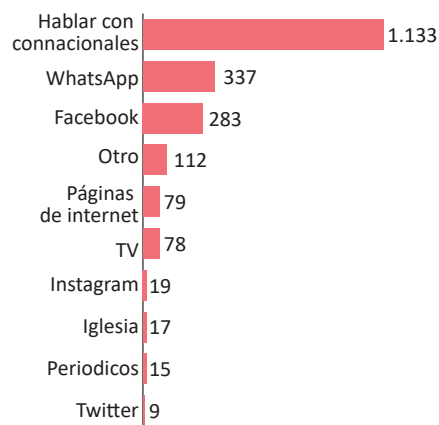
Estrategias utilizadas en el país de monitoreo



Acceso a la información

Con respecto al tipo de información utilizada para planificar su viaje, **1.133** encuestados informaron que su principal fuente de información fue **hablar con otros conciudadanos** a lo largo de la ruta, seguido de la información compartida a través de **WhatsApp**, **Facebook**, **navegadores de internet y otros medios**.

Estos resultados muestran el potencial del uso de las redes sociales para planificar y llevar a cabo Comunicación con las Comunidades (CcC), intervenciones y referencias a la Red Regional de Espacios Seguros (RSSN)⁹, particularmente en lo que respecta a alertar a las personas sobre los riesgos, proporcionar información sobre los procedimientos y los servicios esenciales para sobrevivientes de VSG, niños en riesgo, víctimas de trata y tráfico, y contrarrestar la información errónea y el fraude.



⁹ Red Regional de Espacios Seguros de las Américas. Lecciones aprendidas y herramientas, 2018, disponible en <https://www.acnur.org/5c87fe7e4.pdf>



Monitoreo de Protección durante Brigada de Salud en el Barrio Carpinelo, Medellín, Antioquia, Colombia.
ACNUR/Á. Hurtado

Empleo

El **27%** de los entrevistados confirmó que están empleados de manera informal y el **19%** son vendedores ambulantes. Además, el **26%** estaba desempleado en el momento de la entrevista. En total, esto indica que el **72%** de las personas entrevistadas están **desempleadas o en una situación laboral precaria**.

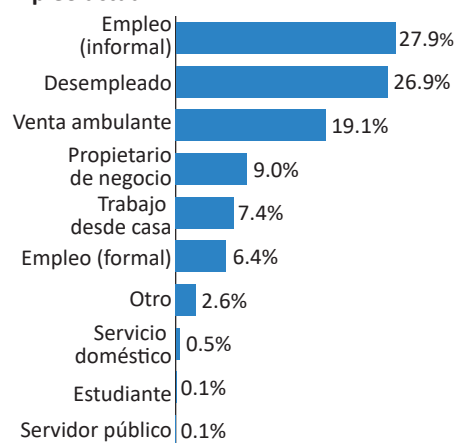
Los riesgos relacionados con la **explotación laboral** a menudo están relacionados con el tipo de documentación en poder de los venezolanos, el perfil educativo y profesional de los entrevistados y la cantidad de meses que han permanecido en el país de acogida.

Se les preguntó a los encuestados sobre su empleo en Venezuela. El **53%** informó que trabajaban como empleados formales (**25%**), dueños de negocios (**19%**) o funcionarios públicos (**8%**) antes de su salida.

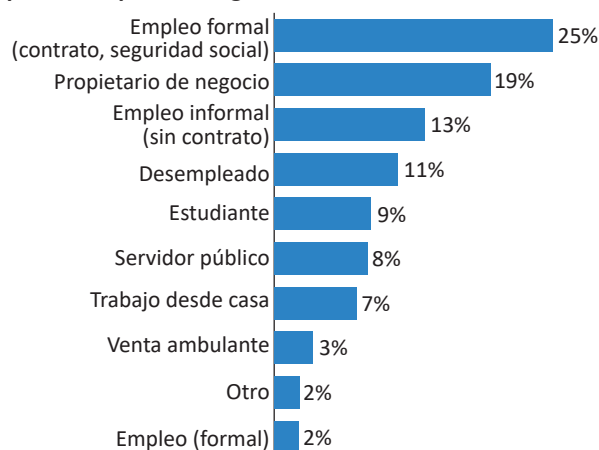
Al analizar el tipo de trabajos que tenían en Venezuela, es evidente que el desplazamiento tiene un impacto negativo en el acceso de los trabajadores calificados al mercado laboral en Colombia.

El acceso al empleo para los venezolanos ha demostrado ser un área donde se necesita una mayor intervención. En línea con el Pacto Mundial sobre los Refugiados (GCR) y el enfoque de “toda la sociedad”, se requiere un esfuerzo de múltiples actores para identificar oportunidades, igualar las necesidades del mercado laboral con las capacidades de los solicitantes de asilo y los refugiados, y crear oportunidades y esfuerzos conjuntos y colaborativos.

Empleo actual



Empleo en el país de origen



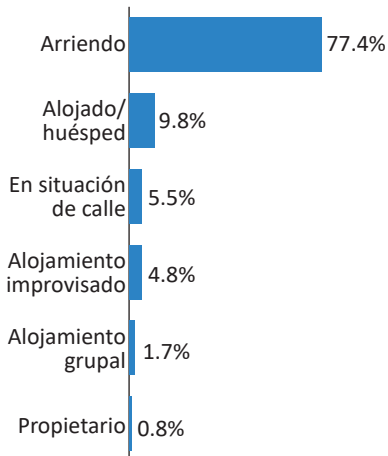
Vivienda

El **77%** de los encuestados indicó que arrienda una vivienda (**incluidos los que pagan una cantidad diaria por una habitación**), el **10%** informó que fueron alojados por familiares, amigos u otros, **5%** vivía en las calles, **5%** se refirió a alojamiento improvisado, el **2%** se encontraba en alojamiento grupal (albergue, centro de recepción o de tránsito), y el **1%** mencionó que poseía propiedades.

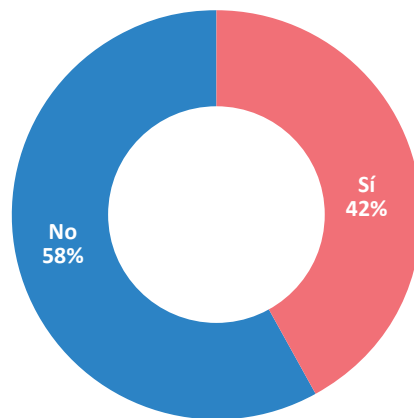
El **90%** de las personas con alojamiento tienen **acceso al agua y la electricidad**.

Con respecto a los principales **obstáculos** para encontrar vivienda, el **42%** de los entrevistados dijo que fue principalmente debido a la falta de medios económicos y la falta de fiadores o garantes, seguido de la discriminación basada en su nacionalidad y a la falta de la documentación requerida.

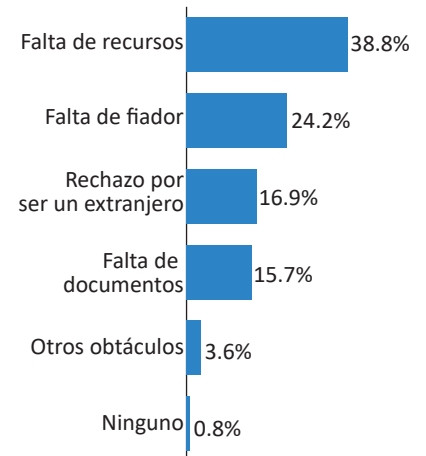
Tipo de alojamiento



Obstáculos para encontrar alojamiento



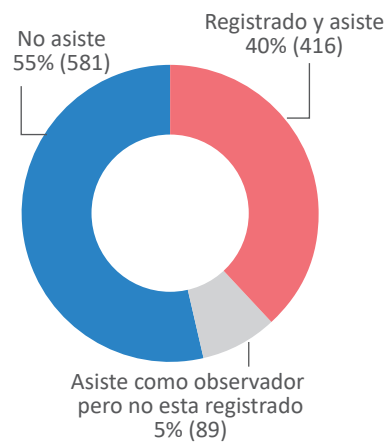
Razones para no encontrar alojamiento



Educación en Colombia

El **55%** (581) de los niños **no asistían a la escuela**, principalmente por el hecho de que llegaron recientemente, por la falta de documentación requerida para inscribirse o porque estaban en tránsito. El **espacio limitado en las escuelas públicas** es una barrera para acceder a la educación, así como la falta de recursos financieros para cubrir los gastos relacionados con la compra de material escolar y uniformes de aquellos que permanecen en Colombia.

Asistencia a la escuela



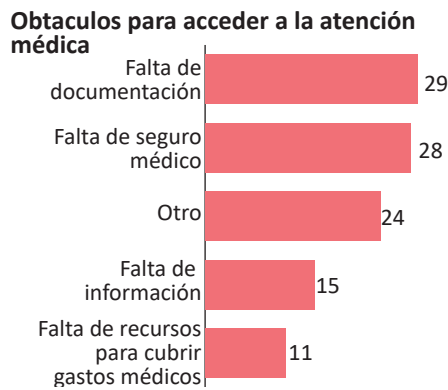
Razones por las que no asisten a la escuela | Selección múltiple



Salud

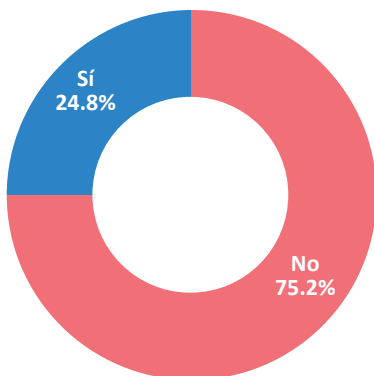
Condiciones médicas críticas o crónicas

Dado el acceso muy limitado a los servicios médicos en Venezuela, hay grupos que están en mayor riesgo y necesitan tratamiento urgente después de su salida. Durante las entrevistas de monitoreo de protección, se identificaron **396 personas con afecciones médicas críticas o crónicas**, así como **290 mujeres embarazadas** o lactantes y **142** personas con **discapacidad**.

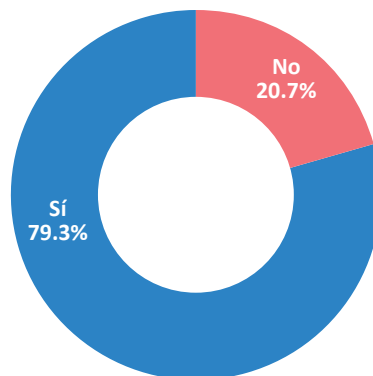


El **25%** de las personas entrevistadas dijo haber tenido algún problema relacionado con la salud desde que llegaron a Colombia. De esas personas, el **79%** acudió a un centro de salud y recibió atención médica. El **21%** restante afirmó que no fueron atendidos principalmente debido a una combinación de falta de documentación, falta de seguro médico y falta de información.

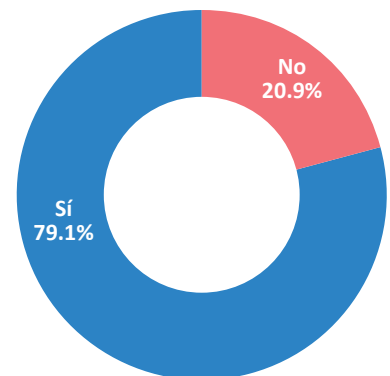
Tuvo un problema de salud desde que llegó a Colombia



Asistió a un Centro de Salud



Recibió atención médica

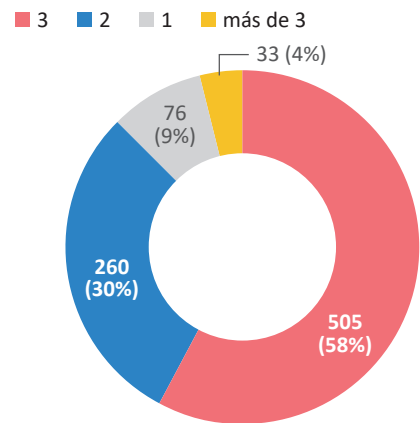


Seguridad alimentaria

Se preguntó a los encuestados sobre el promedio diario de ingesta de alimentos. El **58%** dijo que tenían un promedio de tres comidas al día, **30%** dos comidas al día y **9%** una comida al día. La mayoría de los encuestados comentaron que la situación ha cambiado drásticamente en términos de acceso a los alimentos en comparación con Venezuela.

En **318** casos, se informó que los adultos de la familia tuvieron que **reducir su ingesta de alimentos** para priorizar la de los niños, y **418** informaron haber pedido dinero prestado para comprar alimentos y bienes básicos.

Número de comidas al día

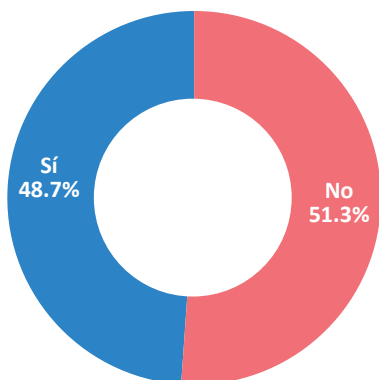


Percepción de seguridad y discriminación

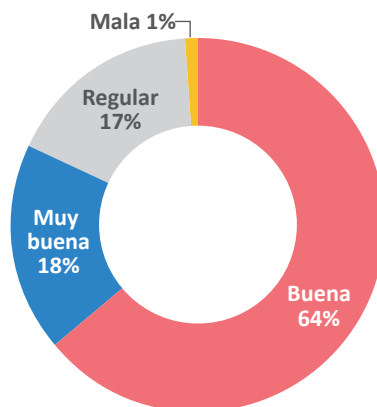
El **78%** de los encuestados indicaron **sentirse seguros** en el lugar donde viven y el **82%** evaluó su relación con la comunidad local como **muy buena o buena**.

Si bien la mayoría de entrevistados consideró que su interacción con la población local es buena, el **49%** de los entrevistados dijeron que se habían sentido **discriminados** mientras vivían en Colombia, principalmente debido a su nacionalidad (411 casos), y en ocasiones por ser mujeres (26 casos).

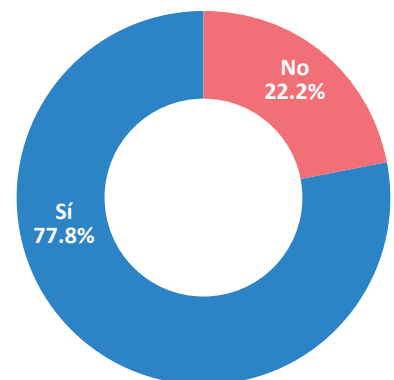
Discriminación



Interacción con la comunidad local



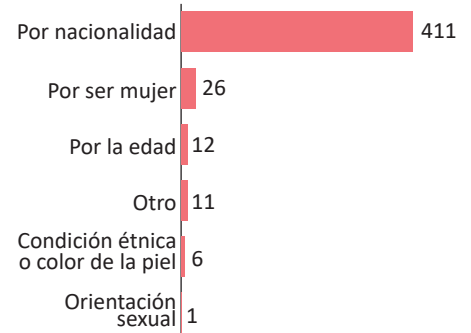
Percepción de seguridad



En cuanto a la sensación de seguridad, los entrevistados se refirieron al vecindario donde viven, al ambiente de trabajo y a la relación con sus compañeros de trabajo. Los casos de discriminación a menudo fueron el resultado de experiencias negativas específicas en el ambiente laboral, en algunos casos alimentadas por las reacciones de los medios y las redes sociales.

El ACNUR y sus socios han observado que los múltiples incidentes de discriminación que enfrentan las mujeres venezolanas a menudo tienen connotaciones sexuales, son estigmatizantes y pueden resultar en que deban recurrir a mecanismos negativos de supervivencia (sexo por supervivencia).

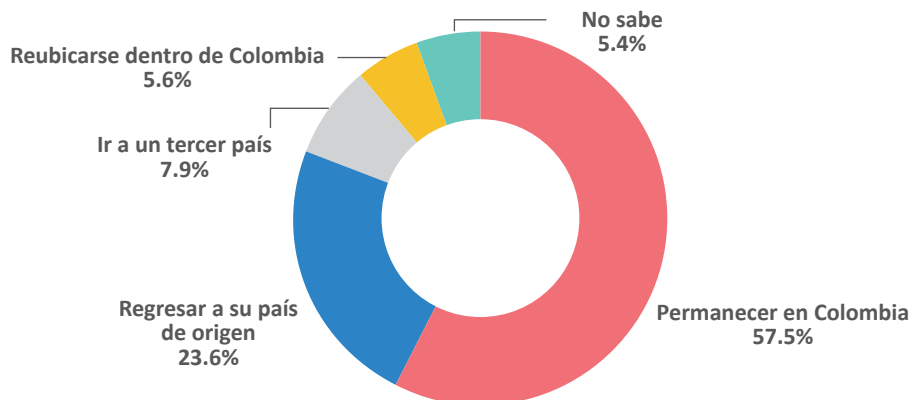
Causas de discriminación



Intenciones

El **58%** de los encuestados indicó que le gustaría permanecer en Colombia, el **24%** deseaba regresar a su país, el **8%** planeaba ir o regresar a otro país y el **6%** quería reubicarse dentro de Colombia.

Intención de permanencia

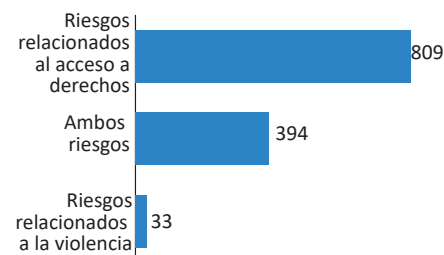


Riesgos potenciales frente al retorno

En respuesta a la pregunta sobre los riesgos que podrían enfrentar si regresan a Venezuela, las personas encuestadas citaron con mayor frecuencia una **combinación de causas**, incluida la posibilidad de enfrentar incidentes violentos que pueden afectarlas a ellas mismas, a sus familiares o a sus comunidades.

También se refirieron a serios obstáculos para acceder al nivel de vida mínimo, incluido el acceso a los **derechos de salud, alimentación y al mercado laboral**. El gráfico muestra que el deterioro de la situación en Venezuela es multifacético y afecta la mayoría de los aspectos de la vida de las personas y las comunidades, incluida la seguridad.

Riesgos frente al retorno



COLOMBIA MONITOREO DE PROTECCIÓN

Enero - Junio 2019