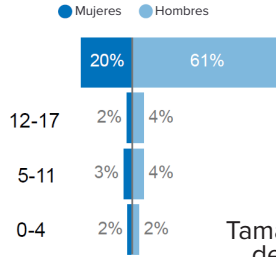



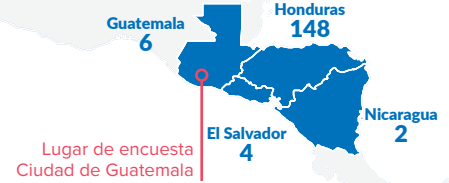
**160**  
Encuestas  
que representan  
**255**  
Personas



**1,5**

Tamaño promedio  
de los grupos  
familiares

País de origen



**1 de 5**

personas tienen  
necesidades  
específicas\*

**36%**

grupos  
familiares  
monoparentales

**15%**

de los NNA\* son no  
acompañados (11%) o  
separados (4%)

Razones

**43%** Los cuidadores  
enviaron a sus hijos/as de forma  
voluntaria con familia o amigos

**14%** Los padres fallecieron

\* enfermedad crónica, discapacidad, embarazo, lactancia, etc...

\* NNA: Niños, niñas y adolescentes

**16%**

no entraron de  
manera regular

Razones

**42%** falta de documentación

**30%** miedo a ser deportados,  
detenidos o incidentes de  
seguridad

Documentos de los encuestados

**84%** cédula de identidad

**5%** pasaporte



**29%**

cambiaron su residencia dentro  
del país de origen en el último año



**86%**

el tamaño del grupo familiar  
cambió debido al desplazamiento

Medio de transporte

**69%** caminando

**31%** autobús

Fuentes de información  
empleadas

**36%** Facebook

**28%** Hablar con otros connacionales

**27%** TV

**16%** Ninguno

**16%** WhatsApp

**51%**

recurrió a actividades  
que implican algún  
riesgo\*

\* pedir limosna, recolectar restos de comida, mandar  
a los niños o niñas a trabajar...



Intención de  
solicitar asilo

**44%** Sí, en otro país

**26%** No

**25%** No lo sé

**6%** Sí, en Guatemala

**90%**

intención de ir  
a un tercer país

Estados Unidos

**76%**

México

**23%**

Otro

**1%**

**35**

Incidentes en el  
país de origen

**29%**

de los grupos familiares fueron  
víctimas o testigos de un incidente

**31%** Intimidación o amenaza

**20%** Violencia física

**11%** Asesinato

**9%** Tortura

**9%** Violación