

Colombia es un país de llegada, tránsito y permanencia de personas provenientes de Venezuela. De acuerdo con cifras de Migración Colombia 1'032.016 venezolanos han ingresado al país durante el 2018 y el 12% se encuentran en el departamento de La Guajira. El Grupo Intergencial de Flujos Migratorios Mixtos (GIFMM) es el espacio de coordinación de las organizaciones no gubernamentales y las agencias de Naciones Unidas en apoyo a la respuesta del Gobierno colombiano a las llegadas de migrantes y personas con necesidad de protección internacional desde Venezuela.



Resultados clave

33.024 Migrantes y refugiados han recibido atención y asesoría legal.

18.725 Permisos Especiales de Permanencia emitidos en los PAO's.

6.795 Personas han recibido albergue temporal por medio de la red de hoteles y el Centro de Atención al Migrante.

380 Atenciones de transporte humanitario y de emergencia para personas provenientes de Venezuela.

995 Atenciones de salud y psicosocial para niños, niñas y adolescentes.

2.813 Kits escolares entregados para niños, niñas adolescentes y docentes de los institutos educativos.

19.764 Atenciones médicas y psicosociales, entrega de medicamentos, vacunación, odontología y salud sexual.

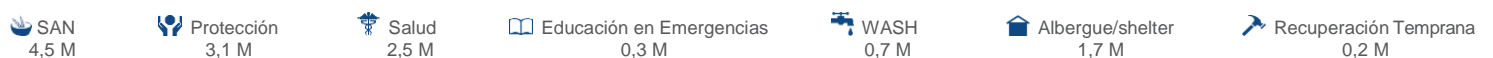
10.856 Atenciones en agua, saneamiento e higiene (WASH), mediante la entrega de filtros para el tratamiento de agua, acceso al sistema de servicio sanitario y entrega de agua potable.

Más de **83.000** raciones de comida entregadas en los comedores comunitarios y **6.970** entregas de bienestarina para niños y niñas.








Más de **110.000** atenciones en Seguridad Alimentaria y Nutrición en el departamento.

Proceso de fortalecimiento de **3** registradurías en Uribia, Maicao y Riohacha.

Marco de respuesta



NÚMERO DE INTERVENCIONES POR SECTOR

								Total	Beneficiarios	Presupuesto (US\$)	Número de actores
Maicao	14	15	12	5	12	4	1	63	124,574	5,542,344	17
Riohacha	14	14	8	3	5	3		47	65,467	4,629,595	16
Uribia	7	6	1	1				15	26,998	1,495,404	9
Fonseca	4	5	1	2				12	11,020	44,794	7
Manaure	6	2		2	1			11	4,566	371,574	6
Albania	4	2						6	3,426	438,960	2
San Juan del Cesar		3		2				5	5,350	26,943	5
Barrancas		2	1					3	1,334	49,743	2
Dibulla		2						2	320		1
Villanueva		1						1	100	3,076	1
Hato Nuevo			1					1	10,000		1
Departamental		4	1	1		1		7	38,221	398,687	

Líneas estratégicas

- ▶ Protección: Atención y asesoría legal para población proveniente de Venezuela y espacios protectores para la niñez. Asistencia a personas con necesidades específicas.
- ▶ Seguridad Alimentaria y Nutrición: Asistencia alimentaria a migrantes y retornados, restauración de capacidades productivas en la población rural.
- ▶ Salud: Atención médica y psicosocial, salud mental y sexual, primeros auxilios, vacunación, entrega de medicamentos y kits de higiene a la población.
- ▶ Albergue / shelter: Albergue temporal y entrega de efectivo multipropósito.
- ▶ WASH: Acceso a sistema de servicio sanitario, kits de higiene, filtros para el tratamiento de agua y apoyo en agua potable.
- ▶ Educación en emergencia: Entrega y distribución de kits educativos a estudiantes y docentes; adecuación de aulas temporales y mejoramiento de infraestructura educativa.
- ▶ Desarrollo Infantil Temprano: Atención psicosocial y desarrollo intelectual, cognoscitivo y motriz en niños y niñas.
- ▶ Transporte humanitario y de emergencia para población proveniente de Venezuela

Intervenciones y actores por municipio

1. Maicao – 63 intervenciones

Actores: Pastoral Social, ACH, FAO, OIM, PMA, UNICEF, Save the Children, NRC, ACNUR, OPS/OMS, Americares, Samaritan's Purse, World Vision, Aldeas Infantiles, Mercy Corps, UNFPA, Fundación Renacer

2. Riohacha – 47 intervenciones

Actores: Mercy Corps, Pastoral Social, Malteser International, FAO, OIM, PMA, UNICEF, NRC, ACNUR, OPS/OMS, Save the Children, ACH, Fundación Halü, World Vision, Aldeas Infantiles, Fundación Renacer

3. Uribia – 15 intervenciones

Actores: FAO, PMA, UNICEF, ACNUR, Americares, Aldeas Infantiles, ACH, Fundación Renacer

4. Fonseca – 12 intervenciones

Actores: Pastoral Social, OIM, UNICEF, NRC, ACNUR, PMA, World Vision

5. Manaure – 11 intervenciones

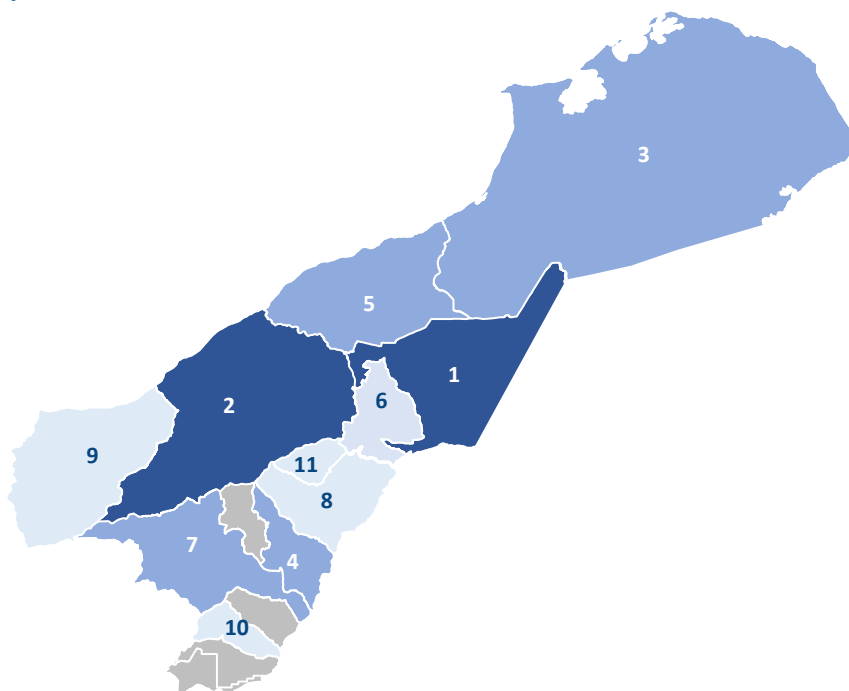
Actores: Pastoral Social, FAO, PMA, UNICEF, NRC, World Vision

6. Albania – 6 intervenciones

Actores: FAO, NRC

7. San Juan del Cesar – 5 intervenciones

Actores: UNICEF, NRC, ACNUR, World Vision, OPS/OMS



8. Barrancas – 2 intervenciones

Actores: NRC, OPS/OMS

10. Villanueva – 1 intervención

Actores: NRC

9. Dibulla – 2 intervenciones

Actores: NRC

11. Hato Nuevo – 1 intervención

Actores: OPS/OMS

Donantes

Latter Day Saints Charities | USAID | CERF | Diocesis de Riohacha | Embajada de Japón | Caritas | Cooperación Canadiense | OFDA | Aktion Deutschland Hilft | Embajada Alemana | OSRO Gobierno de Brasil | COSUDE | Unión Europea | ECHO | PRM | FFP | SIDA | NMFA | ASDI | Cooperación Brasileira

