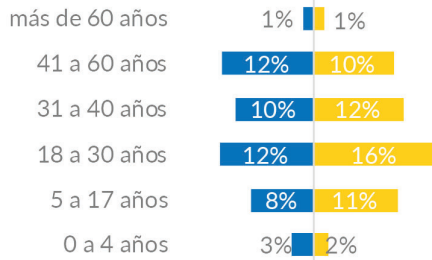


### POBLACIÓN ENCUESTADA

**367** Encuestas que representan **802** personas

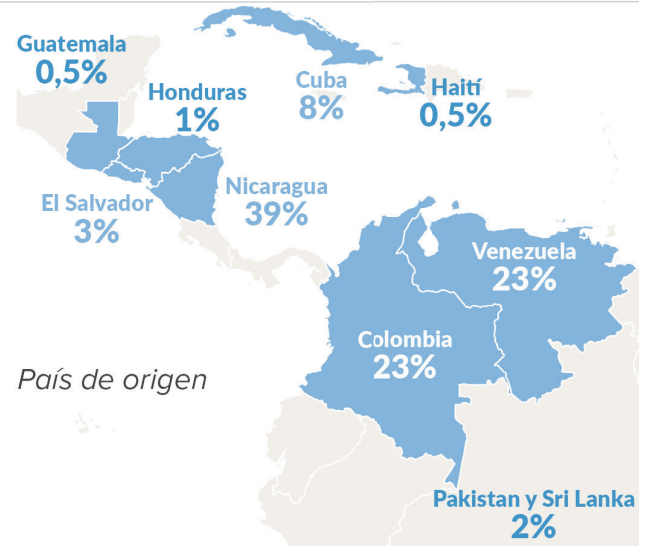


**27%**

personas con  
necesidades  
específicas\*

■ Mujeres ■ Hombres

\* enfermedad crónica, discapacidad, embarazo, lactancia, etc...



### CARACTERÍSTICAS DEL MOVIMIENTO

**19%**  
no entraron de  
manera regular

Razones

**64%** miedo a ser deportados,  
detenidos o incidentes de  
seguridad

**45%** falta de documentación

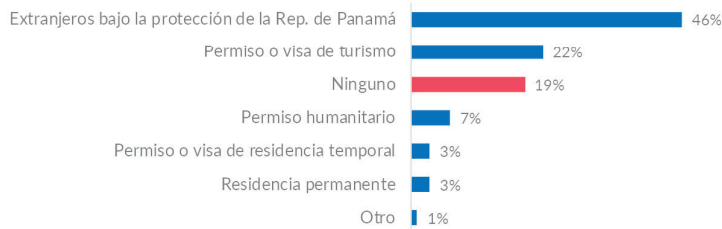
Medio de transporte

**68%** avión

**26%** autobús

### ESTATUS LEGAL

Tipo de permiso / visa



Intención de  
solicitar asilo

**76%** Sí, pendiente de resolución

**15%** No he solicitado

**6%** Sí, refugiado reconocido

**2%** Sí, pero abandonó la solicitud

**1%** Sí, pero solicitud rechazada

### INCIDENTES

**59%**

manifestaron haber sido víctimas  
o testigo de un incidente

**389**

Incidentes en el  
país de origen

**20%** Intimidación o amenaza

**11%** Violencia física

**5%** Robo / Hurto

**3%** Asesinato

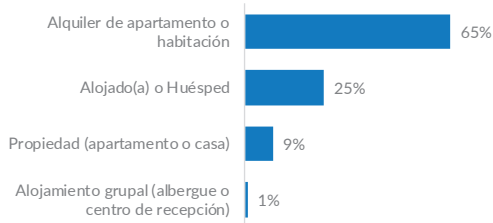
**3%** Trato inhumano o degradante



### ACCESO A DERECHOS

#### Vivienda

**99%** disponen de agua y electricidad 24h



#### Empleo

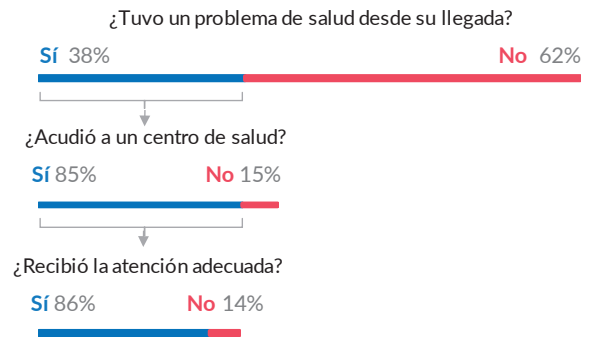
**94%** no disponen de un contrato de trabajo

**1 de 4** se encuentra en situación de desempleo

#### Educación

**85%** de los niños, niñas y adolescentes acuden a la escuela

#### Salud



### COHESIÓN SOCIAL E INTENCIONES FUTURAS



**3/4**

manifestaron tener una muy buena o buena relación con población panameña



**43%**

se ha sentido discriminado

**87%**

planea quedarse en Panamá

