

REPORTE SOBRE SITUACIÓN DE TRATA DE PERSONAS

Organización Internacional para las Migraciones (OIM)



Managua - Nicaragua // Febrero 2019

A. INTRODUCCIÓN

En este reporte se brinda información de forma resumida sobre la incidencia del delito de trata de personas en Nicaragua; a partir de los hallazgos de:

- Informe Nacional sobre la Lucha contra la Trata de Personas (GRUN, enero - diciembre 2018)
- Datos oficiales sobre “Acciones del Estado de Nicaragua contra la trata de personas, de enero 2014 a diciembre 2017” (19 Digital, 27 de octubre 2018)
- Diagnóstico comunitario sobre trata de personas y migración irregular, realizado a inicios del 2018 en el departamento de Chinandega (OIM febrero - marzo del 2018).
- Los resultados de la Matriz de Monitoreo de Desplazamiento (DTM) (OIM julio - septiembre del 2018), sobre factores asociados a OIM, la trata de personas en Chinandega, San Carlos, El Castillo, Rivas, Estelí, Granada y Managua.

La información recopilada se hizo en el marco de las acciones del Programa Mesoamérica Fase VIII: Fortaleciendo las capacidades para una migración segura, ordenada y regular implementado por la OIM en conjunto con la Mesa departamental contra la trata de personas en Chinandega y organizaciones comunitarias en zonas con alta incidencia de migración y zonas fronterizas.

B. SITUACIÓN DE TRATA DE PERSONAS A PARTIR DE DATOS OFICIALES

Según el informe de Acciones del Estado de Nicaragua contra la trata de personas”, entre el 14 de enero de 2014 a diciembre de 2017, se registraron 30 casos de trata de personas, los cuales fueron investigados y judicializados. Se reportaron 73 víctimas, conociendo todas a su agresor.

Se determinó que, en todos los casos, existió un vínculo directo, dado por una relación de parentesco, amistad, vecindad o relación laboral. Fueron identificadas, rescatadas, asistidas y protegidas.

Según la información oficial, los agresores emplearon amenazas, coacción, intimidación contra la vida e integridad física de la víctima, como mecanismo de coacción. Las víctimas de trata de personas eran trasladadas en transporte urbano colectivo, intermunicipal, taxi, vehículos particulares (19 Digital, 27 de octubre 2018)

2014-2017 2018

Casos registrados según fuentes oficiales



Modo Explotación



Modo Explotación



- Se detectaron 24 casos de trata interna. El origen de la víctima de trata interna, fue recurrente en Managua, Chinandega, Carazo, Masaya, Nueva Segovia, Matagalpa, Estelí, León, Bluefields.
- De los 6 casos de trata externa: víctimas nicaragüenses explotadas en Guatemala, Panamá, El Salvador, Estados Unidos y Belice (19 Digital, 27 de octubre 2018).
- La identificación y rescate de 32 víctimas, 30 nicaragüenses y 2 varones de nacionalidad china.
- 19 personas investigadas (18 nicaragüenses, 1 chino)
Se identificaron los siguientes grupos vulnerables:
- Mujeres: 24, 3 adolescentes y 21 adultas.
- Varones: 8 todos adultos (GRUN,2018)

Cantidad y sexo de víctimas



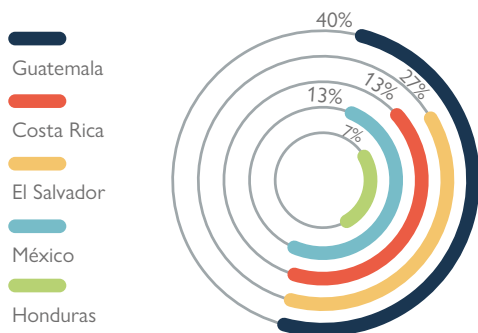
Fuente: Acciones del Estado de Nicaragua contra la trata de personas (19 Digital, 27 de octubre de 2018)

C. PERCEPCIÓN SOBRE LA INCIDENCIA DE LA TRATA DE PERSONAS

Según el Diagnóstico Comunitario sobre trata de personas y migración irregular (OIM, 2018), el 12.6 por ciento de 200 personas entrevistadas en el departamento de Chinandega, expresó que conocían situaciones asociadas a la trata de personas.

Se identificaron al menos 45 situaciones de trata de personas. Estas situaciones no necesariamente fueron referidos a las autoridades. Lo cual se debe, en buena medida, al temor de las víctimas de las represalias por parte de los tratantes (52.7%) y al desconocimiento o desinformación (29.7%). De los 45 situaciones de personas reportadas como víctimas de trata, 15 fueron bajo la modalidad de trata internacional o externa, destacando como destino, Guatemala, Costa Rica, Honduras, México, y El Salvador.

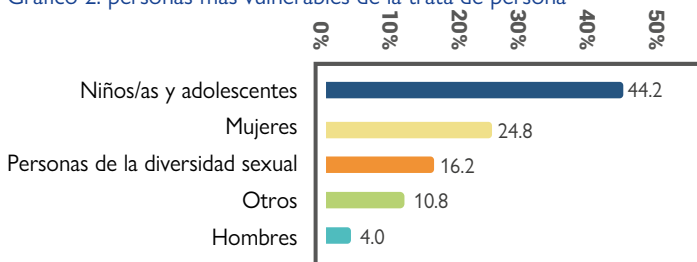
Gráfico 1: Países destino de la trata internacional



Fuente: Diagnóstico comunitario sobre migración irregular y trata de personas (OIM, 2018a)

Las personas más vulnerables a la trata de personas son: las niñas, niños y adolescentes (44.2%); las mujeres (24.8%); y, las personas de la diversidad sexual (16.2%).

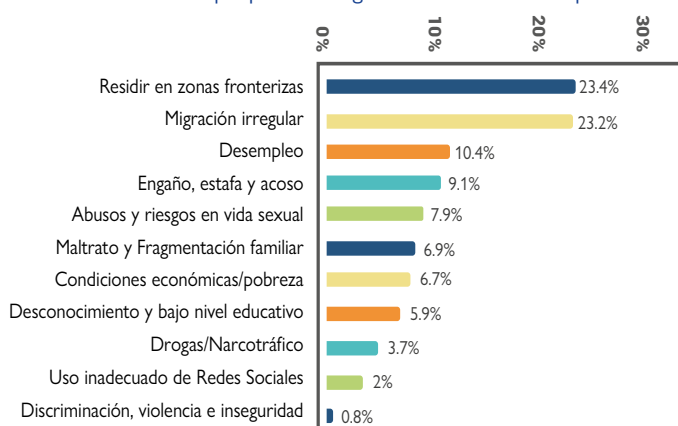
Gráfico 2: personas más vulnerables de la trata de persona



Fuente: Diagnóstico comunitario sobre migración irregular y trata de personas (OIM, 2018a)

Las principales razones que pueden originar la trata de personas son: el hecho de residir en zonas fronterizas (23.4%), la migración irregular (23.2%) y tercer lugar el desempleo (10.4%).

Gráfico 3: situaciones que pueden originar casos de trata de personas



Fuente: Diagnóstico comunitario sobre migración irregular y trata de personas (OIM, 2018a)

D. PERCEPCIÓN DE LA INCIDENCIA DE TRATA DE PERSONAS DURANTE EL INCREMENTO DE FLUJOS MIGRATORIOS

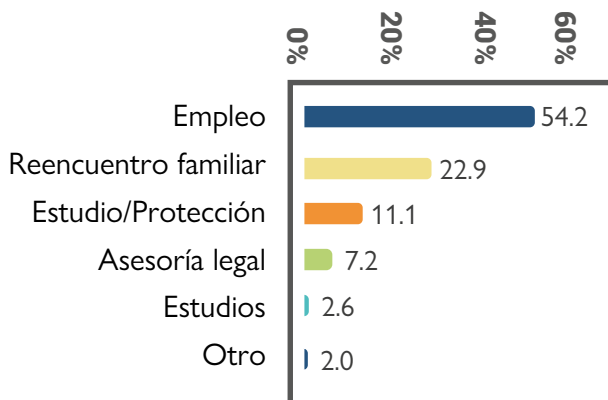
Se consultó en la Encuesta sobre perfiles de migrantes (DTM, agosto –septiembre, 2018), a 349 familias sobre los riesgos e incidencia de la trata de persona en las comunidades en períodos de incremento flujos migratorios.

El 34.4% (119 hogares), afirman que recibieron promesas de viaje. Entre las promesas ofrecidas destacan: la promesa de empleo (18.3%), de reencuentro familiar (7.7%), de estudio/protección (3.7%), entre otros.

Según los resultados Encuesta de Percepción (DTM): incidencia de la trata de personas en la comunidad (OIM julio, 2018), la percepción en las comunidades sobre la incidencia de la trata de personas es alta.

La mayoría de situaciones fueron reportadas en la zona norte del país, vinculada a la explotación laboral en zonas fronterizas con Honduras y también en Costa Rica. Después de abril se identificaron al menos 21 situaciones relacionadas a la trata de personas.

Gráfico 4: Promesas ofrecidas a personas migrantes para la decisión de viajar



Fuente: OIM (2018c). Matriz de seguimiento del desplazamiento, DTM Nicaragua 2018. Managua: OIM

En su mayoría, quienes hicieron la oferta fueron amigos o conocidos (8.9%), otros tipos de personas (8.2%), parientes lejanos (4.6%), y desconocidos (3.4%). Las principales modalidades o medios utilizados para hacer los ofrecimientos fueron: por teléfono (10.1%), en sus domicilios (8%) y las redes sociales (4.8%). Los medios a través de los cuales se hicieron las promesas fueron: por teléfono (10.1%), en sus domicilios (8%) y las redes sociales (4.8%).

Atendé las Señales Cuidate de la Trata de Personas



Te ofrezcan trabajo fuera de tu comunidad o país.



Te ofrezcan grandes salarios, ropa o joyas por un trabajo que no conocés, que no sabés dónde es y sin tener experiencia alguna.



Te ofrezcan sacarte gratis tus documentos de identidad para el viaje.



Te pidan no comunicar a nadie a dónde vas, ni dónde vas a estar.



Desconocidos te hagan propuestas románticas, te escriban por medio de chat, SMS, o te ofrezcan grandes oportunidades por medio de redes sociales.

Líneas de Denuncia

133/118