



Monitoreo de Protección

Marzo de 2019



Con el apoyo de:




Metodología e Información Socio-demográfica

- Cuestionario para población en tránsito, recién llegada y asentada en Perú
- Preguntas específicas por tipo de ubicación (p.ej en frontera vs. entornos urbanos);
- Metodología no es estadísticamente representativa;
- Selección aleatoria de entrevistados;
- Niveles de análisis: individual (preguntas sobre todos los miembros de la familia), entrevistado (preguntas sólo a quien responde la entrevista), entrevistados con 3 o más meses de permanencia;
- Identificación de necesidades de remisión a servicios especializados;
- Preguntas para población asentada: salud, educación, ocupación, vivienda, discriminación, integración;
- Los análisis de necesidades de población corresponden al % de población identificada (p.ej, el análisis de adulto mayor en riesgo corresponde al total de adultos mayores y no al total de población, etc.).

Metodología e Información Socio-demográfica

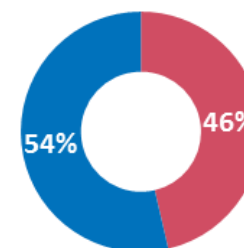


298 entrevistas 751 personas



Femenino

Masculino



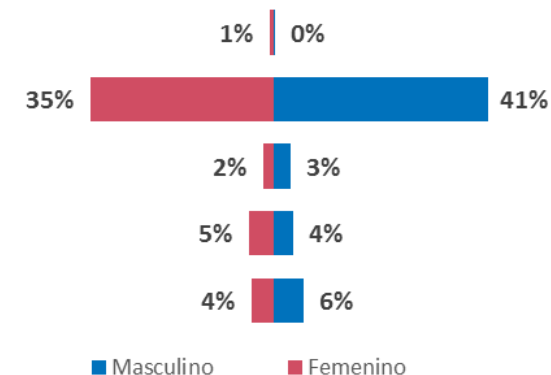
60+

18-59

12-17

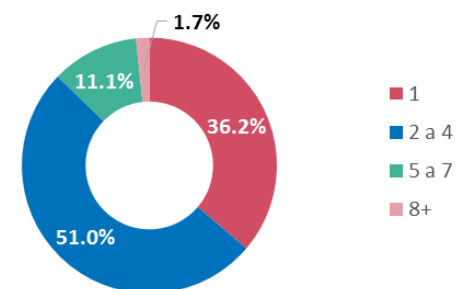
5-11

0-4



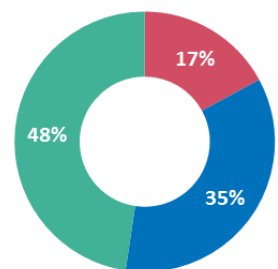
Masculino Femenino

Tamaño del grupo familiar

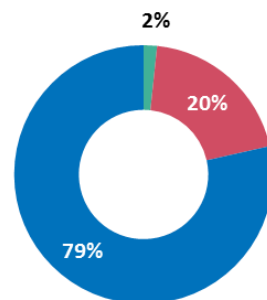


1
2 a 4
5 a 7
8+

Nacionalidad de los entrevistados



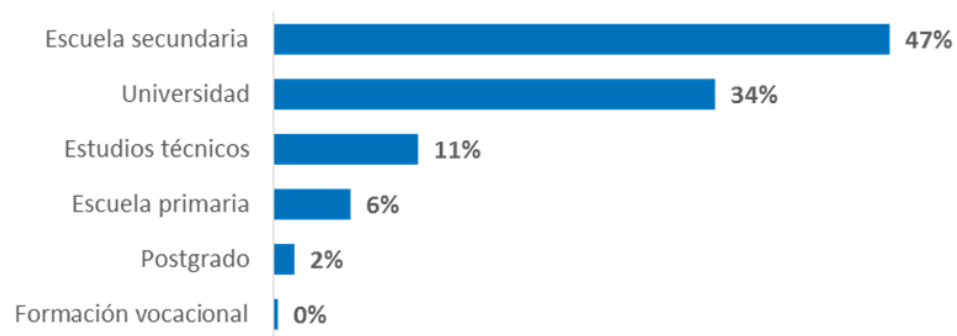
Tacna Lima Tumbes



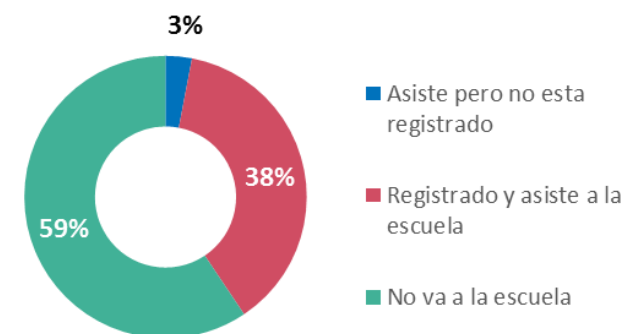
Punto de entrada no oficial Punto de entrada oficial Urbano

Información Socio-demográfica

Nivel educativo de los entrevistados



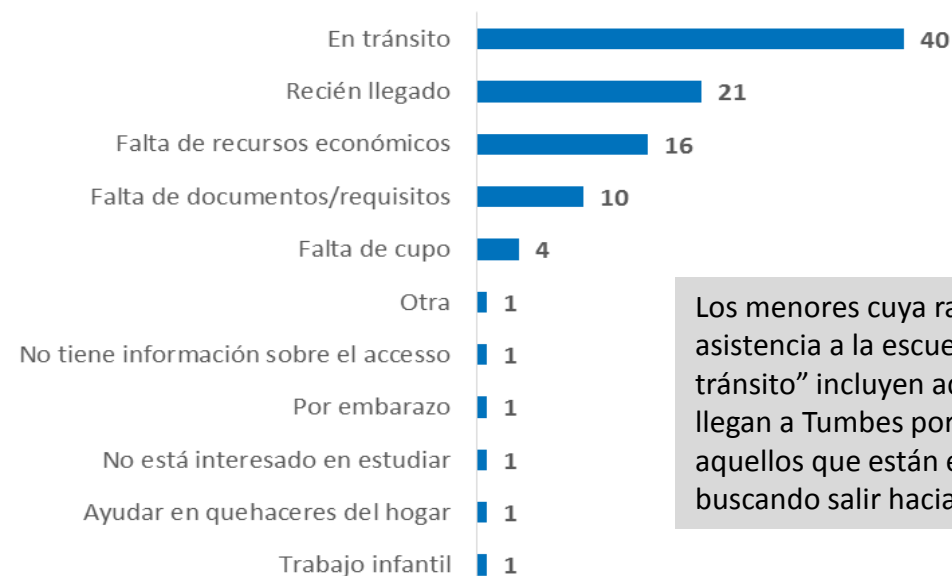
Situación educativa de los menores de edad
(del total de menores en los grupos familiares)



Ocupación de los entrevistados en el país de origen
(del total de personas entrevistadas)



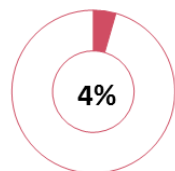
Razones de no asistencia a la escuela



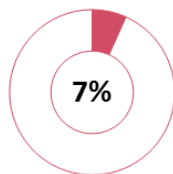
Los menores cuya razón de no asistencia a la escuela es "en tránsito" incluyen aquellos que llegan a Tumbes por primera vez y aquellos que están en Tacna, buscando salir hacia Chile

Necesidades específicas (todas las personas de la familia)

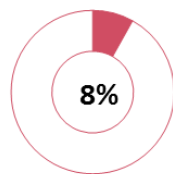
Gestantes
Del total de mujeres entre 12 y 55 años



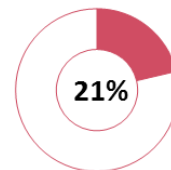
Lactantes
Del total de mujeres entre 12 y 55 años



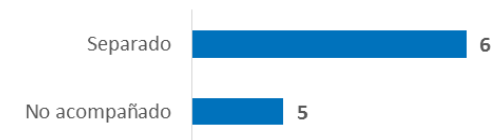
Personas con condiciones médicas críticas o crónicas
(Del total de miembros de la familia)



Condiciones médicas que amenazan la vida
Del % de personas con condiciones médicas

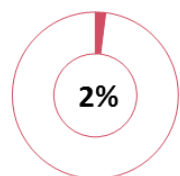


Menores no acompañados/separados
Del total de menores de edad

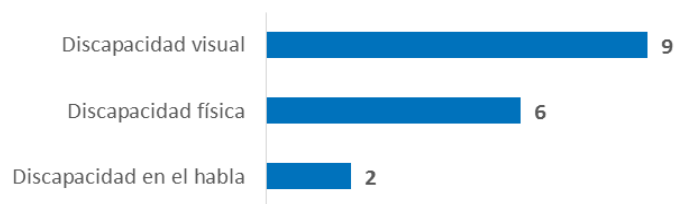


En 9 de los casos, la razón para la separación/no acompañamiento es que los cuidadores enviaron al menor de forma voluntaria con familia/amigos

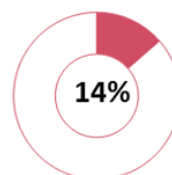
Discapacidad



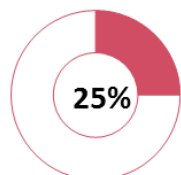
Tipo de discapacidad



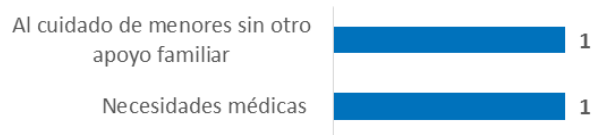
Necesidad de remisión a servicios especializados
Del total de miembros de la familia



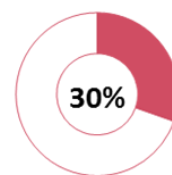
Adulto mayor en riesgo
Del total de adultos mayores



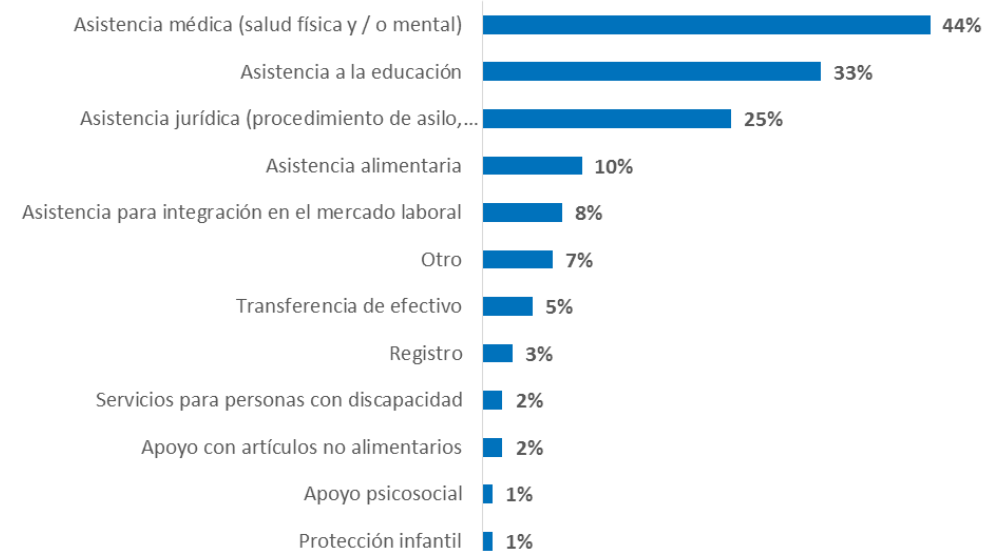
Razones de riesgo (adulto mayor)



Remisiones urgentes
Del total de personas que requieren remisión

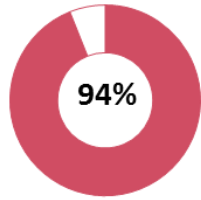


Motivos de remisión

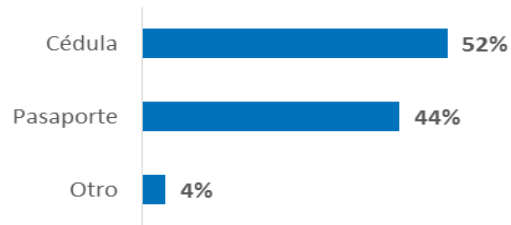


Situación migratoria y solicitud de refugio (todos los entrevistados)

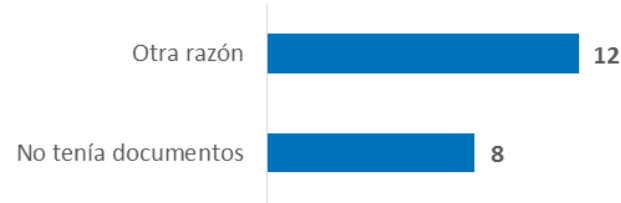
Entrevistados que entraron al país de forma regular



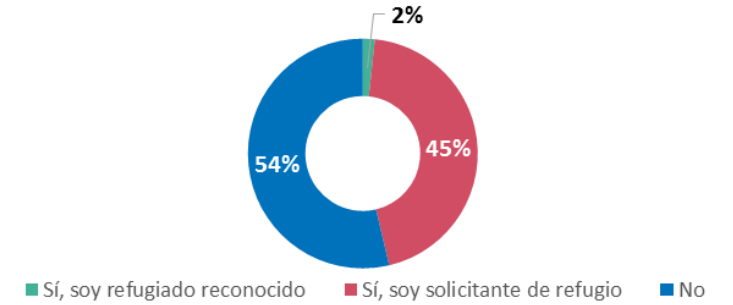
Documentos para entrar al país (adultos)



Razones para entrada irregular



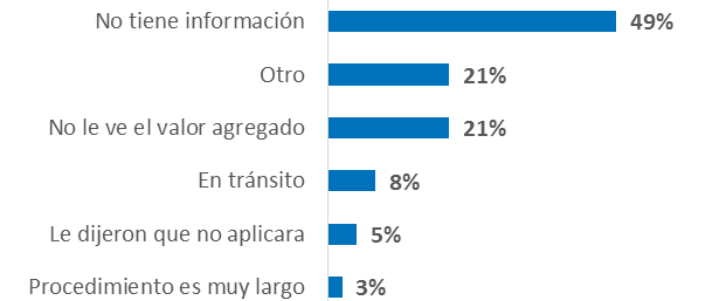
Entrevistados que han solicitado la condición de refugiado



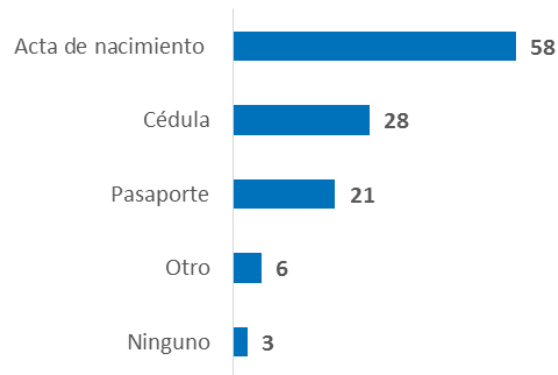
Del total de entrevistados que ha entrado a Perú desde enero de 2019 (120 personas), un 73% lo ha hecho con cédula y un 26% con pasaporte. Esto representa un aumento de las entradas con cédula, frente a la ronda de monitoreo enero.

Dentro de las “otras razones” para entrar de forma irregular, el 50% puso de manifiesto la falta de certificado de antecedentes judiciales apostillados/sellos de salida de Ecuador.

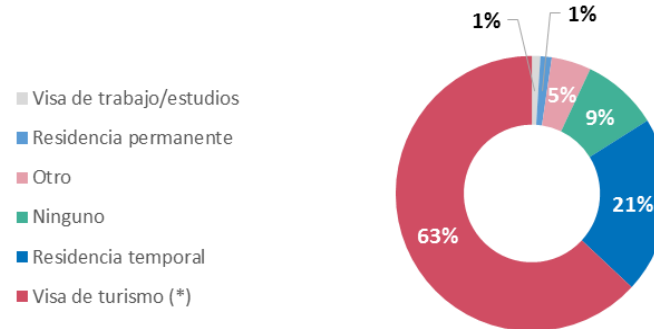
Razones para no solicitar la condición de refugiado



Documentos para entrar al país (menores)

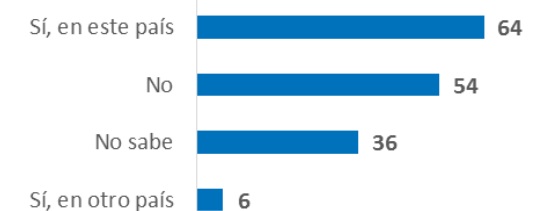


Tipo de permiso de residencia



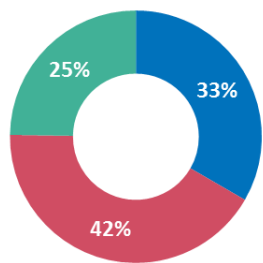
(*) Incluye solicitantes de PTP

Quisiera solicitar la condición de refugiado?

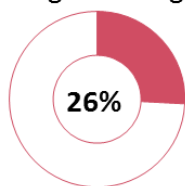


Historial de viaje (todos los entrevistados)

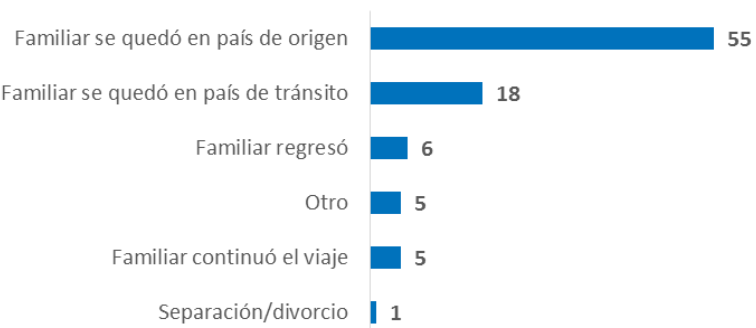
■ Solo/a
■ Solo con mi grupo familiar
■ Con otras personas o grupos



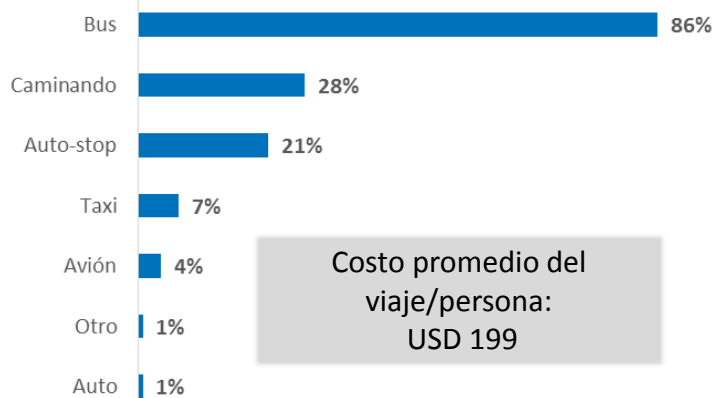
Familias cuyo tamaño ha disminuido luego de salir del lugar de origen



Razones de disminución del tamaño de la familia

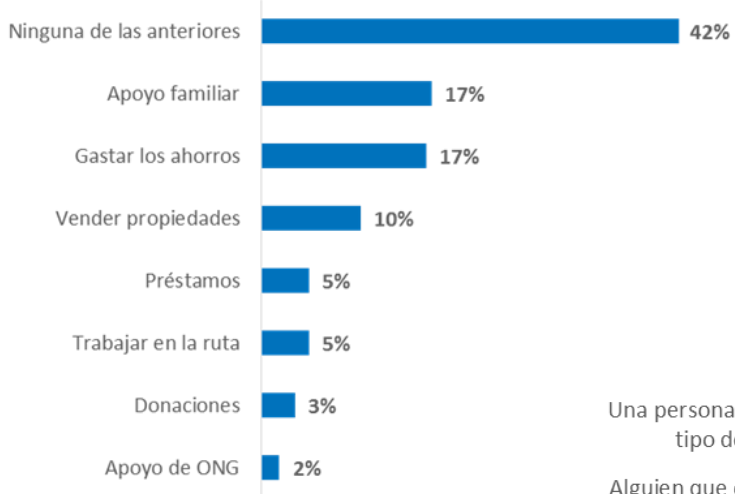


Medios de transporte utilizados

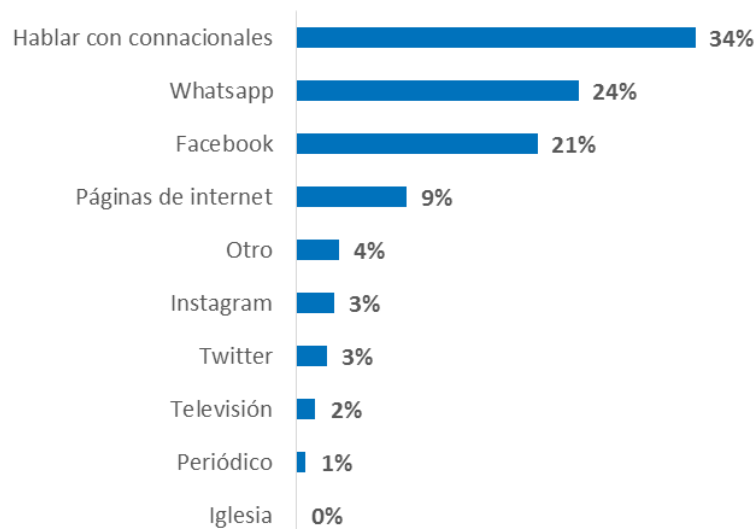


Costo promedio del viaje/persona: USD 199

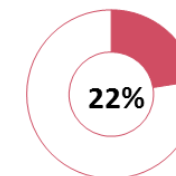
Formas de financiación



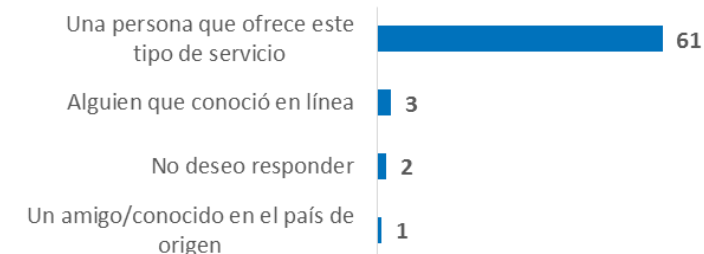
Fuentes de información para el viaje



Entrevistados que debieron pagar para cruzar una frontera



A quién le pagaron

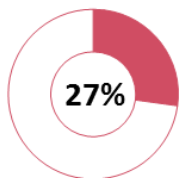


Mecanismos extremos de afrontamiento en ruta

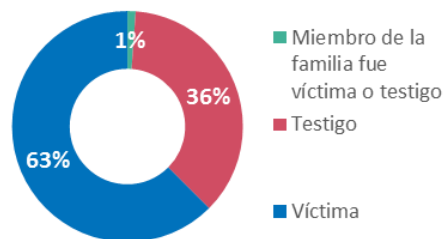


Incidentes de Protección (todos los entrevistados)

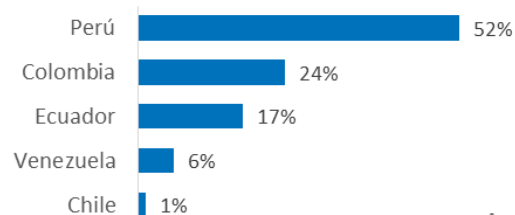
Personas víctimas/testigo de incidentes de protección



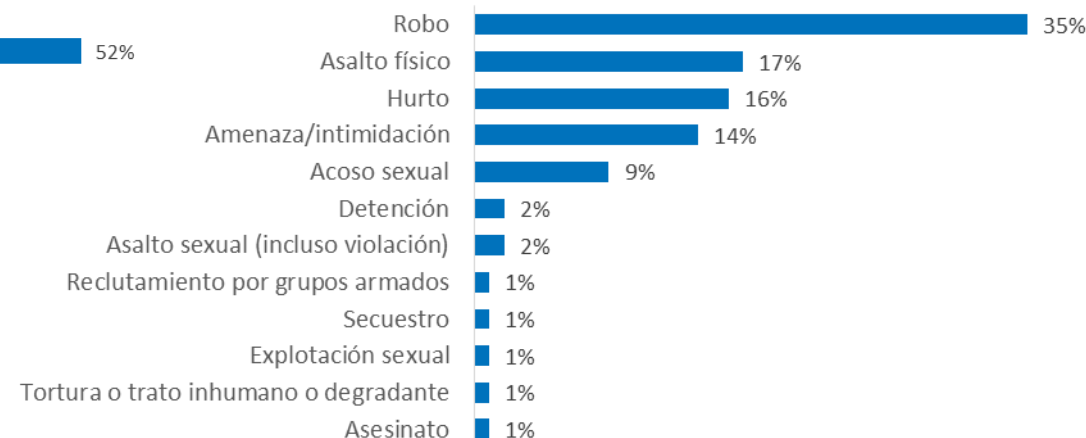
Tipo de victimización (incidentes)



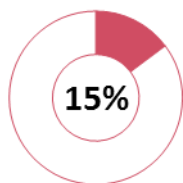
Lugar donde sucedió el incidente



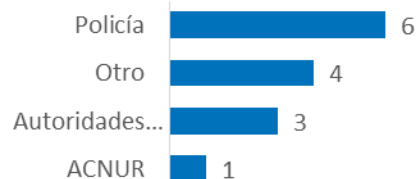
Tipo de incidentes



Personas que reportaron el incidente

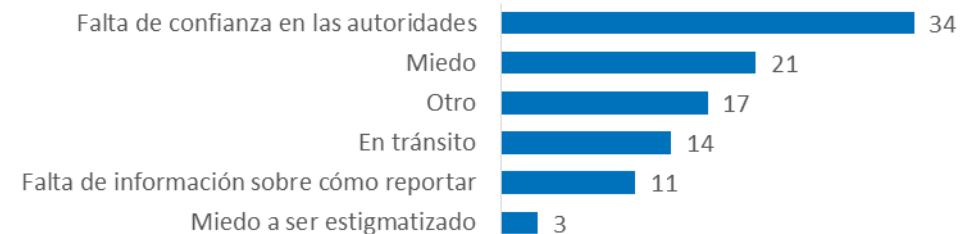


Instituciones ante quien reportaron (incidentes)



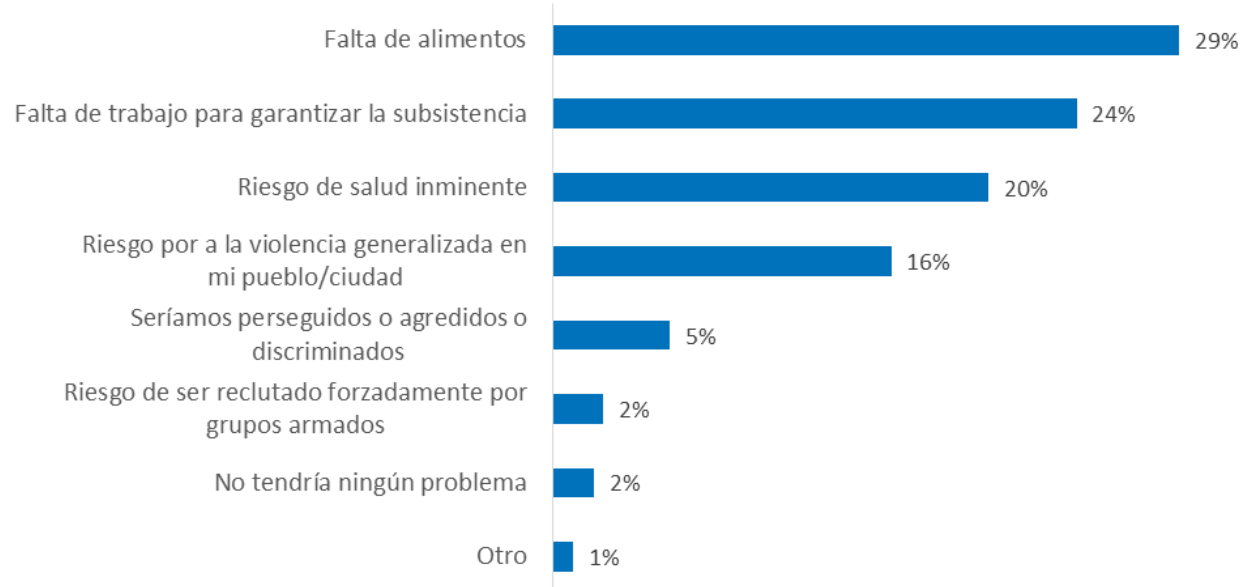
3 entrevistados solicitaron apoyo con el incidente reportado.

Razones de no reporte (incidentes)



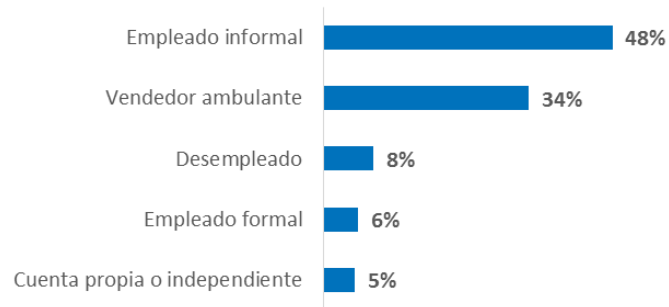
Riesgos en caso de retorno (todos los entrevistados)

Riesgos en caso de retorno a Venezuela

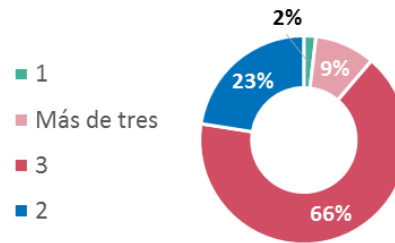


Situación socio-económica (entrevistados viviendo en Perú por 3 o más meses)

Ocupación actual



Número de comidas diarias



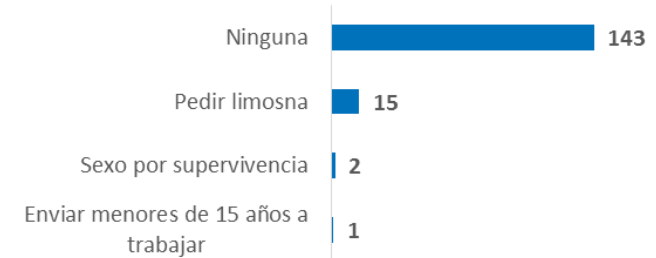
Promedio mensual de gastos: 811 Soles

(*) Incluyendo costo de arriendo

Estrategias de afrontamiento desde la llegada a Perú

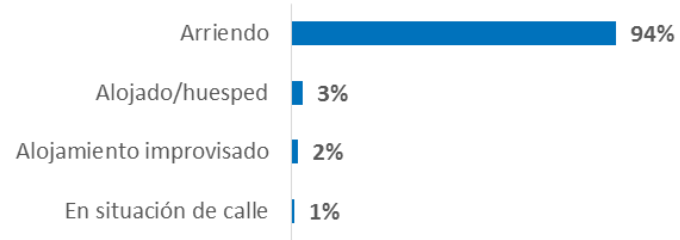


Estrategias extremas de afrontamiento desde la llegada a Perú



Vivienda (entrevistados viviendo en Perú por 3 o más meses)

Tipo de tenencia de la vivienda



Promedio de veces que han cambiado de vivienda



2 familias (6 personas) en la vivienda



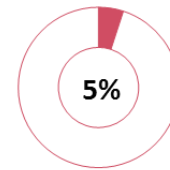
1 baño por vivienda

3 habitaciones para dormir

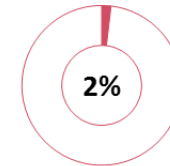
Costo promedio diario del arriendo : 39 Soles
(para las personas que indicaron pagar el arriendo diariamente)

Costo promedio mensual del arriendo : 382 Soles
(para las personas que indicaron pagar el arriendo mensualmente)

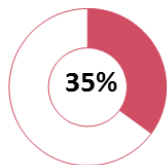
Entrevistados sin acceso a agua en la vivienda



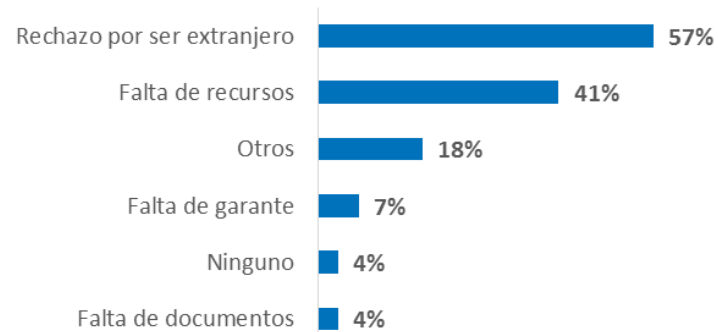
Entrevistados sin acceso a electricidad en la vivienda



Entrevistados que enfrentaron obstáculos para encontrar vivienda

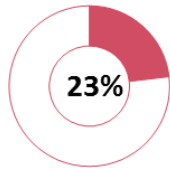


Tipo de obstáculos para encontrar vivienda



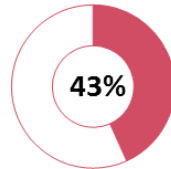
La categoría "otros" incluye el rechazo de familias con niños por parte de los arrendatarios.

Entrevistados que han requerido atención médica desde que llegaron al país



Entrevistados que no fueron a un centro médico

Del % de personas que tuvo problemas médicos

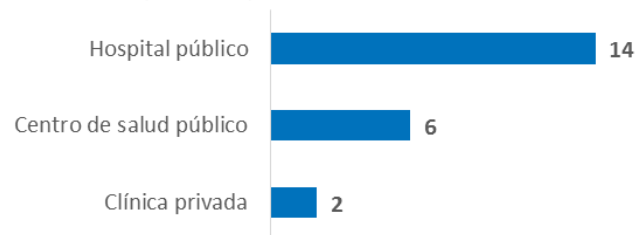


Razones de no asistencia a un centro médico

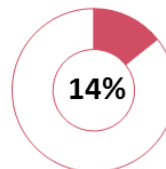


Del 57% de entrevistados que sí asistió a un centro médico, un porcentaje de entrevistados reporta haber pagado la consulta para recibir atención

Tipo de centro médico consultado
Del % de personas que sí asistió a un centro médico



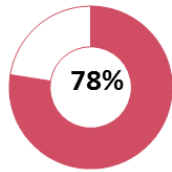
Entrevistados que fueron a un centro médico y no recibieron atención



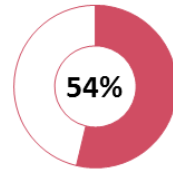
Las razones de no atención incluyen: “falta de seguro” en 1 caso y “falta de información” en 2 casos.

Necesidades Prioritarias/Intenciones (todos los entrevistados)

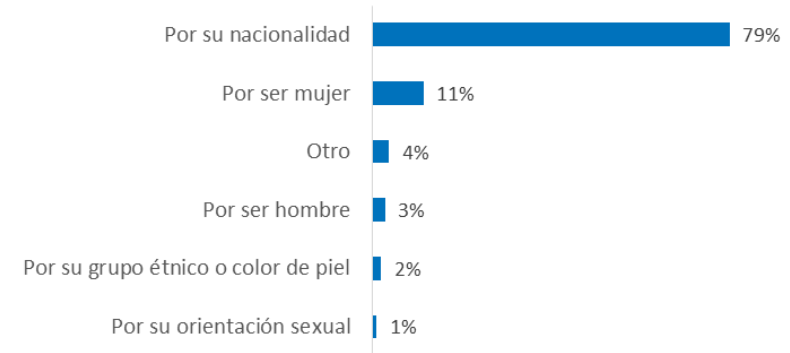
Entrevistados que llevan 3 o más meses en Perú y se sienten seguros donde viven



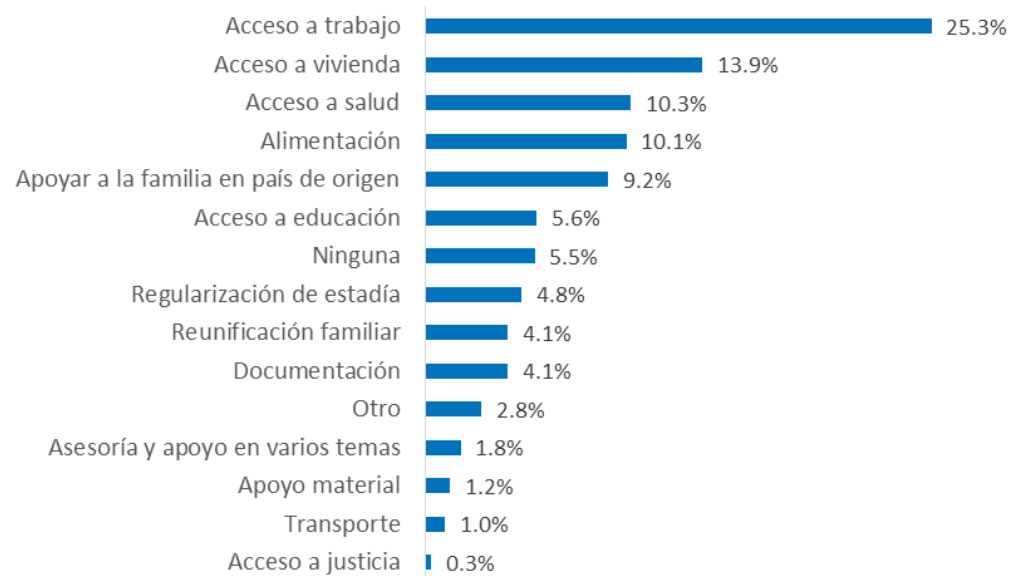
Entrevistados que llevan 3 o más meses en Perú y se han sentido discriminados



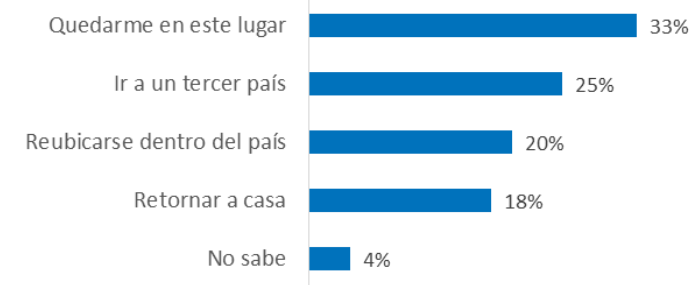
Razones de discriminación



Principales necesidades auto-identificadas



Intenciones hacia el futuro



53% de los entrevistados desea quedarse en Perú.
De éstos, 33% desea quedarse en el lugar donde fueron entrevistados (Lima, Tumbes o Tacna) y 20% desea reubicarse en el país.