



OCHA

# **Situación Humanitaria**

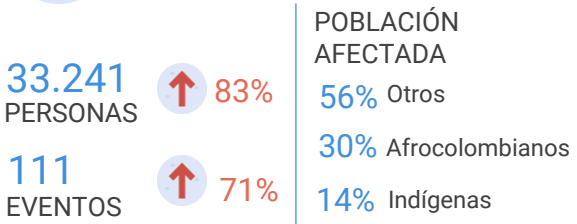
## **Enero – Diciembre**

### **2018 vs. 2017**

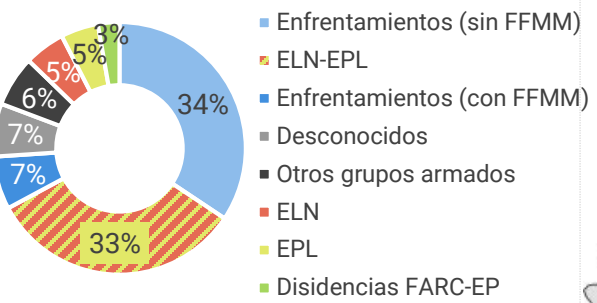
Colombia

# Situación Humanitaria Enero – Diciembre (vs. 2017)

## DESPLAZAMIENTO MASIVO



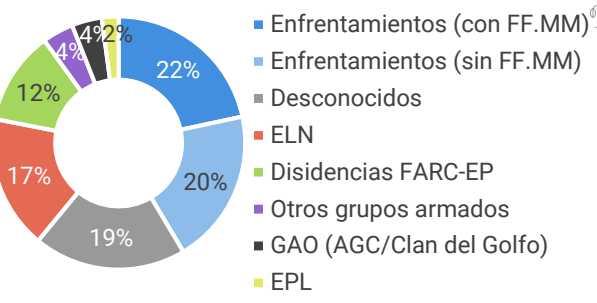
### ACTORES ARMADOS RESPONSABLES



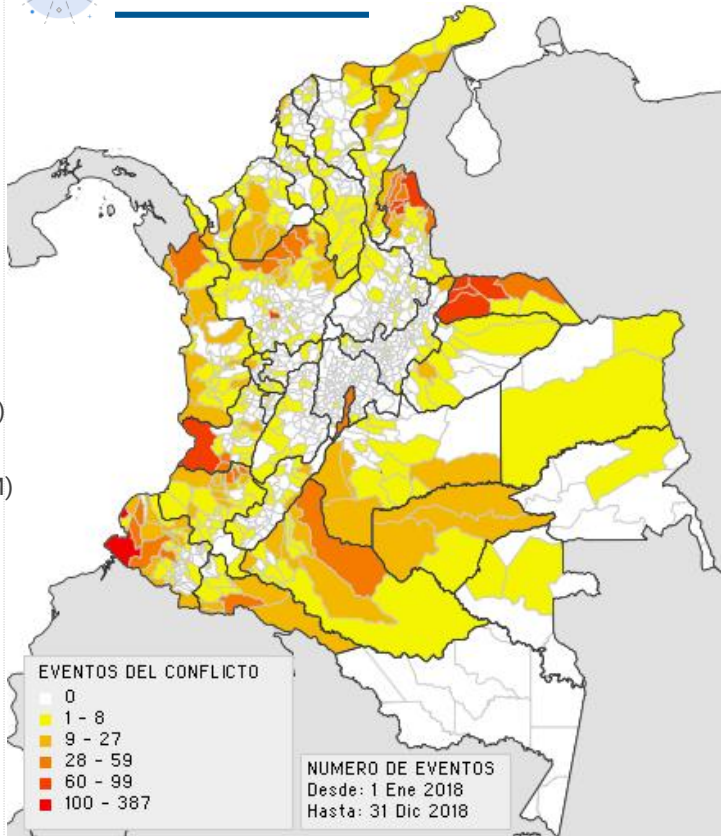
## ACCIONES ARMADAS



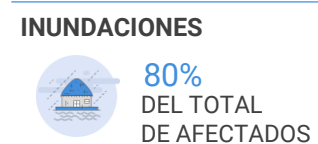
### ACTORES ARMADOS RESPONSABLES



## EVENTOS DE VIOLENCIA ARMADA

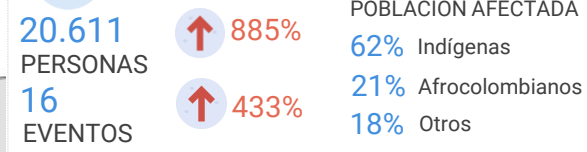


## DESASTRES NATURALES



Departamentos más afectados:  
**Chocó / Bolívar / La Guajira / Córdoba / Vichada**

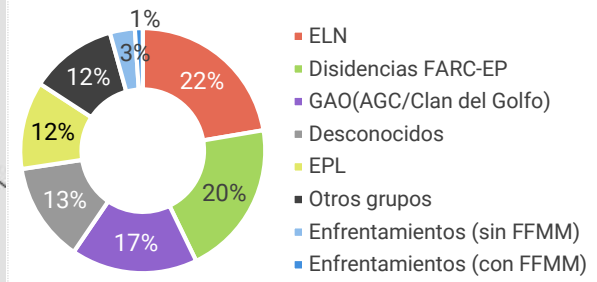
## CONFINAMIENTO



## RESTRICCIONES AL ACCESO Y LIMITACIONES A LA MOVILIDAD



### ACTORES ARMADOS RESPONSABLES



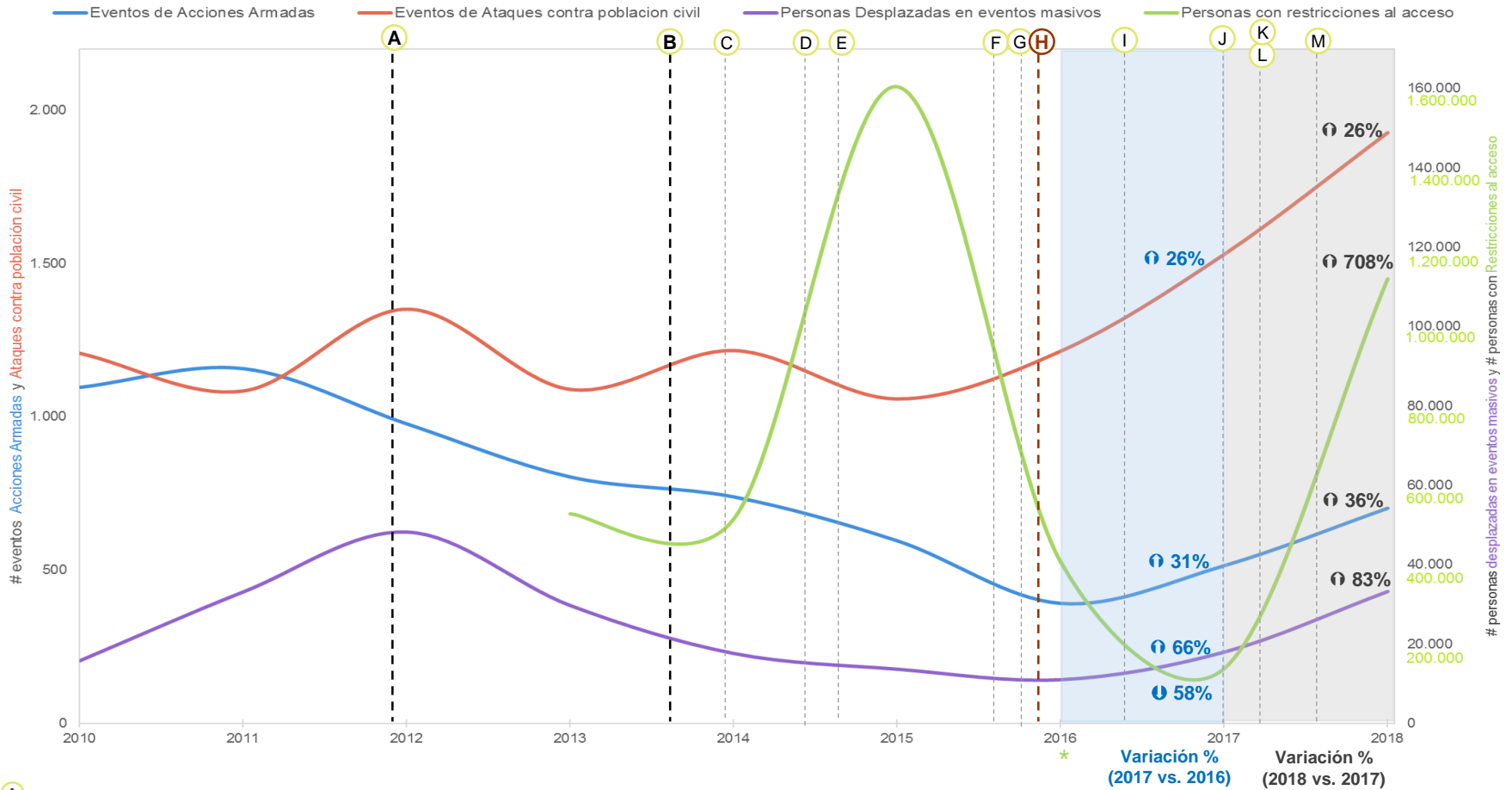
## ATAQUES CONTRA POBLACIÓN CIVIL



### SUBCATEGORÍAS DESTACADAS

	2017	2018	
Homicidios intencionales contra civiles (incluye ex integrantes de las FARC)	422	672	↑ 59%
Muerte de civil en acción bélica	12	27	↑ 125%
Amenazas	711	725	↑ 2%

# Situación Humanitaria 2010 - 2018

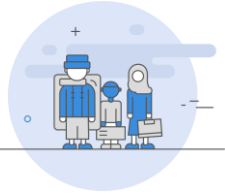


- A** 18/11/2012 Inicio diálogos de paz entre Gobierno Colombiano y FARC-EP
- B** 07/08/2014 Reelección presidente 2014-2018
- C** 20/12/2014 Primer cese al fuego unilateral indefinido por FARC-EP
- D** 22/05/2015 Suspensión cese al fuego FARC-EP tras ataque militar con 22 guerrilleros muertos
- E** 20/07/2015 Segundo cese al fuego unilateral indefinido por FARC-EP
- F** 29/08/2016 Tercer cese al fuego bilateral y definitivo entre el Gobierno y las FARC-EP
- G** 02/10/2016 Resultados de plebiscito para referendación ciudadana de los acuerdos de paz, ganando el NO (50,21%)
- H** 24/11/2016 Firma acuerdo de paz entre Gobierno Colombiano y FARC-EP
- I** 08/02/2017 Inicio fase pública de diálogos de paz entre Gobierno Colombiano y ELN
- J** 01/10/2017 Inicio cese al fuego temporal y bilateral entre Gobierno Colombiano y ELN
- K** 09/01/2018 Fin cese al fuego temporal y bilateral entre Gobierno Colombiano y ELN
- L** 20/01/2018 Suspensión diálogos con el ELN, tras tres ataques contra estaciones de policía en región Caribe
- M** 17/06/2018 Elección presidencial de Iván Duque (Centro Democrático) con 53,98% de los votos

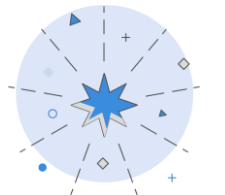
**Ataques contra población civil**  
**Acciones armadas**  
**Desplazamiento Masivo**  
**Restricciones al acceso y confinamiento**

\* Las cifras de Restricciones al acceso y limitaciones a la movilidad excluyen el impacto en 2.5 millones de personas durante tres días, causado por un paro armado instaurado por las Autodefensas Gaitanistas de Colombia en febrero de 2016

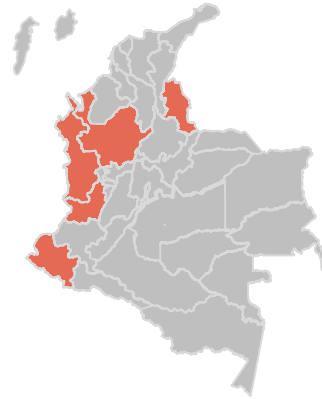
# Contexto de violencia armada 2018 (vs. 2017)



Al menos  
**1.153.153**  
personas afectadas



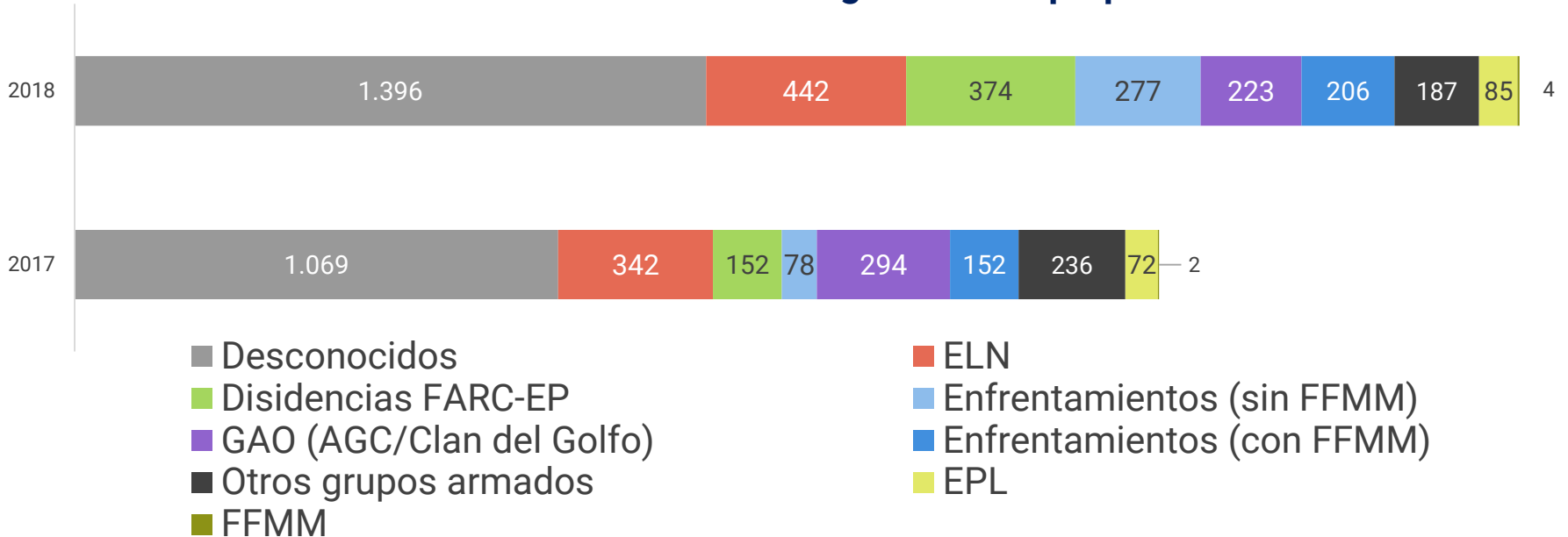
**3.194**  
eventos de conflicto  
armado en 2018

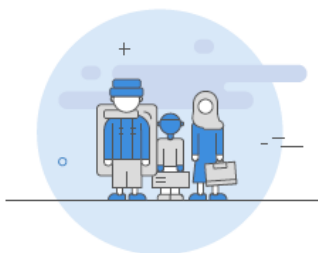


**70%** de los eventos  
se concentran en **5**  
departamentos

**30%** de los eventos  
se concentran en **25**  
departamentos

## Eventos de violencia armada según actores perpetradores





33.241

PERSONAS



83%

111

EVENTOS



71%



Más de 7.916  
niños y niñas

## Departamentos más afectados



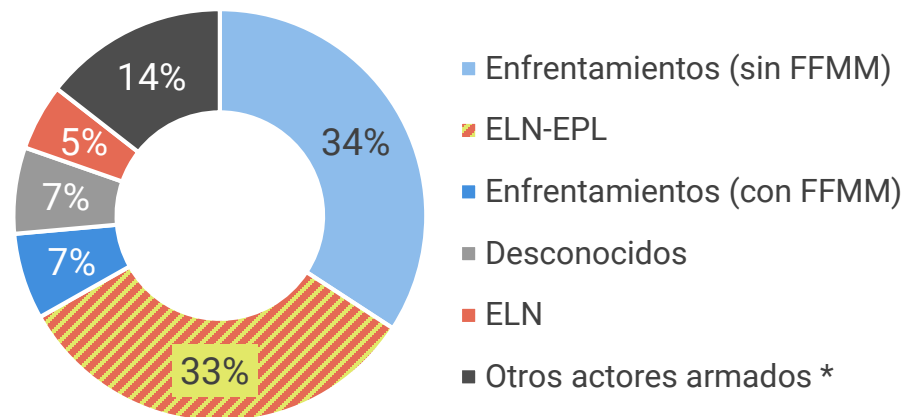
## POBLACIÓN AFECTADA

56% Otros

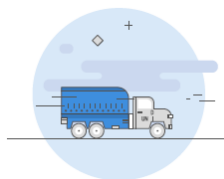
30% Afrocolombianos

14% Indígenas

## ACTORES ARMADOS RESPONSABLES



\* Incluye acciones unilaterales de: EPL (5%), Disidencias FARC-EP (3%), GAO (AGC/Clan del Golfo; <1%) y otros grupos armados (6%).



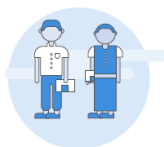
## CONFINAMIENTO

20.611  
PERSONAS

↑ 885%

16  
EVENTOS

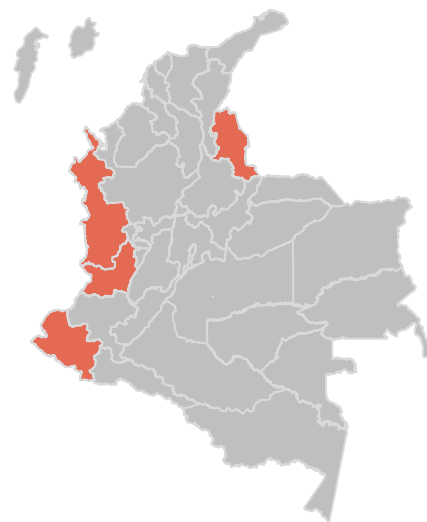
↑ 433%



## POBLACIÓN AFECTADA

62% Indígenas 21% Afrocolombianos 18% Otros


## Departamentos afectados



## RESTRICCIONES AL ACCESO Y LIMITACIONES A LA MOVILIDAD

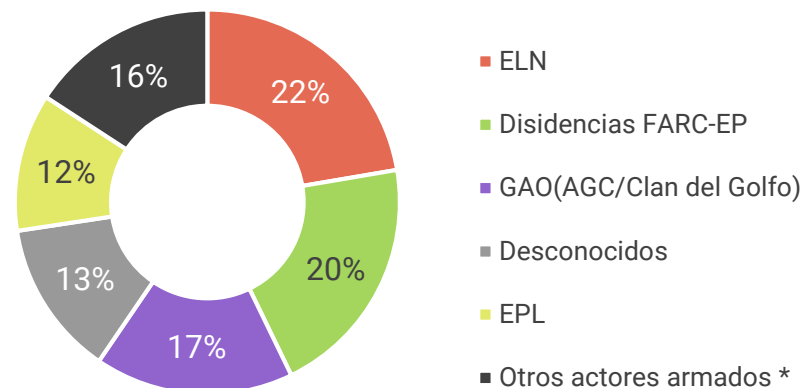
1'119.912  
PERSONAS

↑ 708%



Más de 36.633  
niños y niñas

## ACTORES ARMADOS RESPONSABLES

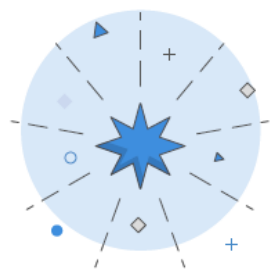


\* Incluye enfrentamientos con FFMM (1%) y sin FFMM (1%) y acciones unilaterales de FFMM (<1%) y de otros grupos armados (11%).

**Restricciones de movilidad y acceso:** Impedimentos y/o vulneración a la libertad de movimiento, bienes indispensables para la supervivencia, asistencia y derechos fundamentales de la población, por eventos asociados al conflicto, violencia, desastres naturales, o barreras físicas.

Fuente: Monitor OCHA/UMAIC

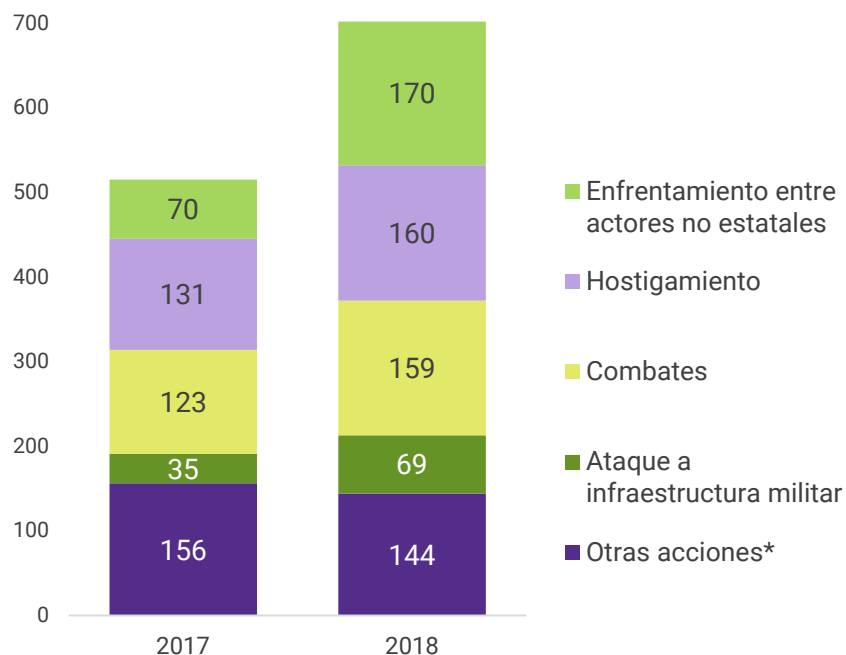
**Confinamiento:** Una población se encuentra confinada cuando sufre limitaciones a su libre movilidad por un período igual o superior a una semana, y además tiene acceso limitado a tres bienes o servicios básicos, como: educación, salud, agua y saneamiento, medios de vida, entre otros.



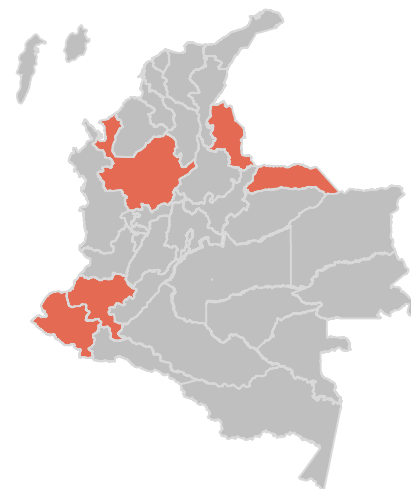
**702**  
EVENTOS

**↑**  
**36%**

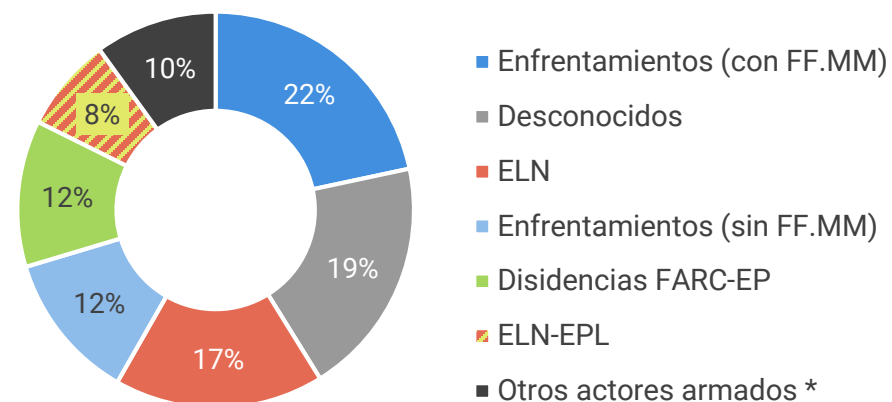
## SUBCATEGORÍAS DESTACADAS



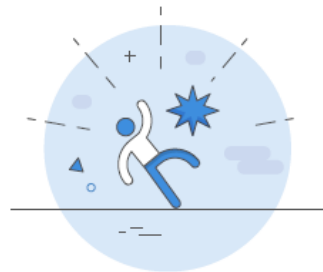
## Departamentos más afectados



## ACTORES ARMADOS RESPONSABLES



\* Incluye acciones unilaterales de: EPL (2%), GAO (AGC/Clan del Golfo, 4%) y de otros grupos armados (4%).



**1.530**  
EVENTOS  
en 2017

**1.927**  
EVENTOS  
en 2018



**26%**

SUBCATEGORÍAS DESTACADAS	2017	2018	Variación (%)
Homicidios intencionales contra civiles ( <i>incluye ex integrantes de las FARC</i> )	422	672	↑ 59%
Muerte de civil en acción bélica	12	27	↑ 125%
Secuestros	91	111	↑ 22%
Masacres	12	27	↑ 125%
Reclutamiento forzado	58	74	↑ 28%
Otros ataques *	935	1.016	↑ 9%

## Departamentos más afectados



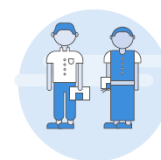
\* Incluye las siguientes sub categorías: Heridas intencionales contra civiles, herida de civil en acción bélica, amenazas, atentado, desaparición forzada; tortura; uso de civiles como escudo; toma de rehenes; violencia sexual.





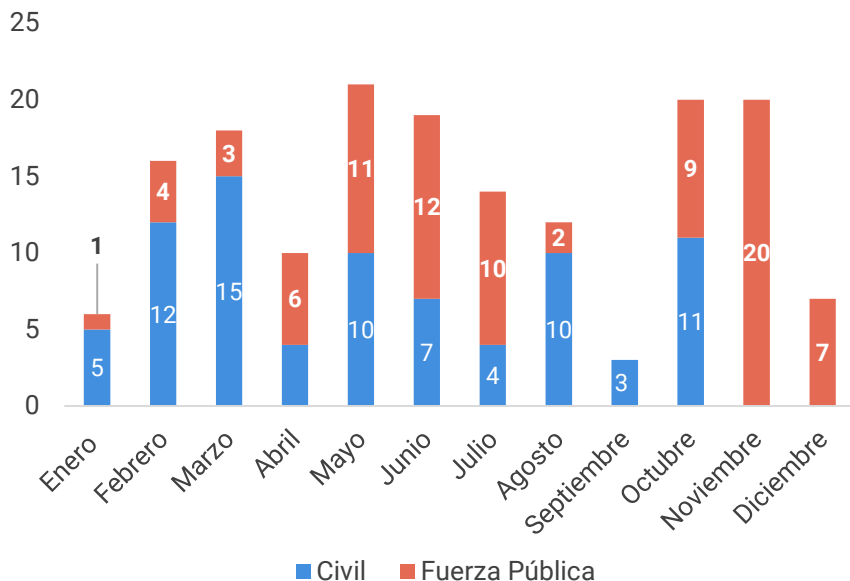
**171**  
**VÍCTIMAS**  
(Descontamina Colombia)  
01 Ene - 31 Dic

**↑**  
**200%**



**20** NIÑOS  
**2** NIÑAS

**Afectados por condición 2018**



**223** VÍCTIMAS

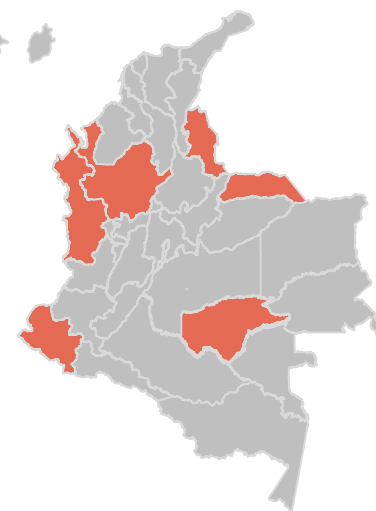
(CICR)

Ene - Dic 2018

**↑** **291%**

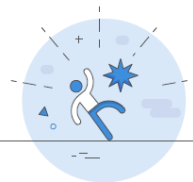
## Departamentos más afectados

La diferencia entre las cifras oficiales de Descontamina Colombia y CICR radica en que Descontamina Colombia no incluye información confidencial del CICR, ni incluye los casos de personas que aún no han sido certificadas.



**Minas Anti Persona:** Artefacto explosivo concebido para que explote por la presencia, la proximidad o el contacto de una persona, y que en caso de explotar tenga la potencialidad de incapacitar, herir y/o matar a una o más personas. **"Accidente"**, cuando el artefacto explota y causa víctimas. **"Incidente"** cuando el artefacto explota y no causa víctimas.

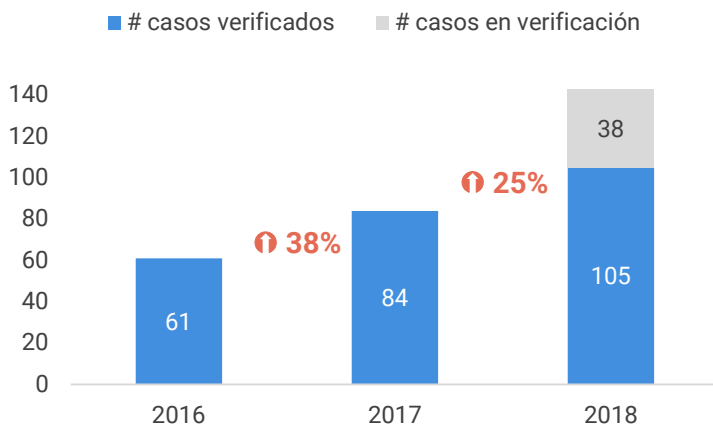
**Artefactos explosivos:** MAP (Minas Anti Persona); MUSE (Municiones Sin Explotar); AEI (Artefacto Explosivo Improvisado)



## 250

Líderes sociales y Defensores DDHH asesinados\*

ONU DDHH  
(Ene 2016 - Dic 2018)

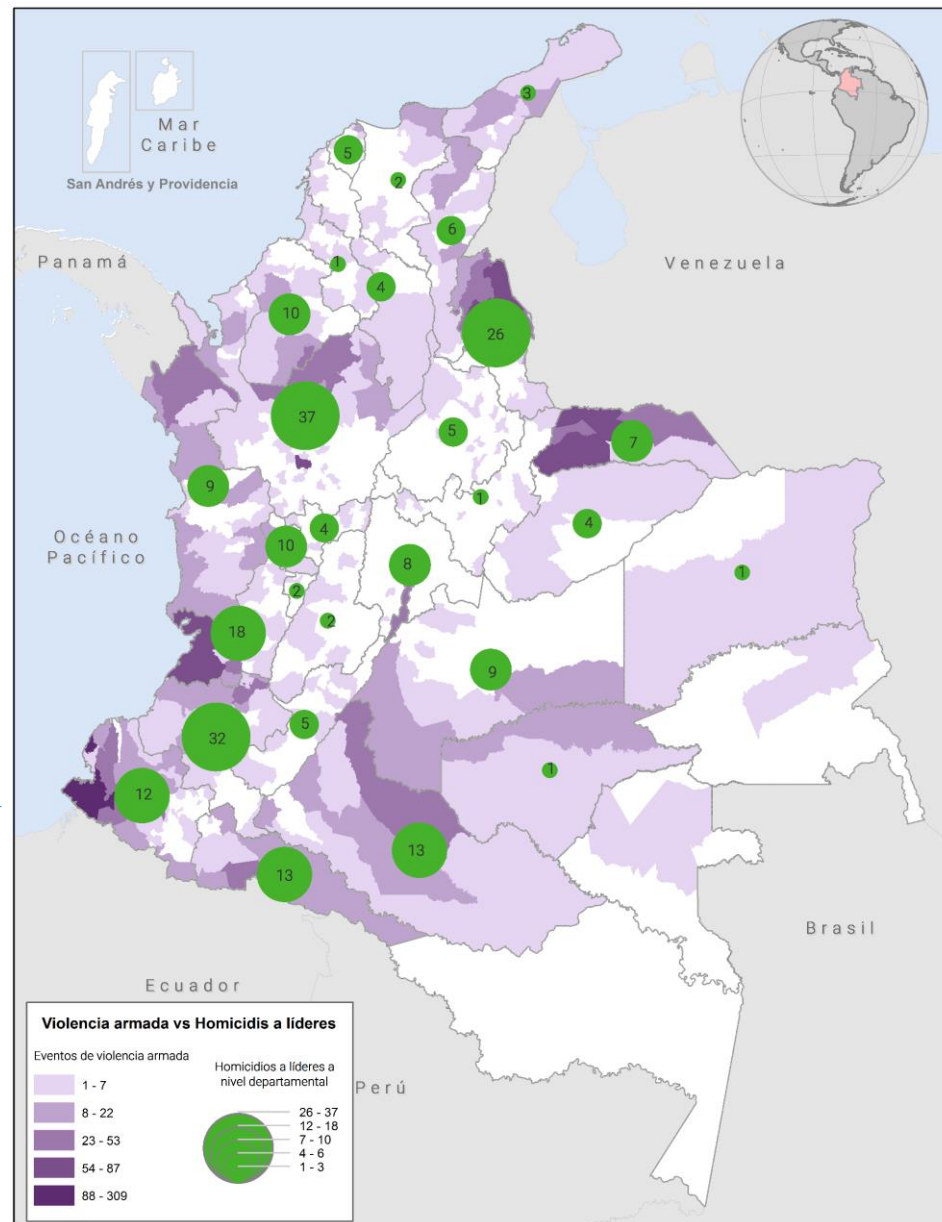


\*38 casos de 2018 se encuentran en verificación

## DATOS ACUMULADOS OTRAS FUENTES

**431** Líderes sociales y Defensores DDHH  
Defensoría del Pueblo  
(01 Ene 2016 – 31 Dic 2018)

**295** Líderes sociales y Defensores DDHH  
Somos Defensores  
(01 Ene 2016 – 30 Sep 2018)



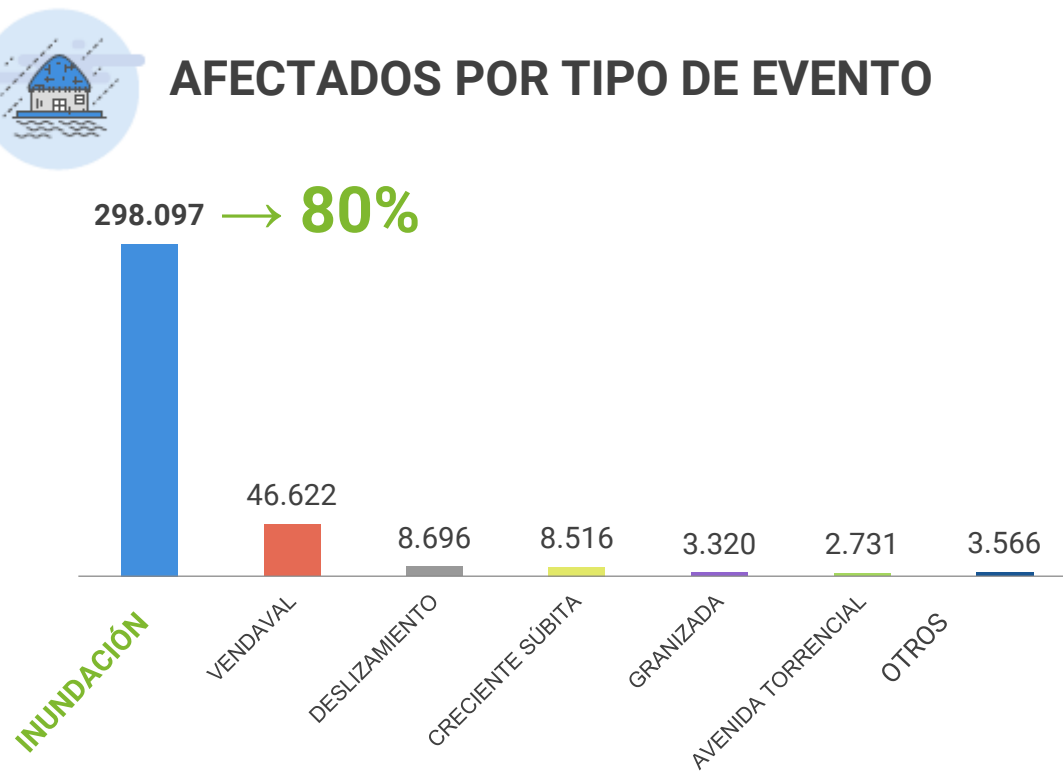


374.138 PERSONAS

↓ 38%

17.972 PERSONAS (Diciembre)

## AFFECTADOS POR TIPO DE EVENTO



## Departamentos más afectados



**Eventos de desastres naturales:** Resultado de la manifestación de un fenómeno de origen natural, socio natural o antrópico, que al encontrarse con condiciones de vulnerabilidad, causa alteraciones temporales o permanentes, intensas, graves y extendidas en la estabilidad y condiciones de vida de la población afectada.