

# Migración: la acción del CICR

Enero a agosto 2019



CICR



- + Delegación
- Departamentos
- Subdelegación Cali
- + Subdelegación
- Delegación Bogotá
- Subdelegación Florencia
- + Oficina
- Subdelegación Bucaramanga
- Subdelegación Medellín

Asistimos a la población migrante y a las comunidades receptoras, especialmente en zonas afectadas por el conflicto y la violencia armada. Orientamos para la prevención de la desaparición en rutas migratorias y cuando esto ocurre, contribuimos a la búsqueda y a la reunificación de las familias. También facilitamos la comunicación a quienes hayan perdido contacto con sus seres queridos. Apoyamos a los migrantes para que accedan a saneamiento básico, agua y atención médica, entre otros. Muchas veces, este trabajo es realizado junto a la Cruz Roja Colombiana.

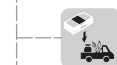


## Seguridad Económica y Alimentaria: 92.711 beneficiarios.

Alimentación: kits para caminantes, donaciones de alimentos para albergues. 49.871 beneficiarios.

Condiciones de vida: apoyo para vivienda, hospedaje, implementos de higiene y elementos básicos como colchones, sábanas, etc. 42.418 beneficiarios.

Generación de ingresos: capacitaciones, fortalecimiento de unidades productivas, empleabilidad. 422 beneficiarios.



## Salud: 7.957 beneficiarios.

Acceso a salud (atención en salas de emergencia, orientación y apoyo en costos médicos, atención prenatal). 3.752 beneficiarios.

Atención psicosocial en centros de escucha. 4.079 beneficiarios.

Atención a personas con discapacidad: entrega de órtesis, prótesis, terapias físicas, sillas de ruedas. 126 beneficiarios.



**183.124**  
Beneficiarios totales.

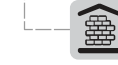
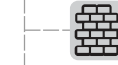


## Agua y Hábitat: 69.970 beneficiarios.

Acceso a agua potable y mejoramiento de infraestructura. 21.400 beneficiarios.

Fortalecimiento de capacidades e infraestructura comunitaria (facilita el acceso a servicios como salud, alimentación y asistencia psicológica). 34.620 beneficiarios.

Intervenciones de emergencia (por ejemplo, distribución de agua y acceso de migrantes a sanitarios y duchas). 13.900 beneficiarios.



## Protección: 8.745 beneficiarios.

Servicios de prevención de riesgos a través de transporte, viáticos y otras ayudas ad hoc. 8.745 beneficiarios.



## Acceso a la Educación: 3.741 beneficiarios.

Kits escolares para niños y profesores. 3.741 beneficiarios.



**124.123**  
Servicios de restablecimiento de contactos familiares.

# Migración: la acción del CICR

Enero a agosto 2019



CICR

## ● **Delegación Bogotá:** **7.897 beneficiarios y 4.410 servicios**

Seguridad Económica y Alimentaria: 2.804 beneficiarios.

Agua y Hábitat: 3.200 beneficiarios.

Salud: 1.013 beneficiarios.

Protección: 810 beneficiarios.

Acceso a la Educación: 70 beneficiarios.

## ● **Subdelegación Cali:** **11.577 beneficiarios y 3.133 servicios**

Seguridad Económica y Alimentaria: 8.987 beneficiarios.

Salud: 70 beneficiarios.

Protección: 1.494 beneficiarios.

Acceso a la Educación: 1.026 beneficiarios.

## ● **Oficina Pasto:** **17.210 beneficiarios y 27.457 servicios**

Seguridad Económica y Alimentaria: 11.646 beneficiarios.

Agua y Hábitat: 3.500 beneficiarios.

Salud: 598 beneficiarios.

Protección: 1.098 beneficiarios.

Acceso a la Educación: 368 beneficiarios.

## ● **Subdelegación Bucaramanga:** **4.557 beneficiarios y 18.605 servicios**

Seguridad Económica y Alimentaria: 2.051 beneficiarios.

Salud: 931 beneficiarios.

Protección: 1.470 beneficiarios.

Acceso a la Educación: 105 beneficiarios.

## ● **Oficina Cúcuta:** **63.711 beneficiarios y 10.937 servicios**

Seguridad Económica y Alimentaria: 18.062 beneficiarios.

Agua y Hábitat: 43.270 beneficiarios.

Salud: 657 beneficiarios.

Protección: 804 beneficiarios.

Acceso a la Educación: 918 beneficiarios.

## ● **Oficina Saravena:** **44.980 beneficiarios y 12.007 servicios**

Seguridad Económica y Alimentaria: 20.770 beneficiarios.

Agua y Hábitat: 20.000 beneficiarios.

Salud: 2.668 beneficiarios.

Protección: 882 beneficiarios.

Acceso a la Educación: 660 beneficiarios.

## ● **Subdelegación Medellín:** **1.682 beneficiarios y 26.193 servicios**

Seguridad Económica y Alimentaria: 923 beneficiarios.

Salud: 40 beneficiarios.

Protección: 310 beneficiarios.

Acceso a la Educación: 409 beneficiarios.

## ● **Oficina Montería:** **1.836 beneficiarios y 10.824 servicios**

Seguridad Económica y Alimentaria: 8 beneficiarios.

Salud: 1.800 beneficiarios.

Protección: 28 beneficiarios.

## ● **Oficina Quibdó:** **100 beneficiarios y 1 servicio**

Seguridad Económica y Alimentaria: 40 beneficiarios.

Salud: 43 beneficiarios.

Protección: 5 beneficiarios.

Acceso a la Educación: 12 beneficiarios.

## ● **Subdelegación Florencia:** **620 beneficiarios**

Seguridad Económica y Alimentaria: 552 beneficiarios.

Salud: 41 beneficiarios.

Protección: 27 beneficiarios.

## ● **Oficina San José del Guaviare:** **487 beneficiarios y 2.455 servicios**

Seguridad Económica y Alimentaria: 208 beneficiarios.

Salud: 18 beneficiarios.

Protección: 261 beneficiarios.

## ● **Oficina Puerto Asís:** **28.467 beneficiarios y 8.105 servicios**

Seguridad Económica y Alimentaria: 26.660 beneficiarios.

Salud: 78 beneficiarios.

Protección: 1.556 beneficiarios.

Acceso a la Educación: 173 beneficiarios.