

Contexto humanitario¹

- Entre julio de 2017 y enero de 2018, el número de venezolanos/as en Colombia con vocación de permanencia ascendió a casi 600,000 personas (con subregistro entre el 40% y 50% asociado a los ingresos irregulares²).
- El flujo migratorio fue de más de diez millones de movimientos en un solo año, con una creciente dependencia de esta población en el acceso a bienes y servicios básicos y protección del lado colombiano de la frontera.
- La población mixta y las comunidades de acogida requieren acciones para garantizar el acceso a los servicios básicos, la recuperación temprana y la generación de ingresos, como opciones para su reintegración efectiva en el país.
- Los departamentos de Norte de Santander (21%), La Guajira (14%) y Arauca (1%), han tenido un impacto desproporcionado. Grandes áreas urbanas y periurbanas en otras regiones, con existentes necesidades insatisfechas y altos índices de pobreza, también han sido focos de atracción y asentamiento para gran número de población venezolana.

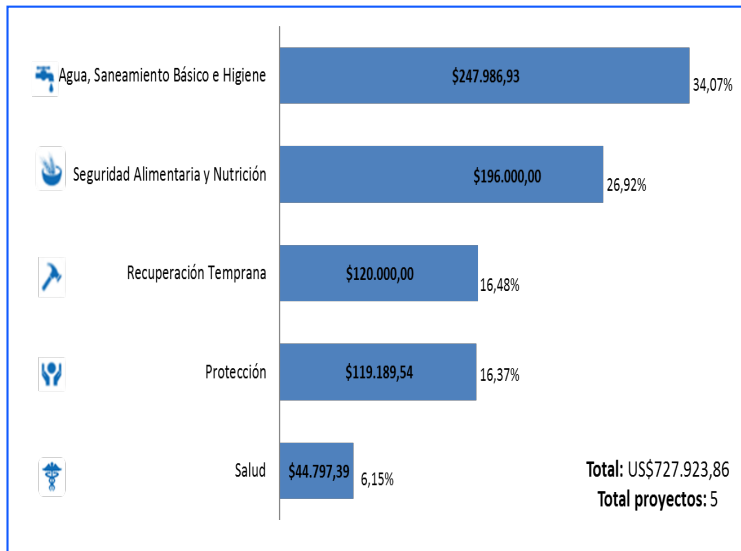
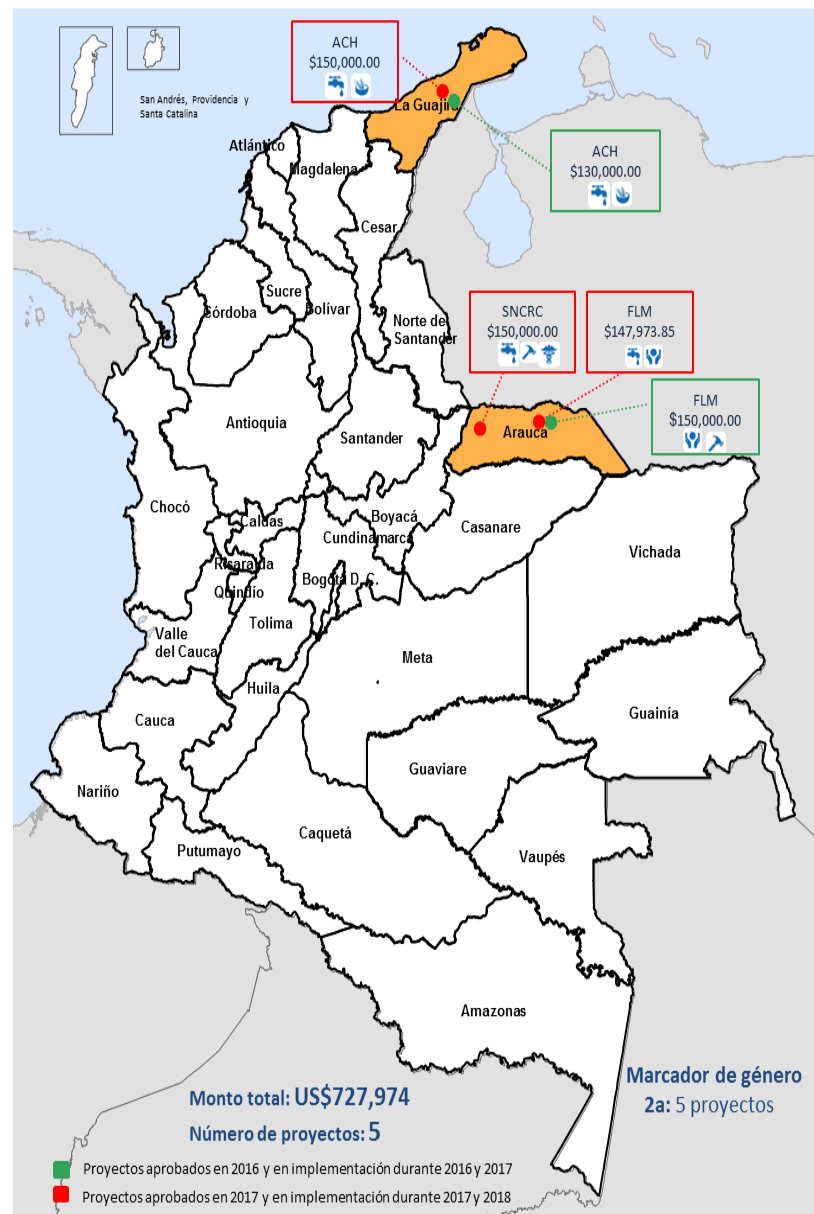
Atención a población mixta en zona de frontera con Venezuela

- Gracias a las valiosas contribuciones de España, Suecia y Suiza y su constante respaldo al Fondo Humanitario de Colombia, ha sido posible brindar una respuesta humanitaria entre 2016, 2017 y 2018, en los departamentos de La Guajira y Arauca, en zona de Frontera con Venezuela.
- La atención en estas regiones, fue diseñada para atender las necesidades de la población más vulnerable, incluyendo víctimas de conflicto interno, afectados por desastres naturales y población mixta, considerando familias mixtas, familias Venezolanas y familias Colombianas retornadas.
- Las organizaciones implementadoras de estos proyectos han sido Fundación Acción Contra el Hambre, Federación Luterana Mundial y la Sociedad Nacional de la Cruz Roja Colombiana.

Proyectos Financiados (2016 - 2017) y en Implementación (2016 - 2018)

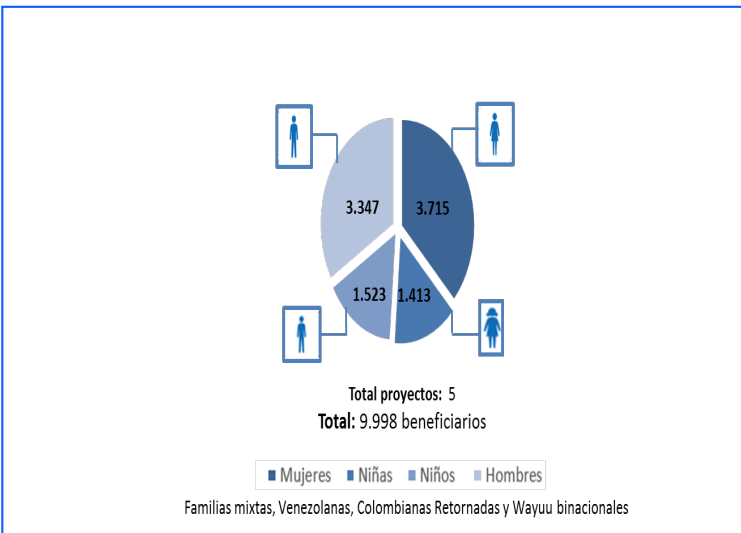
Financiación por sector

Proyectos financiados durante 2016 y 2017 con implementación entre 2016 - 2018



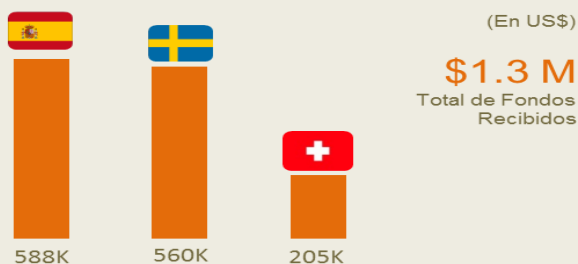
Total Beneficiarios

Proyectos financiados durante 2016 y 2017 con implementación entre 2016 - 2018

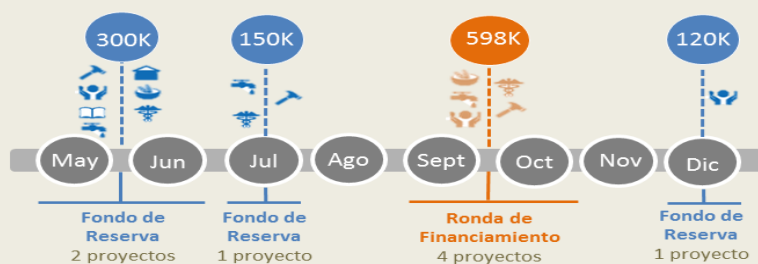


1. Información suministrada por la Unidad de Análisis y Reporte de OCHA (19/04/2018).
2. 1.6 millones de venezolanos que obtuvieron Tarjetas de Movilidad Fronteriza entre febrero de 2017 y febrero de 2018.

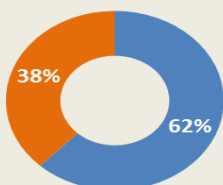
CONTRIBUCIONES POR DONANTE



LINEA DE TIEMPO DE ASIGNACIONES



- ONG Nacionales
 - Total de proyectos: 5
 - Monto Asignado: \$719,644
- ONG Internacionales
 - Total de proyectos: 3
 - Monto Asignado: \$447,973



\$1.1 M (US\$)
El Fondo contribuyó en un 1% al financiamiento del HRP en 2017

7 Socios implementadores en 2017


SECTOR	BENEFICIARIOS A SER ATENDIDOS CON ASIGNACIONES DE 2017*	% ASIGNADO DEL HRP			\$ ASIGNACIONES	
		Requerimiento de Financiación HRP 2017	Financiamiento Fondo Humanitario de Colombia	Porcentaje financiación HRP Fondo Humanitario de Colombia	Total	Porcentaje
Albergue	960	1,26M	45k	4%	45k	4%
Educación	960	15M	45K	0,3%	45K	4%
Protección	3,540	35M	329K	1%	329K	28%
Recuperación Temprana	1,320	16M	105K	1%	105K	9%
Salud	2,315	14M	195K	1,4%	195K	17%
Seguridad Alimentaria y Nutrición	1,923	24M	165K	1%	165K	14%
Agua, Saneamiento e Higiene	4,061	11M	284K	3%	284K	24%
TOTAL	15,079	117.3M	1.1M			

*Fuente: BI Cifras de Beneficiarios. Puede incluir doble conteo.

En 2017, el Fondo ha entregado asistencia humanitaria en los departamentos de La Guajira, Chocó, Nariño, Putumayo y Arauca.

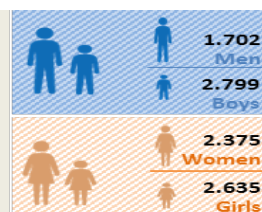
15.079 Beneficiarios Estimados*

*Beneficiarios estimados en el año calendario (1 de enero al 31 de diciembre de 2017). Fuente: BI cifras de beneficiarios, consultado el 07/05/2018.

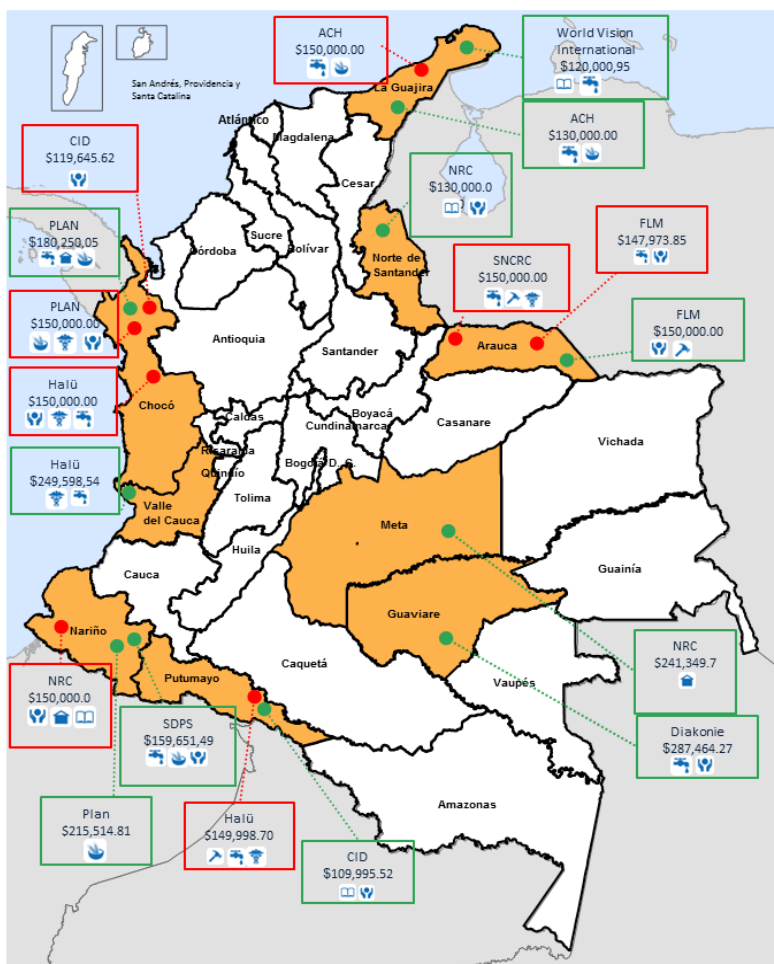


9.511 Beneficiarios Alcanzados*

*Beneficiarios alcanzados reportados por socios implementadores a la fecha 07/05/2018. Fuente: BI cifras de beneficiarios, consultado el 07/05/2018.



Fondo Humanitario de Colombia: Total Proyectos a la Fecha Incluyendo Aprobados en 2017

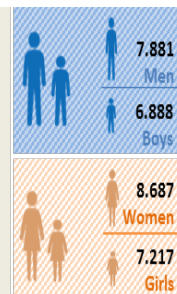


CONVENCIONES

- Proyectos aprobados en 2016 y en implementación durante el 2017 Y 2018
 - Proyectos aprobados en 2017 y en implementación durante el 2017 y 2018
- Albergues/CCCM
 - Educación en Emergencias
 - Protección
 - Recuperación Temprana
 - Salud
 - Seguridad Alimentaria y Nutrición
 - Agua, Saneamiento Básico e Higiene

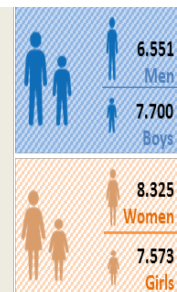
30.673 Beneficiarios Estimados*

*Fuente: GMS cifras de beneficiarios, consultado el 08/05/2018.



30.149 Beneficiarios Alcanzados*

*Fuente: GMS cifras de beneficiarios reportados por socios implementadores, consultado el 08/05/2018.



19 Proyectos gerenciados por la Unidad de Financiamiento Humanitario en 2018



Monto total:
US\$3.141.443,57

Marcador de género
2a: 17 proyectos
2b: 2 proyectos