

Honduras

Tasa por cada 100,000 personas

2018 **41.4**

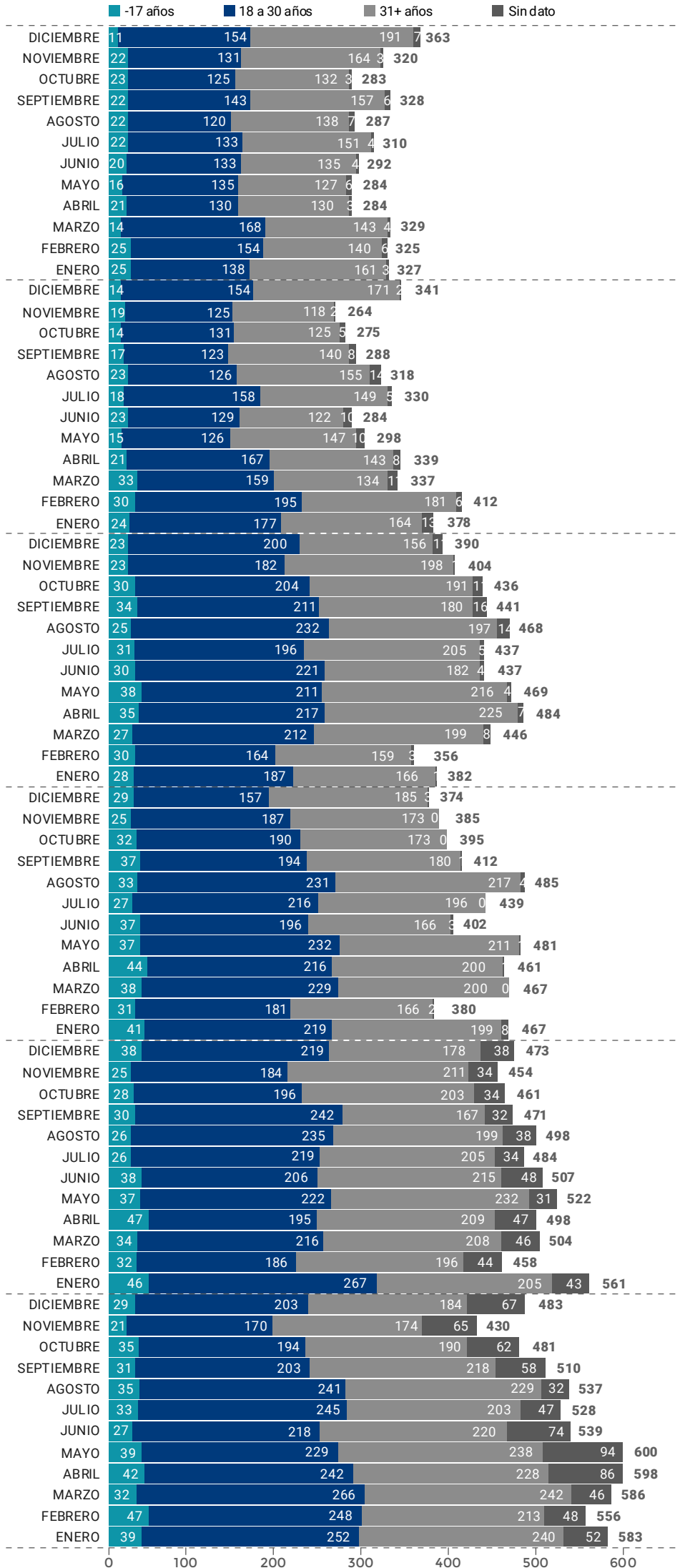
2017 **43.6**

2016 **59.1**

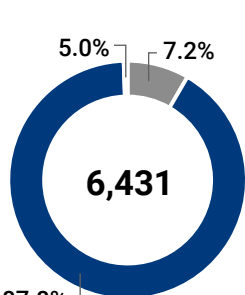
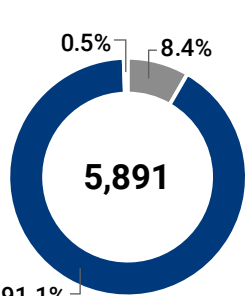
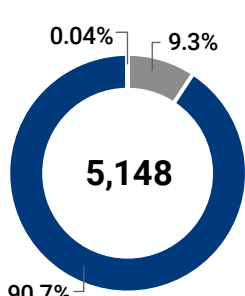
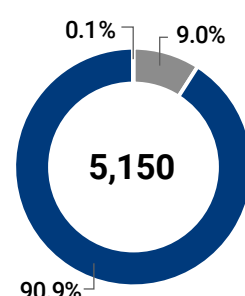
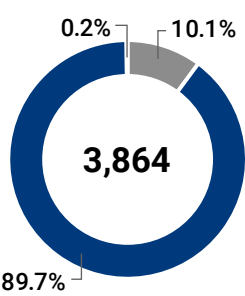
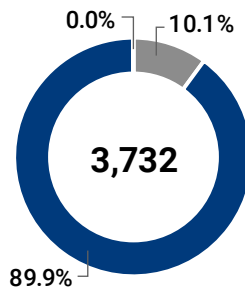
2015 **60.0**

2014 **69.9**

2013 **77.4**



% Hombre
% Sin dato
Total muertes violentas
% Mujer



Fuente: Mesa Técnica de Muertes Violentas: Unidad Técnica de Coordinación Interinstitucional (UTECI)/Subsecretaría en Asuntos Interinstitucionales. Policía Nacional, Ministerio Público/Dirección de Medicina Forense. Registro Nacional de las Persona. Observatorios de Convivencia y Seguridad Ciudadana. Observatorio Nacional de la Violencia IUDPAS/UNAH. Instituto Nacional de Estadísticas.