



Registro Administrativo de Migrantes Venezolanos en Colombia

# INFORME FINAL

## Registro Administrativo de Migrantes Venezolanos en Colombia

Decreto 542 del 21 de marzo de 2018

*06 de abril al 08 de junio de 2018*



Con el apoyo:



## Proyectado

**523** Puntos

**5** Equipos Móviles  
Norte de Santander  
La Guajira  
Arauca

**21** Departamentos

**51** Municipios

## Ejecutado

**1.019** Puntos

**8** Equipos Móviles  
Magdalena  
Bolívar

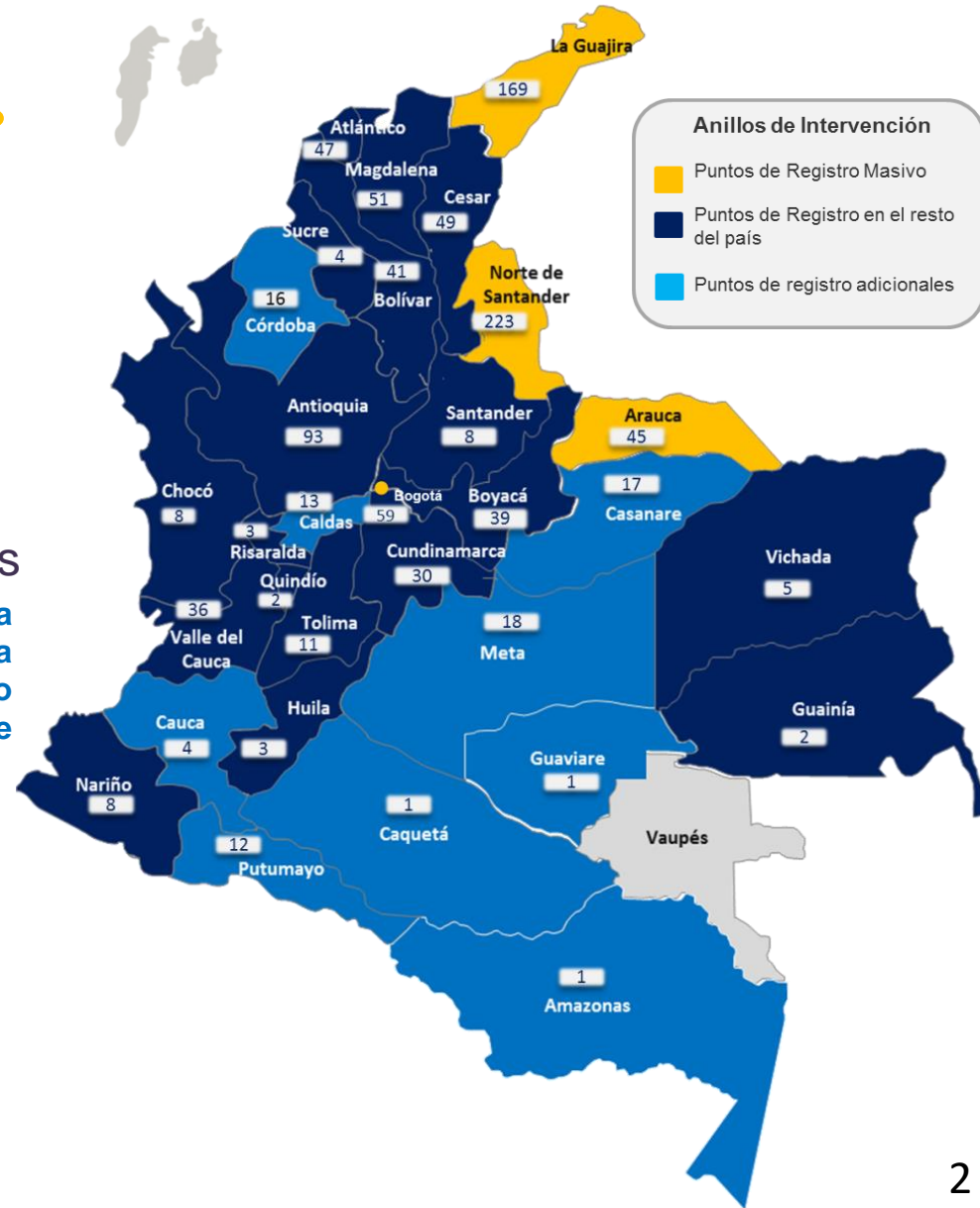
**30** Departamentos

Caldas  
Córdoba  
Casanare  
Guainía  
Caquetá

Meta  
Cauca  
Putumayo  
Guaviare

**413** Municipios  
362 municipios  
nuevos

**61** Días de operación  
continua





## Plataforma

- Infraestructura en la nube
- **3.000** usuarios simultáneos
- **100** Megas de canal internet
- **6** servidores de aplicación
- Sistema de balanceo carga
- Sistema contingencia en alta disponibilidad



## Logística en Operación

- 60** Reuniones de seguimiento
- 1.042** Equipos de Cómputo
- 428** Impresoras operando
- 1.019** Elementos de mobiliario
- 15** Vehículos operando
- 150** Kit de Oficina y visibilidad
- 100%** Bienestar Garantizado



## Personal

- 23** Entidades Activas
  - Gobierno Nacional, Dptal y Mcipal
  - Estado (Defensoría , Personerías)
  - Cooperación Internacional
- 1.210** Personas trabajando
- 119.669** Horas de trabajo continuo y voluntario
  - 16.470** Zona de Frontera
  - 7.359** Bogotá
  - 95.840** Resto del País



## Unidades Móviles

- 13.098** Kilómetros recorridos
  - 2.575** Km Norte de Santander
  - 5.500** Km La Guajira
  - 4.761** Km Arauca
  - 262** Km Magdalena y Bolívar
- 57** Municipios atendidos

## En Frontera

- **Norte de Santander , La Guajira y Arauca:**

Lunes a Domingo  
7:30 a.m. – 6:00 p.m.



*Punto de Registro. Paraguachón, La Guajira*

## En Bogotá

- **Personerías locales:**

Lunes a Viernes  
8:00 a.m. – 5:00 p.m.

- **IDIGER:**

Fines de Semana  
8:00 a.m. – 5:00 p.m.



*Punto de Registro. IDIGER, Bogotá*

## En el resto del País

- **Gobernaciones, Alcaldías y Personerías:**

Lunes a Viernes  
8:00 a.m. – 5:00 p.m.



*Punto de Registro. Valledupar, Cesar*



Registro Administrativo de Migrantes Venezolanos en Colombia

# RESULTADOS

## Base RAMV

Del 06 de abril al 08 de junio de 2018



Con el apoyo:



## 442.462 Personas      253.575 Familias

**219.799** Mujeres  
49,67%

**222.330** Hombres  
50,24%

**333** Transgénero  
0,075%

**118.709** Niños, Niñas y  
Adolescentes

**58.667** niñas **60.038** niños  
**50.729** 0 - 5 años  
**37.841** 6 -11 años  
**30.139** 12-17 años

**312.318** Adultos

**155.238** Mujeres  
**157.080** Hombres

**11.435** ≥ 60 años

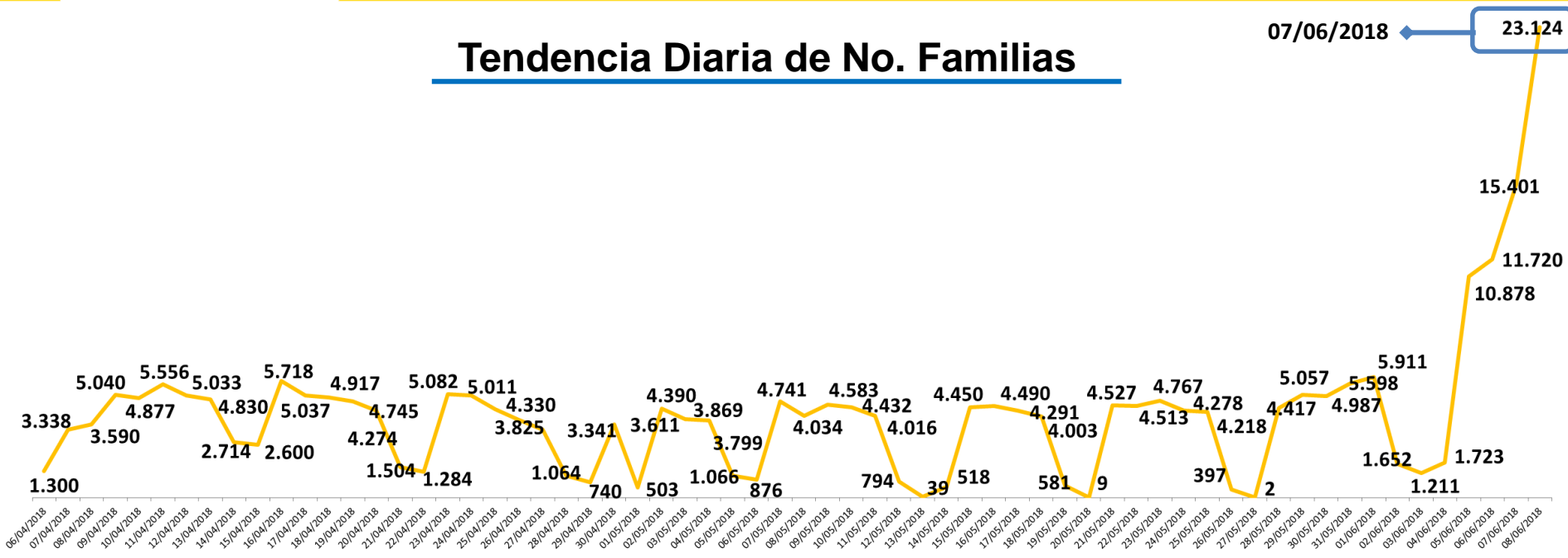
**5.893** Mujeres  
**5.542** Hombres



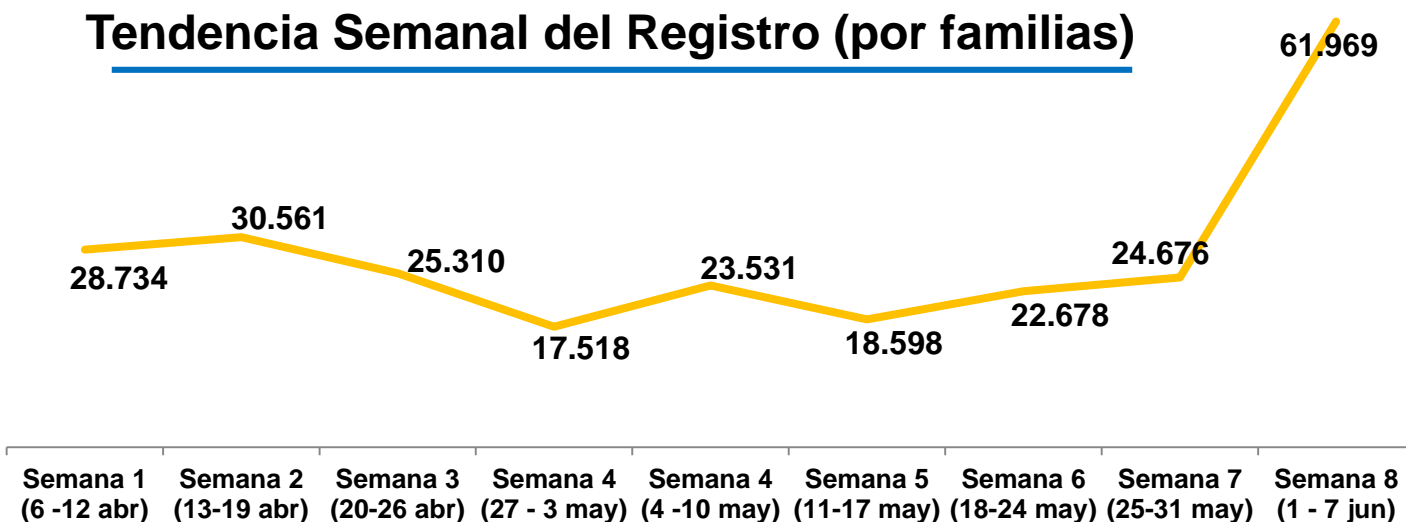
*Puente Internacional Simón Bolívar, Cúcuta, Norte de Santander.*

## Tendencia Diaria de No. Familias

07/06/2018 ← 23.124



## Tendencia Semanal del Registro (por familias)

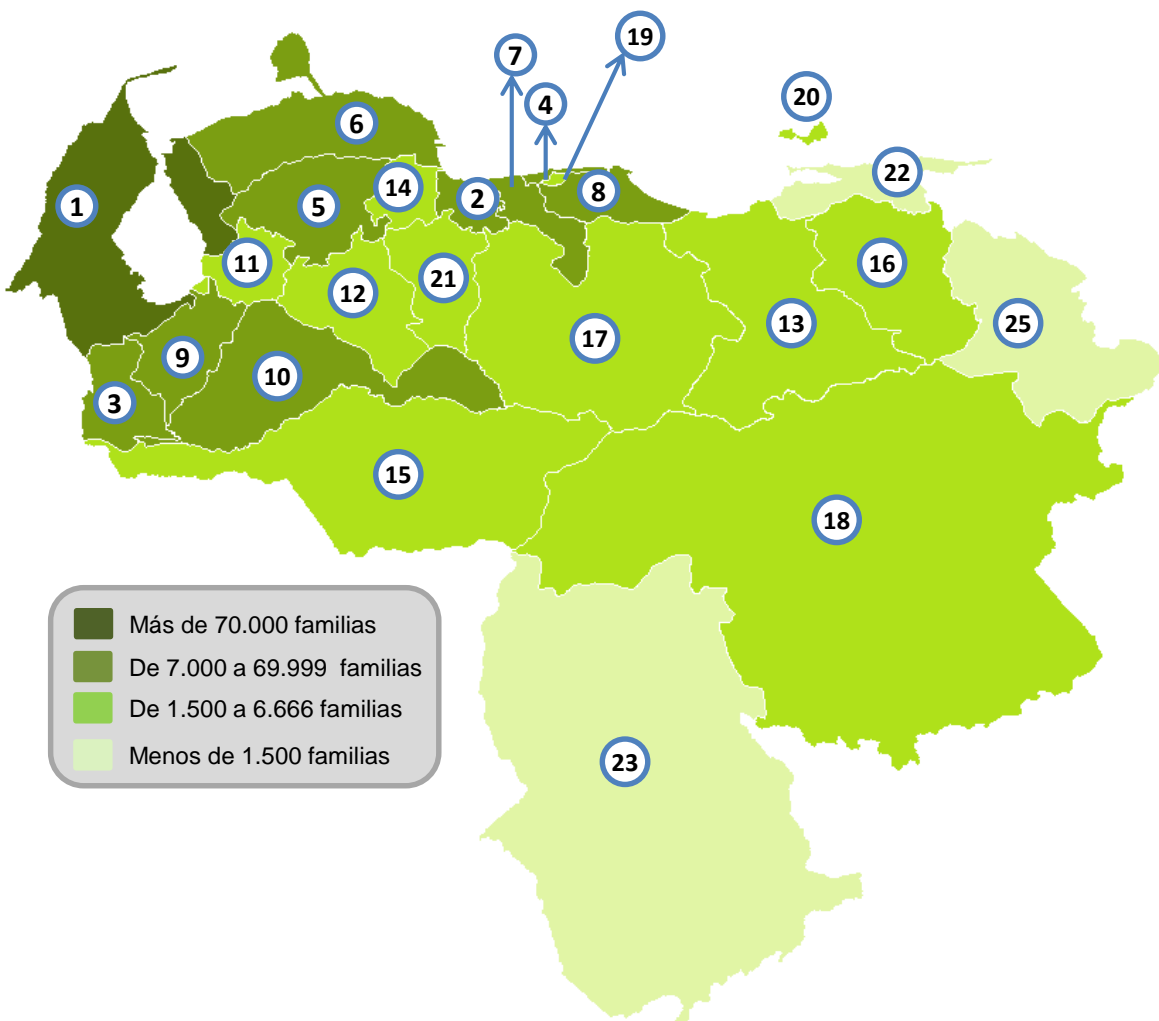


No	Departamento	Familias	Personas	%
1	NORTE DE SANTANDER	49.237	82.286	18,60%
2	LA GUAJIRA	39.291	74.874	16,92%
	BOGOTÁ DC	28.840	43.483	9,83%
3	ATLÁNTICO	22.652	42.771	9,67%
4	MAGDALENA	15.413	30.688	6,94%
5	ARAUCA	16.492	26.261	5,94%
6	BOLÍVAR	12.138	24.395	5,51%
7	ANTIOQUIA	12.087	21.850	4,94%
8	CESAR	11.349	20.148	4,55%
9	VALLE DEL CAUCA	10.470	16.572	3,75%
10	CUNDINAMARCA	7.201	11.517	2,60%
11	SANTANDER	6.639	10.832	2,45%
12	CÓRDOBA	3.397	6.165	1,39%
13	SUCRE	2.342	5.094	1,15%
14	CASANARE	3.161	4.547	1,03%
15	BOYACÁ	2.330	3.822	0,86%
16	META	1.880	3.092	0,70%
17	RISARALDA	1.602	2.588	0,58%
18	TOLIMA	1.110	1.715	0,39%
19	HUILA	894	1.530	0,35%
20	VICHADA	861	1.416	0,32%
21	CALDAS	893	1.255	0,28%
22	QUINDIO	700	1.171	0,26%
23	CAUCA	622	1.084	0,24%
24	NARIÑO	662	1.045	0,24%
25	GUAINÍA	471	1.042	0,24%
26	PUTUMAYO	591	890	0,20%
27	CHOCÓ	136	210	0,05%
28	GUAVIARE	74	76	0,02%
29	CAQUETÁ	35	35	0,008%
30	AMAZONAS	5	8	0,002%
<b>TOTAL</b>		<b>253.575</b>	<b>442.462</b>	<b>100%</b>



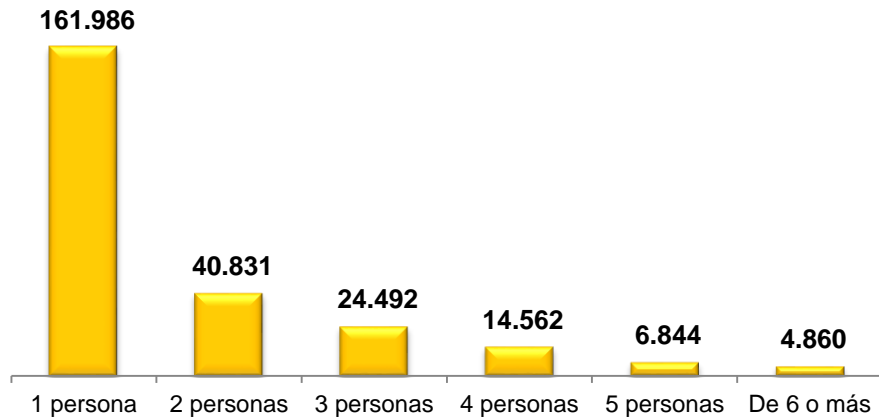


## Lugar de Procedencia

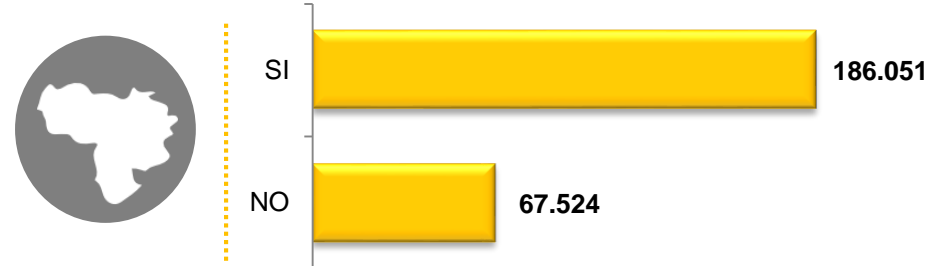


	Estado	Familias	%
1	ZULIA	82.969	32,72%
2	CARABOBO	25.767	10,16%
3	TÁCHIRA	18.682	7,37%
4	LARA	16.712	6,59%
5	DISTRITO CAPITAL	16.155	6,37%
6	FALCÓN	14.349	5,66%
7	ARAGUA	13.868	5,47%
8	MIRANDA	10.071	3,97%
9	MÉRIDA	9.198	3,63%
10	BARINAS	8.357	3,30%
11	PORTUGUESA	5.421	2,14%
12	TRUJILLO	5.314	2,10%
13	YARACUAY	4.966	1,96%
14	ANZOÁTEGUI	4.751	1,87%
15	APURE	3.492	1,38%
16	GUÁRICO	2.131	0,84%
17	MONAGAS	2.028	0,80%
18	VARGAS	1.840	0,73%
19	BOLÍVAR	1.818	0,72%
20	COJEDES	1.783	0,70%
21	NUEVA ESPARTA	1.517	0,60%
22	SUCRE	1.369	0,54%
23	AMAZONAS	711	0,28%
24	DELTA AMACURO	88	0,03%
25	DEPENDENCIAS FEDERALES	7	0,00%
	DEPTO SIN ESPECIFICAR	211	0,08%
	<b>TOTAL</b>	<b>253.575</b>	<b>100%</b>


## Número de Integrantes del Núcleo Familiar



## Personas de su grupo familiar que permanecen en Venezuela:

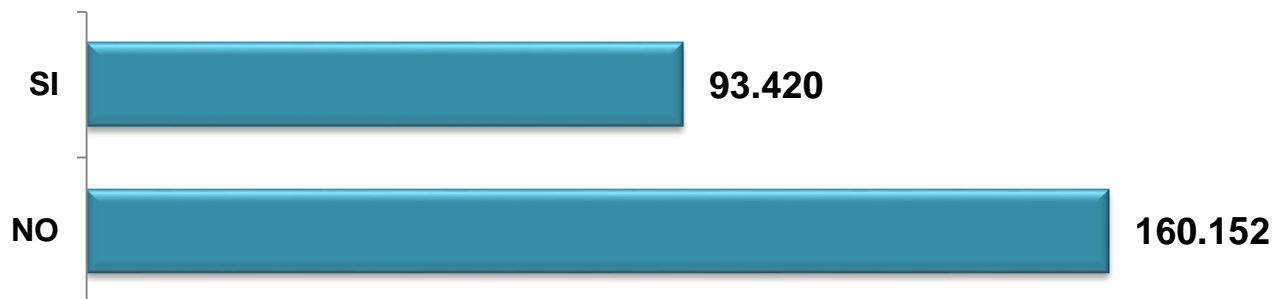


231.680

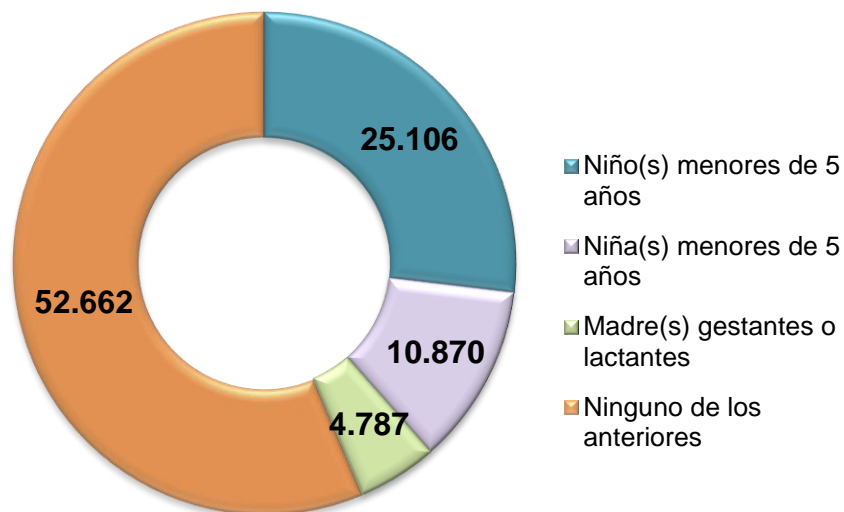


## Rol o parentesco de los miembros de hogar

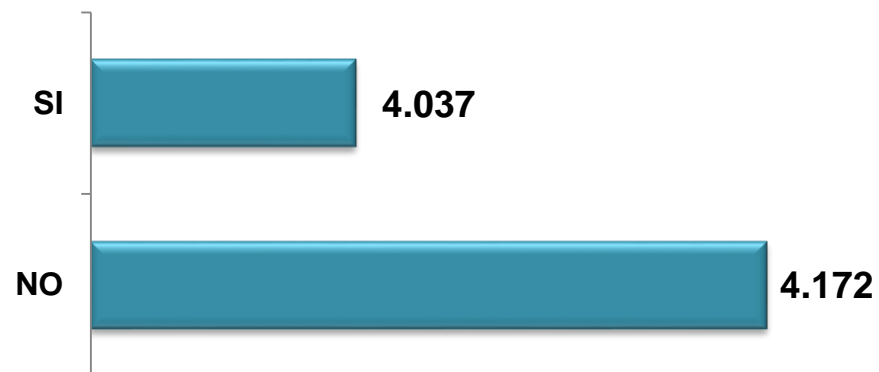
## En su hogar se han quedado sin alimentos (últimos 3 meses)



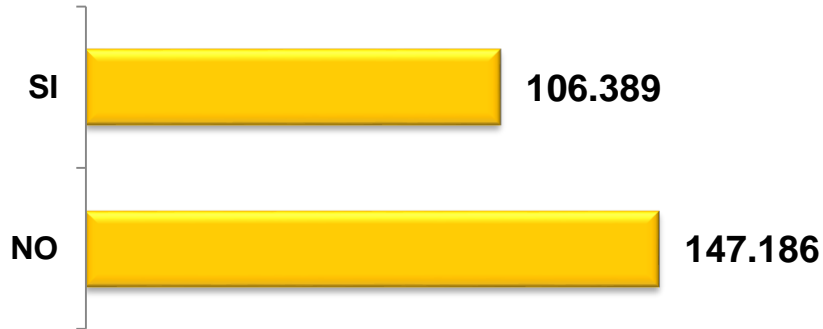
## Qué grupo de Personas quedaron sin alimentos



## Mujeres gestantes de su hogar están consumiendo suplementos



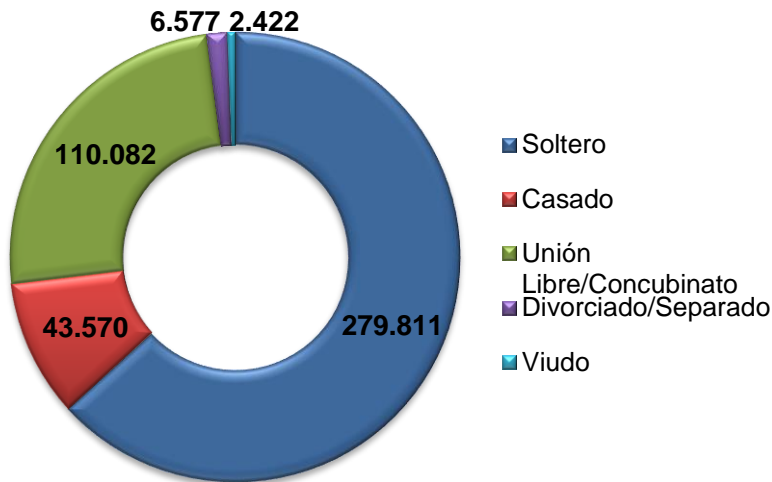
## Tiene Familiares colombianos



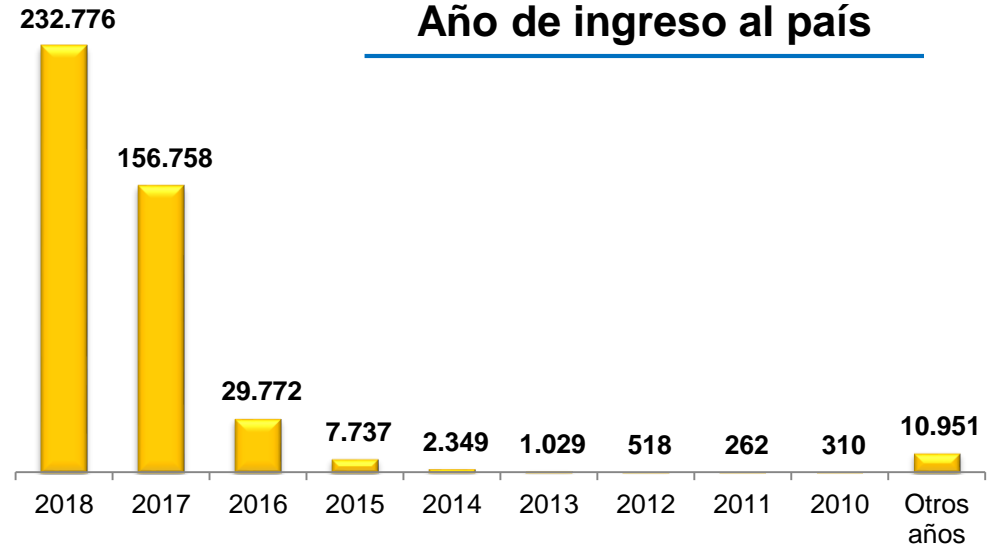
## Vive con ellos



## Estado Civil



## Año de ingreso al país



## GRUPOS ÉTNICOS

**33.994** Personas




- 26.572 Indígenas
- 6.150 Afrodescendientes
- 1.065 Raizales
- 207 Gitanos

## GRUPO TRANSGÉNERO



**333** Personas



*Punto de Registro Tame, Arauca*



*Punto de Registro Maicao, La Guajira*

## Documentos de Identificación

<b>326.954</b>	Cédula Venezolana
<b>64.120</b>	Acta de Nacimiento
<b>32.598</b>	Pasaporte
<b>21.118</b>	Tarjeta de Movilidad Fronteriza
<b>19.464</b>	Cedula Extranjería (vencidas)
<b>4.596</b>	Otro documento venezolano
<b>4.219</b>	No presenta documento
<b>4.832</b>	Certificado de Nacido Vivo
<b>654</b>	Otro documento



## Otra Nacionalidad (\*principales nacionalidades)

ESPAÑA	146
ITALIA	95
PERÚ	65
PORTUGAL	50
ECUADOR	39
CUBA	28
CHILE	20
REPÚBLICA DOMINICANA	16
DOMÍNICA	14
SIRIA	11
ESTADOS UNIDOS DE AMÉRICA	9
AFGANISTÁN	9
BRASIL	8
PANAMÁ	7
URUGUAY	7
LÍBANO	6
ARGENTINA	5
ALBANIA	5
NORUEGA	5
CHINA	5
NICARAGUA	4
TRINIDAD Y TOBAGO	4
BANGLADESH	3
CIUDAD DEL VATICANO	3
COSTA RICA	3
FRANCIA	3
HAITÍ	3
ANTIGUA Y BARBUDA	3
AZERBAIYÁN	3
AUSTRALIA	3
GUAYANA	2
IRLANDA	2
ISRAEL	2
CANADÁ	2
HOLANDA (PAISES BAJOS)	2



Sala de Crisis, Gobernación de La Guajira.



## 4.945 Afiliados al sistema de salud

1.830 Niños, Niñas y Adolescentes

3.115 Adultos

## 437.513 No afiliados

116.875 Niños Niñas Adolescentes

320.638 Adultos

## 11.648 Alguna discapacidad

215 Con seguridad social

## 8.209 Mujeres embarazadas

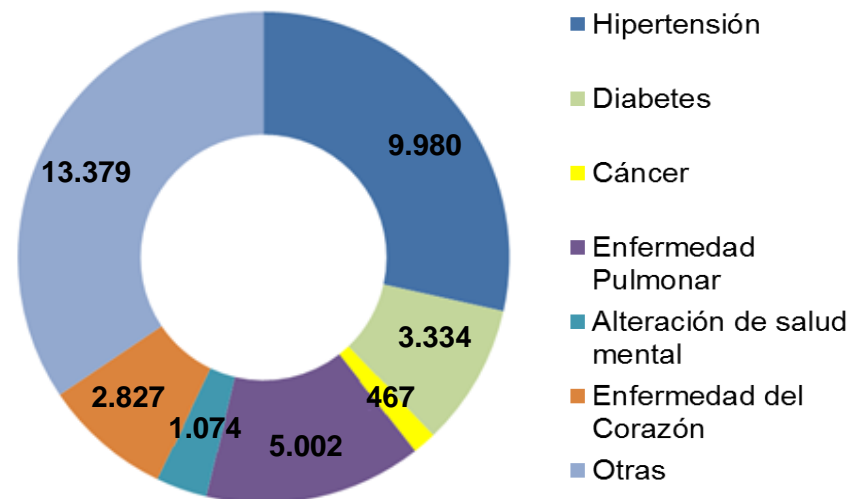
6.304 Sin control prenatal

8.045 Sin seguridad social

## 7.496 Mujeres Lactantes

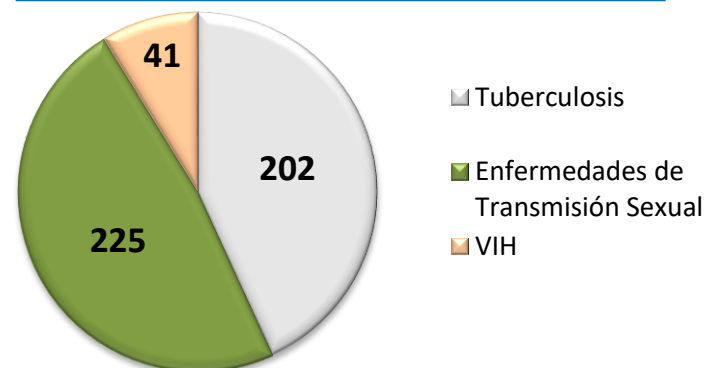


## 16.812 Enfermedades crónicas

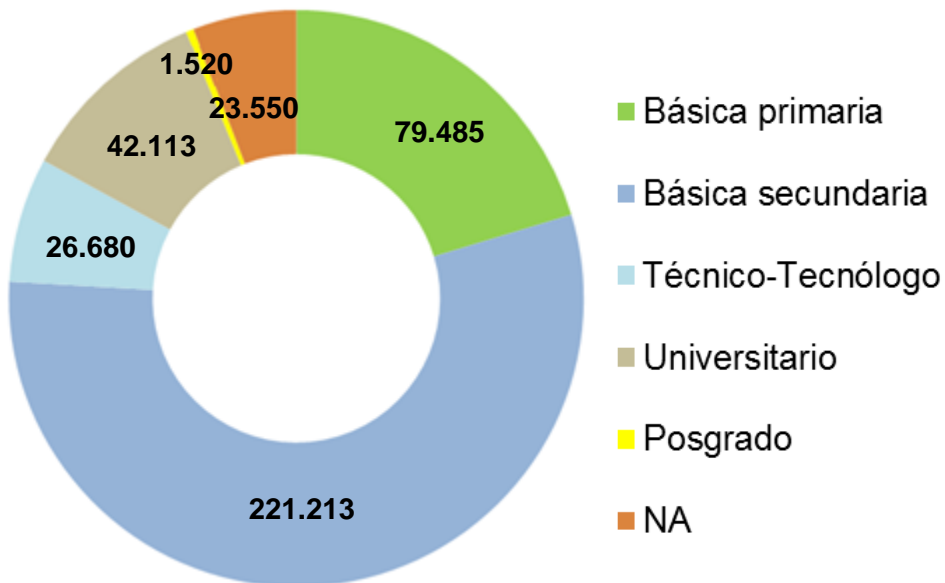


**175** requieren tratamiento permanente

## Enfermedades Infectocontagiosas



## NIVEL DE ESCOLARIDAD



**De los 118.709 niños, niñas y adolescentes registrados, 33.107 se encuentran estudiando.**

## ACTIVIDAD



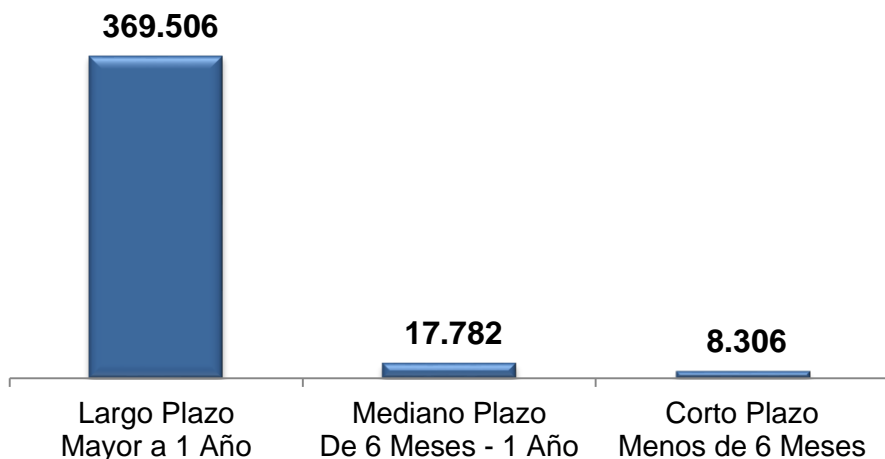
**104.617** Empleo informal  
**96.868** Independientes  
**80.473** Desempleado  
**42.992** Hogar  
**34.156** Estudiante  
**3.326** Empleo formal  
**80.030** No reportan



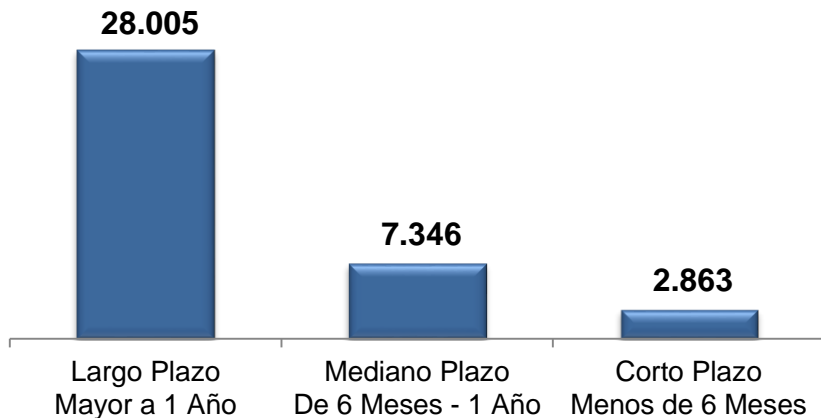
*Punto de registro, Villa del Rosario, Norte de Santander*



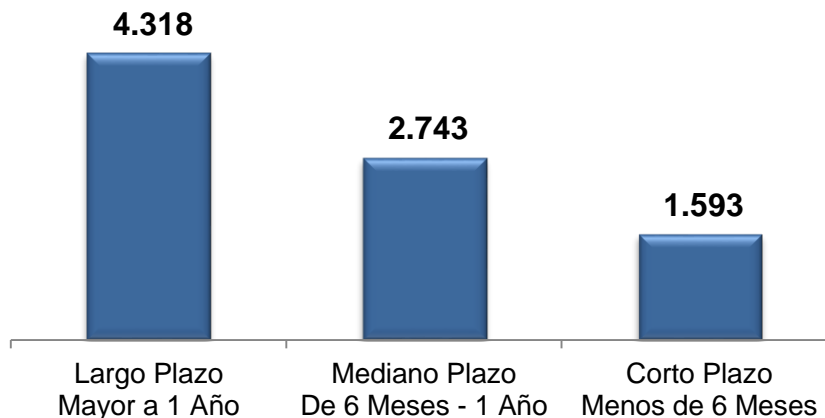
## 395.594 Establecerse en Colombia



## 38.214 Retornar a Venezuela



## 8.654 Tránsito a otro país



1 Se trabajó sin interrupción durante los dos meses de la operación.

2 No se presentaron situaciones de alteración, ni quejas de ningún tipo asociados al RAMV.

3 Las entidades comprometidas en el proceso cumplieron.

4 La plataforma funcionó de forma estable y efectiva.

5 Los puntos de servicio operaron con la logística requerida.

6 Se cumplió lo establecido en el Decreto 542 del 21 de marzo de 2018: Tener el registro de venezolanos en el país.