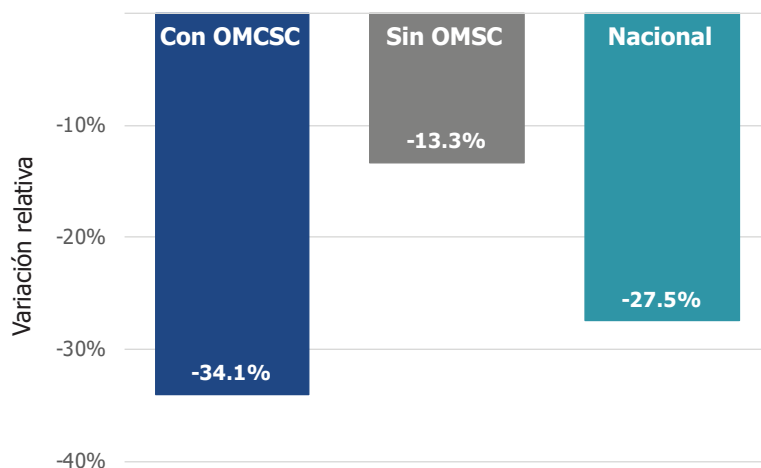


Honduras

En el año 2014 la Secretaría de Seguridad a través de la Subsecretaría en Asuntos Interinstitucionales instalaron en 30 de los municipios con mayor incidencia delictiva los OMCSC, en respuesta a la necesidad de intervenir las problemáticas de violencia y criminalidad en el país dando como tarea la implementación de una estrategia de gestión de información que le permite a la primera autoridad de cada municipio contar con información basada en evidencia y con espacios de articulación interinstitucional para la toma de decisiones, la definición de acciones y la evaluación de los resultados obtenidos.

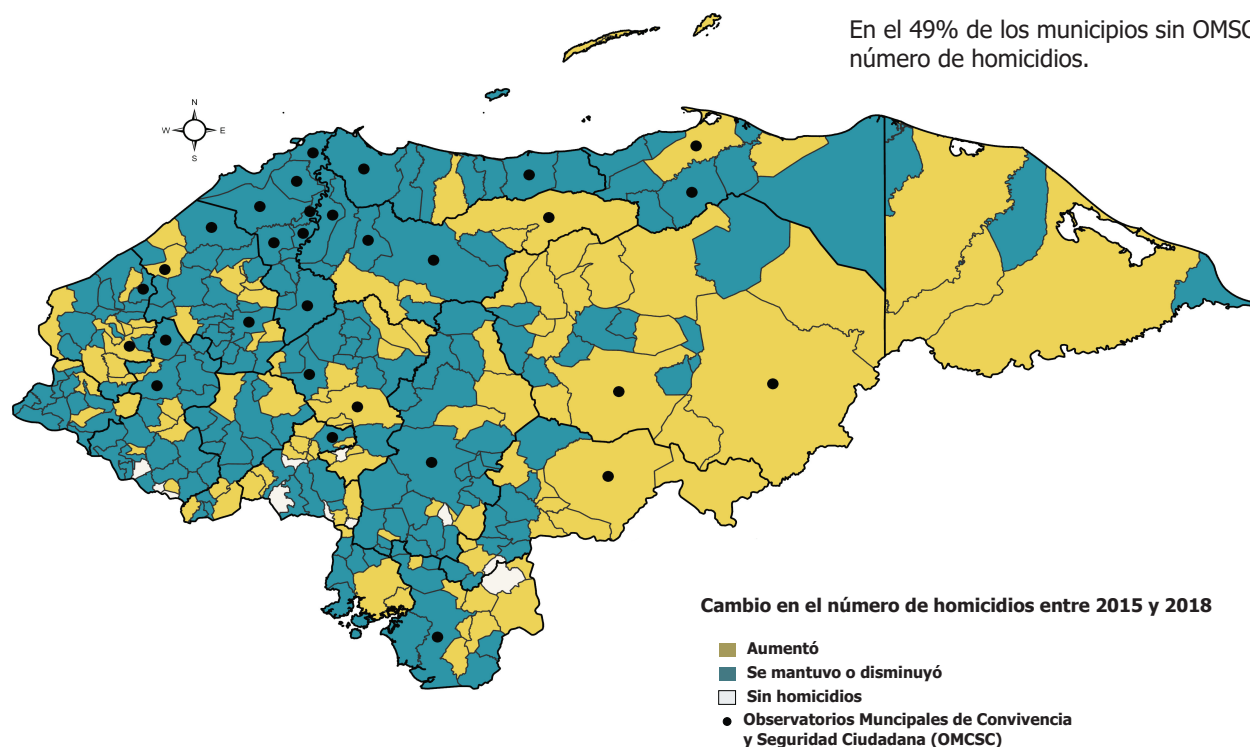


Los homicidios entre 2015 y 2018 se han reducido 34.1% en los 30 municipios con OMCSC, por otro lado, en aquellos municipios que no hay OMCSC se han reducido 13.3%.

2 de cada 3 homicidios ocurrieron en municipios donde hay un Observatorio Municipal de Seguridad Ciudadana y Convivencia (OMSCC) entre 2015 y 2018.

En el 70% de los municipios con OMSCC se redujo el número de homicidios.

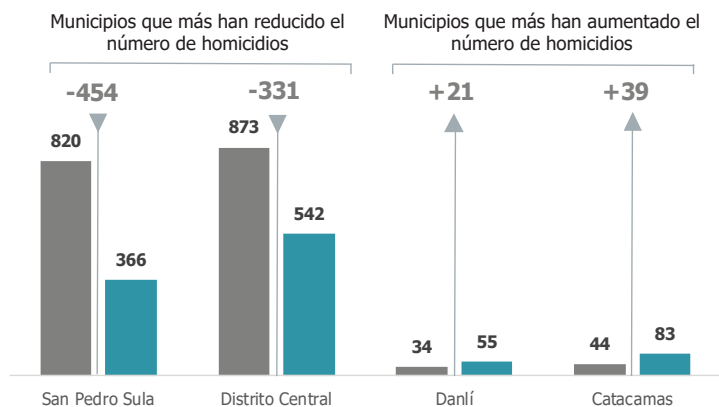
En el 49% de los municipios sin OMSCC se redujo el número de homicidios.



Fuente: Mesa Técnica de Muertes Violentas: Unidad Técnica de Coordinación Interinstitucional (UTECI)/Subsecretaría en Asuntos Interinstitucionales. (Policía Nacional, Ministerio Público, Registro Nacional de las Personas, Observatorios de Convivencia y Seguridad Ciudadana, Observatorio Nacional de la Violencia IUDPAS | UNAH).

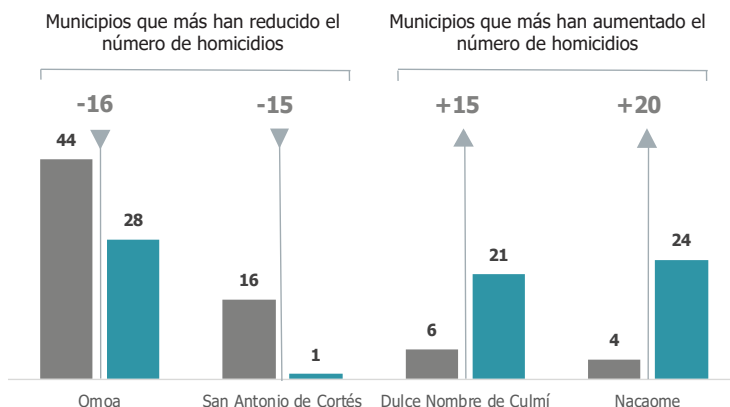
Municipios con OMSCC

■ 2015 ■ 2018



Municipios sin OMSCC

■ 2015 ■ 2018



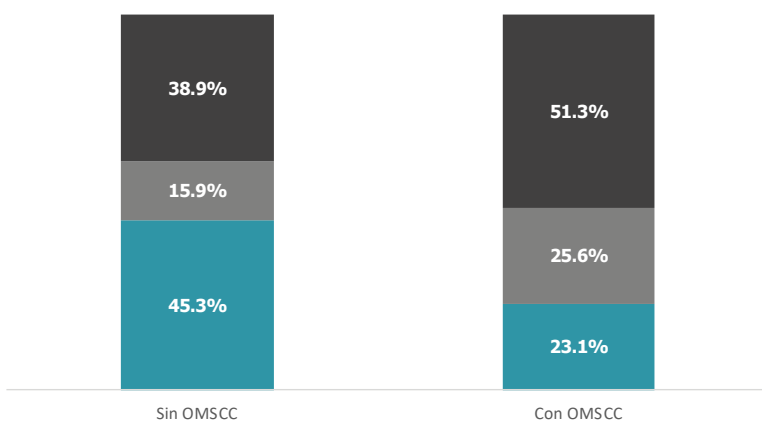
Entre 2015 y 2018 de los 30 municipios con OMSCC, los municipios que más han reducido el número de homicidios son San Pedro Sula y Distrito Central, mientras que los municipios que más han aumentado el número de homicidios son Catacamas y Danlí.

Entre 2015 y 2018 de los municipios sin OMSCC, los municipios que más han reducido el número de homicidios son Omoa y San Antonio de Cortés, mientras que los municipios que más han aumentado el número de homicidios son Nacaome y Dulce Nombre de Culmí.

Variación	Municipios con OMSCC	Municipios sin OMSCC	Nacional
Aumentó	8	97	105
Disminuyó	21	130	151
Se mantuvo	1	30	31
Sin homicidios	0	11	11
Total	30	268	298

Porcentaje de homicidios por convivencia- criminalidad Años 2015-2018

■ Convivencia ■ Criminalidad ■ En investigación



En los municipios donde no hay OMSCC predominan los homicidios cuyo móvil es la convivencia entre los 2015 y 2018.

A nivel nacional el 47.2% de los móviles de homicidios se encuentra en proceso de investigación entre 2015 y 2018, no obstante, durante el mismo periodo se evidencia una reducción de 65.1%.