



Guía de Planeación PRRM 2020

1. Introducción

El Plan Regional de Respuesta a Refugiados y Migrantes (RMRP por sus siglas en inglés) tiene como objetivo abordar las necesidades humanitarias, de protección e integración de los refugiados y migrantes de Venezuela, así como las comunidades de acogida mediante el acompañamiento, el complemento y el fortalecimiento de las respuestas nacionales y regionales de los gobiernos, organizaciones internacionales y civiles, actores de la sociedad consistentes con los principios esbozados en la Declaración de Nueva York para Refugiados y Migrantes.

El RMRP regional cubre el apoyo inmediato de la comunidad multilateral nacional e internacional a las necesidades existentes y estimadas para 2020. No constituye un marco de desarrollo a largo plazo ni sustituye los planes nacionales de respuesta del Gobierno. Las actividades bajo el RMRP unen las actividades de respuesta inmediata y los esfuerzos de desarrollo a largo plazo.

Si bien el papel principal y las estrategias de los gobiernos anfitriones deben ser notados y reconocidos, los requisitos financieros de los gobiernos no se reflejarán, a menos que estén incluidos en la estrategia de implementación de una de las organizaciones atractivas en este Plan y estén explícitamente relacionados con las necesidades de los refugiados y migrantes

El RMRP regional es un plan de respuesta estratégico y una herramienta de promoción de la Plataforma de coordinación regional interinstitucional para apoyar las operaciones nacionales y subregionales y garantizar las necesidades más apremiantes de los refugiados y migrantes de Venezuela, así como las de las comunidades de acogida, se cumplan. Busca hacerlo, en coordinación y mediante la provisión de apoyo técnico a los gobiernos anfitriones y las respuestas / iniciativas regionales, incluido el Proceso de Quito.

Los 8 capítulos nacionales y subregionales de este RMRP son las herramientas estratégicas, operativas y de coordinación que pertenecen al ámbito de las correspondientes plataformas de coordinación interinstitucionales nacionales y subregionales.

El alcance geográfico del Plan se limita a los países de América Latina y el Caribe que reciben refugiados y migrantes de Venezuela. No incluye actividades dentro de Venezuela. Estos están sujetos a un plan de país separado. La cobertura temporal de este Plan es el año calendario 2020. Como reflejo de la dinámica de la región, este Plan puede ser revisado y / o actualizado donde las circunstancias cambien fundamentalmente, requiriendo un enfoque revisado y una respuesta por parte de la comunidad internacional.

En base a lo anterior, este documento de orientación tiene como objetivo proporcionar una guía práctica, paso a paso, sobre los diversos pasos necesarios para la estructuración, planificación y redacción de los diferentes componentes del RMRP 2020.

2. Estructura y Sectores

El RMRP para 2020 se estructurará en función de sectores temáticos, cada uno centrado en una variedad de respuestas a la situación de los refugiados y migrantes de Venezuela, así como a las comunidades de acogida. Estos sectores son el resultado de un proceso de consulta amplio y participativo que involucra tanto a la Plataforma Regional como a sus participantes (incluidas las entidades donantes), así como a las plataformas nacionales de coordinación. La estructura sectorial resultante mantiene *el enfoque dual de la respuesta regional*: incluir tanto la provisión de necesidades humanitarias inmediatas, así como los objetivos de desarrollo a largo plazo, para garantizar una respuesta sostenible e integradora que beneficie a los refugiados y migrantes de Venezuela, así como a las comunidades de acogida.

La estructura del RMRP se basará en los siguientes sectores temáticos y *servicios de apoyo técnico comunes adicionales* (incluida la coordinación, comunicación, movilización de recursos y gestión de la información). Abajo a la izquierda están todos los sectores; Al utilizarlos, las plataformas nacionales de coordinación pueden optar por estructurar sus arreglos de trabajo según su contexto particular. A la derecha está la estructura a través de la cual la Plataforma Regional formará grupos de trabajo sectoriales a nivel regional.

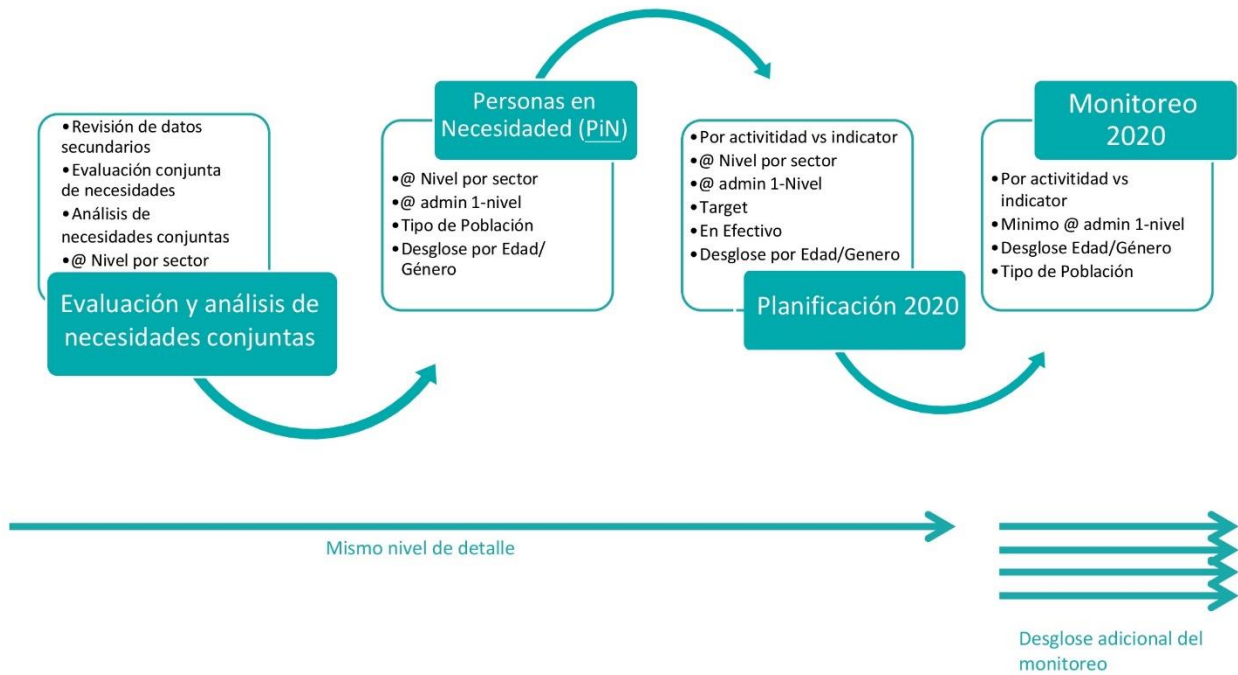
SECTORES y sub-sectores	Sub-Sectores:
Albergue	
NFI	
Transporte Humanitario	
Seguridad Alimentaria	
Nutrición	
Agua, Saneamiento e Higiene (WASH)	
Salud (incl. salud sexual y reproductiva)	
Educación	
Protección	
	Protección Infantil
	VBG
	Trata y tráfico de personas
Integración (incl. medios de vida, inclusión financiera y cohesión social)	
Asistencia e intervenciones mediante ayuda en efectivo Multipropósito (CBI) *	
Servicios comunes de soporte técnico (incl. IM, Coordinación, Recaudación de fondos Comunicación) *	

Grupos de Sector Regional:
Albergue/NFI/Transporte Humanitario
Seguridad Alimentaria/Nutrición/WASH
Salud
Educación
Protección
Subsector de Protección Infantil
Subsector VBG
Trata de personas y contrabando
Integración
Asistencia e intervenciones mediante ayuda en efectivo Multipropósito (CBI)
Grupo de Coordinación Inter sectorial
Grupo de trabajo-Gestión de información
Grupo de Trabajo- Comunicación
Grupo de Trabajo- Recaudación de fondos

* Los sectores indicados son transversales en naturaleza.

3. Descripción del proceso

A continuación, se describen los diversos pasos para garantizar una respuesta regional colectiva basada en la evidencia y orientada a los resultados. Su objetivo específico es mejorar la calidad y la utilidad del análisis de necesidades para informar los supuestos de planificación (incluidos los grupos objetivo y las cifras), y para apoyar la planificación de respuesta orientada a resultados.



4. Evaluación y análisis de necesidades conjuntas

Evaluar las necesidades de los refugiados y migrantes es un requisito clave para cada país / capítulo subregional del RMRP. Para los fines de este RMRP 2020, la guía a continuación se centra en cómo consolidar la información y los datos disponibles (Revisión de datos secundarios) y cómo realizar un análisis conjunto con los socios de RMRP donde existan brechas de información relevantes. La Plataforma Regional también organizará un seminario web para aquellos que deseen recibir más apoyo en estos ejercicios.

Se pueden planificar análisis conjuntos y evaluaciones de necesidades más regulares en diferentes países y la Plataforma Regional puede proporcionar más orientación al respecto.

Revisión de datos secundarios

Los datos secundarios se definen como información que ha sido recopilada, a veces analizada y difundida por diferentes actores. Esta información podría provenir de socios humanitarios y de desarrollo, gobiernos, academia, medios de comunicación y el sector privado. La revisión de esta información es un componente esencial de todos los ejercicios de recopilación de datos, ya que evita la duplicación de esfuerzos y ahorra tiempo y recursos. Puede proporcionar información que no se puede recopilar de primera mano, por ejemplo, sobre la situación anterior a la crisis y facilita una comprensión mucho más amplia de lo que la recopilación de datos primarios puede proporcionar. Las fuentes pueden variar y pueden incluir informes de situación, informes de evaluación de necesidades, medios y declaraciones oficiales. Entre otros, uno de los principales resultados de la revisión secundaria de datos puede ser una estimación del **número de personas en necesidad por sector** en una ubicación geográfica particular.

A nivel de país, un registro de evaluación actualizado continuamente puede mejorar la coordinación de los actores humanitarios, evita la duplicación de esfuerzos, aumenta la eficiencia en la asignación de recursos, ayuda a las actividades de SDR en curso y se considera una herramienta esencial cuando se conduce dentro de una crisis para organizar los datos operativos.

Pasos para la revisión de datos secundarios (SDR)

- Recopilar fuentes de datos secundarias, como informes de organizaciones, informes gubernamentales, artículos de medios de comunicación, artículos académicos, etc. relacionados con la situación de los refugiados y migrantes de Venezuela y las comunidades de acogida para todos los diferentes sectores y todas las ubicaciones geográficas donde se encuentran estos refugiados y migrantes, cuando sea posible.
- Una vez recopiladas las diversas fuentes, estructurar la información en una matriz es clave para el siguiente paso. Un ejemplo de matriz se puede encontrar [aquí](#).
- Identificar las necesidades y lagunas en la información. A partir del SDR y la información estructurada, resume las necesidades clave y los grupos de población vulnerables, así como las brechas de información en términos de ubicaciones y grupos de población específicos. Haga esto en cada uno de los sectores clave para ayudar a facilitar el análisis conjunto.

Análisis de necesidades conjuntas

El análisis conjunto de necesidades implica una revisión colectiva de la información disponible para comprender una situación en un lugar en particular, lo que da como resultado prioridades claras de necesidades, una mejor comprensión de la población y cualquier falta de información que deba abordarse.

Esto se realiza mediante la recopilación de todos los datos disponibles (incluidos los derivados del SDR y cualquier recopilación de datos primarios / evaluaciones de necesidades) y la experiencia de organizaciones comprometidas y / o expertos y analizando la evolución de las necesidades y las respuestas asociadas. El análisis de la situación por un grupo de expertos con antecedentes diversos genera resultados más ricos y puede crear una aceptación y propiedad adicionales de los hallazgos y, finalmente, el contenido del plan de respuesta. Siguiendo una metodología y estructura preestablecidas, el análisis conjunto debe ir más allá del simple intercambio de información: complementa los datos disponibles a través de la interacción, la discusión y el análisis. Un buen análisis conjunto dará como resultado prioridades claras de necesidades, una mejor comprensión de la población y cualquier falta de información que deba abordarse.

El proceso de análisis conjunto es casi tan importante como el resultado, especialmente si uno de los objetivos es la aceptación de los participantes por el producto. El siguiente proceso de ejemplo es específicamente relevante para las sesiones de análisis conjuntas, durante las cuales los participantes se reúnen para discutir un determinado tema. El proceso consta de tres fases principales:

Fase 1: Preparación

- Seleccionar facilitador / es.
- Diseñe la sesión (usando el borrador de la agenda [aquí](#)).
- Seleccionar e invitar a los participantes para garantizar una representación adecuada de las ONG, organizaciones religiosas y otras organizaciones, según se considere apropiado.

Fase 2: Realizar el taller

- Asegúrese de que todos los participantes entiendan los objetivos y los resultados clave.
- Discuta el análisis inicial y explique los hallazgos del DEG.
- Prepare diferentes sesiones y dé tiempo a los subgrupos para debatir e informar al plenario.
- Establecer puntos clave de decisión sobre las necesidades que deben reflejarse en el capítulo de país de RMRP.

Fase 3: Después de la sesión

- Difundir el informe del taller.

El formato del taller (o sesión) busca desarrollar la confianza y la capacidad de los participantes para comprender y comprometerse con los hallazgos, permitir a los participantes liderar una discusión más profunda y específica del contexto sobre el contenido, y ayudar a demostrar cómo se conecta la evidencia con recomendaciones (o consideraciones) que eventualmente informan la toma de decisiones operativas.

Durante el taller, un análisis de árbol de problemas puede ser una ayuda visual útil para mapear y simplificar colectivamente las causas, los efectos y los resultados de las necesidades actuales.

El ejercicio del árbol de problemas se puede integrar en el taller de análisis en tres pasos:

- Paso 1: Discuta en un grupo (dividido por sectores) los diversos problemas que se han identificado.
- Paso 2: Identifique y acuerde los problemas centrales que se abordarán.
- Paso 3: Identifique y analice las causas y los efectos de los problemas centrales.

Antes del taller, los DEG deben difundirse para garantizar que se capture toda la información y ayudar a organizar los subgrupos en los que trabajarán los participantes. Este método general, combinado con aportes de expertos, métodos de priorización y tiempo suficiente proporcionará una mayor calidad y un análisis conjunto colaborativo a nivel sectorial e intersectorial

5. Proyecciones de Población

Proyectar el número total de refugiados y migrantes de Venezuela hasta diciembre de 2020 es un requisito clave para cada capítulo de país del RMRP. Estos datos de referencia cruciales informan la estimación del número de Personas en Necesidad (PiN). Dado el alcance geográfico y la escala numérica del flujo de salida de Venezuela y la dinámica política relacionada, un sistema de registro único / común no está disponible para proporcionar cifras o tendencias más precisas de llegadas a los 17 países anfitriones sujetos a este plan de respuesta. Similar al RMRP 2019, los pasos a continuación describen las consideraciones metodológicas mínimas para estimar el número total de refugiados y migrantes en diciembre de 2020. Si bien se reconoce que los estados anfitriones han ampliado sus respectivas respuestas nacionales, algunas con nuevos sistemas de registro (así como discusiones para establecer un mecanismo de registro regional de conformidad con el Proceso de Quito), se pueden incorporar otros factores cuantificables en la fórmula para conducir a una estimación más precisa. A partir de julio de 2019, la mayoría de los países de la región parecen estar en el objetivo de cumplir con las proyecciones realizadas con este método durante la planificación de RMRP 2019.

Grupos de población sujetos a este RMRP

Al igual que en 2019, este RMRP sirve para recopilar la respuesta integral a todos los migrantes, refugiados¹, apátridas, nacionales de terceros países y retornados de Venezuela, independientemente de su asilo o estado migratorio en el país de acogida respectivo. Como tal, atiende las necesidades de aquellos que participan en movimientos pendulares, aquellos en tránsito, así como aquellos en un país de destino, sin distinción y sin discriminación. Además, el RMRP también abordará las necesidades de las poblaciones de acogida en los países de acogida pertinentes. Las necesidades de los diferentes grupos de población presentes en un país deben reflejarse en el capítulo de país / subregional del RMRP. Esto debería consistir en una narración y, siempre que sea posible, cuantificación y evidencia relacionada de las necesidades de los grupos respectivos en los capítulos por país / subregionales.

Proyecciones de población: pasos generales

- Presentar las proyecciones, la metodología y los criterios a los socios para su consulta y validación.
- Apunte a lograr un acuerdo con las autoridades nacionales sobre las estimaciones de población proyectadas. Cuando las autoridades nacionales tengan sus propias proyecciones, considere cómo reflejarlas en el capítulo correspondiente del RMRP.
- Una revisión de los diversos supuestos y prioridades para el RMRP (incluidos los de las autoridades anfitrionas) ayudará a identificar cualquier otro criterio que pueda alterar las proyecciones de población para el resto de 2019 y 2020.
- En algunos casos, los socios y / o las autoridades de RMRP pueden desear ver otros criterios adicionales reflejados en las proyecciones para tener en cuenta los aumentos o disminuciones repentinas en las fluctuaciones de la población como resultado de políticas locales o subregionales o desarrollos operativos (por ejemplo, medidas que afectan el flujo de personas de un país a otro). Esto se puede incorporar si hay recursos disponibles para trabajar en los modelos y proporcionar los datos y el análisis.
- Es imprescindible documentar todos los pasos y el proceso de toma de decisiones, así como sus resultados.

¹ Para los fines de este documento, cualquier referencia a “refugiados” deberá leerse para incluir a solicitantes de asilo.

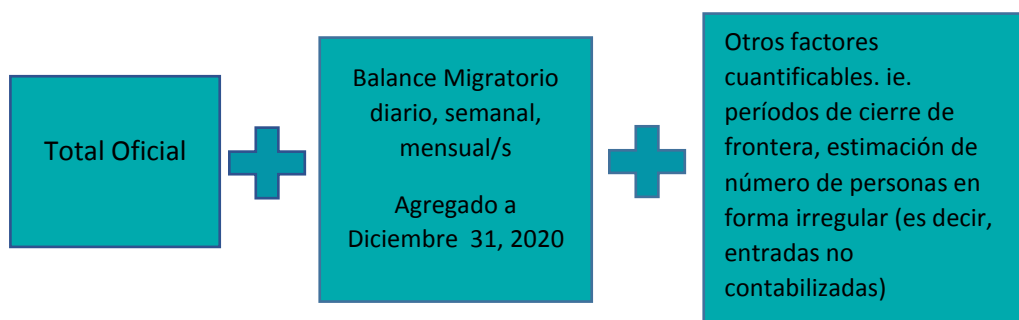
- Usar datos de fuentes oficiales, es decir, los datos de entradas y salidas. Cuando no haya datos oficiales disponibles, una narración debe detallar los criterios utilizados para proyectar la estimación total de refugiados y migrantes de Venezuela en el país para diciembre de 2020.

Proyecciones de población: metodología

La metodología sugerida requiere el uso de las cifras oficiales totales (stock) y los datos sobre flujos de población. Esta es la misma metodología utilizada para el RMRP 2019 y, hasta la fecha, se alinea en gran medida con las cifras actuales. Los pasos involucrados son:

- Uso del total oficial de refugiados y migrantes de Venezuela (stock) en la fecha específica más reciente.
- Saldo migratorio: la diferencia entre entradas y salidas.
- Calcule el saldo migratorio para un período de tiempo específico (por ejemplo, los tres meses anteriores) dependiendo de los datos disponibles.
- Utilice el período de tiempo más reciente disponible (idealmente, no anterior a los 4 meses anteriores). Se sugiere este enfoque, ya que las tendencias de entrada y salida más recientes tienen más probabilidades de continuar (a menos que la evidencia clara hable de un cambio de política notable que tenga un efecto tangible en las tendencias de la población, en cuyo caso, se utilizará una fórmula de cálculo diferente usado y explicado). Si los datos sobre el saldo migratorio están disponibles para plazos más antiguos, las plataformas nacionales relevantes deberán trabajar con estos datos. Cada país / plataforma subregional tiene la libertad de considerar y tener en cuenta factores contextuales locales tales como cierres de fronteras, desarrollos de políticas (por ejemplo, nuevos requisitos documentales), así como el impacto de los desarrollos en los estados vecinos en su propio flujo de entrada / salida.

Deben incluirse entradas irregulares, siempre que tales datos estén disponibles. En algunos casos, las autoridades pueden tener su propia estimación de personas en situación irregular. Para los fines del proceso de planificación de RMRP, las personas en situación irregular se consideran como aquellas que ingresaron a un país sin presentarse formalmente ante las autoridades nacionales, o aquellas cuyos permisos de estadía regular han expirado (quedarse más tiempo).



6. Personas en Necesidad (PiN)

Las Personas en Necesidad (PiN de sus siglas en inglés) incluyen aquellas cuyo bienestar y estándares de vida dignos están amenazados o perturbados, y que no pueden restablecer condiciones de vida, mínimas y dignas, con sus medios disponibles en un plazo que no los obligue a recurrir a mecanismos negativos de supervivencia sin más asistencia. Más específicamente, las Personas en Necesidad son aquellas que sufren las consecuencias de una crisis dada, natural o provocada por el hombre, identificadas durante el análisis intersectorial conjunto. La estimación del número de Personas en Necesidad debe desglosarse por grupos de población relevantes y áreas geográficas.

Cálculo del PiN intersectorial a nivel de país mientras se evita el doble conteo

El número de personas que necesitan asistencia ayuda a definir la magnitud de una crisis y los requisitos operativos y financieros generales de la respuesta; Es un requisito previo para la planificación estratégica y el monitoreo de la respuesta.

A continuación, encontrará una guía paso a paso para el cálculo del PiN general a nivel de país a los fines de este RMRP.

Las cifras de población humanitaria pueden estar generalmente disponibles en tres niveles desglosados:

- Por ubicación geográfica (distrito A, B, C, etc.)
- Por sector (incluye salud, protección, integración, etc.)
- Por grupos de población (según la descripción anterior, incluidos los migrantes y refugiados, y las comunidades de acogida)

Pasos generales para calcular el PiN para refugiados y migrantes:

1. Estime el número de personas en necesidad para cada sector en función de la revisión de datos secundarios y el análisis conjunto en la división administrativa más baja posible.
 - ie. Estimar el número de personas que necesitan albergue en cada distrito del Perú y repetir para cada otro sector y subsector.
 - Si la información o los datos solo están disponibles a nivel nacional (nivel administrativo 0), esto debe aclararse al especificar las limitaciones de la planificación en el país respectivo.
 - En contextos donde no hay datos disponibles, consulte el método Delphi en el Anexo 1.
 - Esta estimación debe basarse en datos estadísticamente representativos y presentarse a los socios. Si no hay datos confiables disponibles, se deben realizar consultas con los socios para decidir colectivamente sobre una estimación del PiN.
2. Identificar el sector con el mayor número de personas en necesidad en cada área administrativa.
 - ie. Compare todos los PiN sectoriales en el distrito A y vea qué sector tiene el PiN más alto en este distrito. Luego repita para el distrito B, el distrito C y así sucesivamente.
3. Agregue el PiN del sector más alto identificado en el paso 2 en todas las áreas administrativas del país donde están presentes los refugiados y migrantes de Venezuela.
 - ie. Calcule la suma de cada uno de los PiN sectoriales más altos para todos los distritos del Perú. Si el más alto en el distrito A es Albergue, y el más alto en el distrito B es Nutrición, agregue estos dos números y continúe para todos los distritos.
4. Si la evidencia disponible y/o consultas con socios confirman que la población necesitada de un sector es completamente diferente de la población necesitada de otro sector en la misma área administrativa, estos pueden agregarse al PiN del área administrativa dada

- ie. En el distrito A en Perú, la población que necesita servicios de salud es diferente de la población que necesita apoyo de medios de vida porque son un tipo diferente de grupo afectado y tienen necesidades diferentes. El PiN de salud es el más alto en el distrito de todos los sectores, pero según lo establecido por la evidencia disponible, la salud no se superpone con los medios de vida, la salud y los medios de vida se agregan para formar el PiN total para el distrito A. Otros PiN del sector que no se superponen con las mismas personas necesitadas pueden ser agregadas.
5. Una vez que se establece el PiN para cada área administrativa donde están presentes los refugiados y migrantes de Venezuela, se agregarán todos para formar el PiN general del país.
- ie. una vez que tenga el PiN para los distritos A, B, C, etc., calcule la suma de todos estos para formar el PiN general para Perú.

Enfoque general para calcular PiN para comunidades de acogida:

El PiN para las comunidades de acogida en las mismas áreas administrativas donde están presentes refugiados y migrantes también debe basarse en datos estadísticamente representativos. Después de una revisión de los datos disponibles, se necesitará una decisión colectiva sobre qué criterios se utilizan para establecer la comunidad anfitriona PiN. Esto podría variar desde el acceso a los servicios o los indicadores sobre pobreza absoluta.

- ie. Según el último censo, el distrito A en Perú tiene un nivel de pobreza absoluta del X%. A partir de este hallazgo, la población necesitada de la comunidad de acogida se estima como un% de la población total de la comunidad de acogida en ese distrito.

Estimación de PiN para otros grupos de población:

En algunos países, es posible estimar un PiN para grupos como la población en tránsito. Sin embargo, esto es bienvenido, para los propósitos de este RMRP, la estimación primaria de PiN a considerar es la de destino en diferentes países anfitriones. Las estimaciones de PiN para otros grupos pueden incluirse en la narrativa del capítulo. Si bien reconoce que se brindará asistencia a las personas en tránsito, esta población eventualmente formará parte de la población de destino de su país de destino.

Recuerda:

- ✓ No es posible sumar simplemente los PiN de todos los sectores individuales. Esto lleva a un recuento doble o múltiple significativo del mismo individuo / s.
- ✓ El número de personas necesitadas en un sector en un país determinado no puede ser mayor que el número total de personas necesitadas en ese país.
- ✓ Documente cómo se produjeron las estimaciones de PiN. Explique los pasos dados para su contexto. También tenga en cuenta los supuestos utilizados, así como cualquier limitación e incertidumbre y dónde se han aproximado las cifras.
- ✓ La estimación de PiN para refugiados y migrantes y comunidades de acogida debe presentarse por separado en los capítulos de los países.

Información requerida para RMRP 2020 a nivel de país / subregión.

A la hora de calcular el PiN tenga en cuenta a los refugiados y migrantes de Venezuela y la población de acogida afectada.

País:	XXXXX		
	Total	Venezolanos	Miembros de comunidades de acogida
Población Total ² (Basado en las Proyecciones de la Población)			
Población en Necesidad (PIN)			
Población objetiva (Basadas en solicitudes de socios para planeación 2020)			
Sector 1	Albergue		
Población en Necesidad			
Población Objetiva (Basado en solicitudes de socios para planificación 2020)			
Sector 2	Seguridad Alimentaria		
Población en Necesidad			
Población Objetiva (Basado en solicitudes de socios para planificación 2020)			

[La plantilla se puede encontrar aquí](#)

² La población total en el contexto del RMRP 2020 será el número de refugiados y migrantes de Venezuela, más el número de población de la comunidad de acogida en lugares donde los refugiados y migrantes están presentes en el país.

7. Indicadores

Todos los sectores se combinan con los correspondientes Indicadores Básicos Regionales (RCI) que son aplicables a todos los capítulos nacionales del RMRP, siempre que un sector relevante esté operativo en ese país / subregión. Si un socio desea seleccionar un indicador adicional a nivel nacional, puede hacerlo en el formulario de envío. Estos indicadores a nivel nacional deben ser desarrollados por los líderes del sector nacional en consulta con el líder del sector regional correspondiente.

Orientación y registro de indicadores

Se puede acceder a la lista completa de todos los Indicadores Básicos Regionales (RCI), una vez finalizada, a través del registro de indicadores en línea y el panel de orientación a continuación³ y se distribuirá al finalizar. El enlace se distribuirá luego de la validación con los líderes del Sector Regional (a fines de agosto de 2019).

2020 RMRP Indicator registry and guidance V1 - Draft

Sector: All | Sub-Sector: All | Core Indicator: Yes

Search Indicator by keyword: Search

Sector	Core Indicator	Indicator Name
Health / Nutrition / WASH	Yes	# of Venezuelan children, pregnant and breastfeeding women receiving micronutrient supplementation
Integration (including decent work, livelihoods, financial inclusion, access to housing)	Yes	# of communities where antixenophobia and discrimination activities are implemented
Education	Yes	# of educational institutions improved/set up
Integration (including decent work, livelihoods, financial inclusion, access to housing)	Yes	# of host community members benefited from integration activities
Education	Yes	# of persons served through the improved/set up educational institutions (migrants, refugees, host community members)
Protection (including CWC, GBV, Child Protection, TIP and smuggling)	Yes	# of Venezuelan boys and girls provided with psychosocial support including access to Child Friendly Spaces (CFS)
Protection (including CWC, GBV, Child Protection, TIP and smuggling)	Yes	# of Venezuelan GBV survivors receiving assistance in less than 72 hours
Education	Yes	# of Venezuelan migrants and refugees accessing emergency education
Health / Nutrition / WASH	Yes	# of Venezuelan migrants and refugees having regular access to services to meet hygiene needs
Protection (including CWC, GBV, Child Protection, TIP and smuggling)	Yes	# of Venezuelan migrants and refugees in vulnerable conditions who received protection services
Shelter / CCCM / NFI	Yes	# of Venezuelan migrants and refugees provided access to basic, safe and dignified shelters solutions
Shelter / CCCM / NFI	Yes	# of Venezuelan migrants and refugees provided with community-based camp management
Integration (including decent work, livelihoods, financial inclusion, access to housing)	Yes	# of Venezuelan migrants and refugees provided with integration assistance

Objective

Numerator
xxxx

Disaggregation
Eg: Age Gender

Guidance
Explanation on the use of the indicators

³ Se compartirá un enlace web una vez que los líderes del Sector Regional validen los indicadores del sector.

8. Presentación de socios al plan de respuesta

Además de ser un documento estratégico, el RMRP es un llamamiento para recaudar fondos. No es en sí un fondo, tener actividades en el RMRP no es una garantía de financiamiento. Sin embargo, puede ayudar a aumentar la visibilidad con posibles donantes. Como tal, las organizaciones con actividades en el RMRP (organizaciones solicitantes⁴) también necesitan recaudar fondos bilateralmente. La ventaja de tener actividades en el RMRP es que los donantes las favorecen, ya que se sienten seguros de que estas actividades están bien coordinadas y son parte de un único plan integral de respuesta estratégica.

Para propósitos de planificación y monitoreo del RMRP, los envíos de socios se componen de todas las actividades que una organización solicitante planifica por país / subregión bajo el RMRP. Esto facilita una mejor desagregación de datos en términos de personas seleccionadas y financiamiento para actividades específicas en ubicaciones específicas. Este enfoque en las actividades proporciona datos más detallados sobre "quién y dónde", así como datos para alimentar los indicadores en la fase de monitoreo.

Las organizaciones solicitantes deben seleccionar un solo Indicador básico regional (RCI) que se carga previamente en el formulario de envío. Si una organización decide que ninguno de estos indicadores es relevante para la actividad, el campo del indicador debe dejarse en blanco y se abordará individualmente con el equipo de coordinación de la plataforma nacional / subregional.

Para fines de planificación del RMRP del 2020, cada organización solicitante ingresará sus actividades mediante un formulario Excel en línea o fuera de línea, y presentará cada actividad utilizando una línea separada (campo abierto). Este documento se llamará solicitud

A continuación, encontrará algunos consejos para desarrollar las actividades de RMRP en cada envío:

País / subregión	<p>Seleccione el país / subregión en el que su organización planea implementar las actividades.</p> <p>Para solicitudes a capítulos subregionales de RMRP (Caribe, Cono Sur, Centroamérica), se debe hacer una presentación indicando el país relevante de cada actividad.</p>
Descripción de la actividad ⁵ :	A través de viñetas, delineando las actividades principales.
Indicador:	Cada actividad en la presentación deberá responder a un indicador aplicable distinto. Usando la descripción general de los indicadores, seleccione el indicador básico regional que sea más apropiado para la actividad en particular y a través del cual se supervisará la actividad. Además de un indicador básico regional, un socio puede elegir un indicador nacional adicional de una lista predefinida.

⁴ Las organizaciones solicitantes son entidades cuyos proyectos y actividades se presentan bajo el RMRP para su financiación y que serán monitoreadas a través del marco de monitoreo del RMRP. Una entidad que es contratada por tal como organización solicitante para implementar la actividad de esa organización, no debe enviar esto al RMRP (y no necesita informarlo bajo el marco de monitoreo del RMRP).

⁵ Para propósitos de planificación y monitoreo de RMRP, las actividades individuales se recopilan en el formulario de envío. Para algunas organizaciones, una actividad puede corresponder a un proyecto individual, mientras que otras pueden tener diferentes actividades en un proyecto.

Sector:	Seleccione el sector que se aplica a la actividad particular.
Requisito presupuestario:	Este requisito presupuestario necesario para cubrir la actividad durante todo el año 2020 (validez del RMRP 2020) Tenga en cuenta que cualquier costo administrativo / operativo (gastos generales), logística, etc. se incluirá por presupuesto de actividad.
Modalidad:	Seleccione la modalidad aplicable a través de la cual se implementará esta actividad (efectivo / en especie). Si la actividad incluye ambos, es decir, una combinación de efectivo y en especie, refleje la porción de efectivo y la porción en especie de acuerdo con los importes relevantes planificados por modalidad dentro de la misma línea de actividad.
Alcance geográfico:	Seleccione la cobertura de cada actividad en el nivel Admin-1. El nivel Admin-1 corresponde a la división subnacional más grande de un país (por ejemplo, "departamento", "provincia" o "región" según el país; nivel Admin-0 = nivel de país, para el Caribe, el nivel Admin 0 es suficiente). Cuando se planea llevar a cabo una actividad en múltiples ubicaciones, para cada ubicación, se completará una línea de actividad separada.
Objetivos de población:	Los objetivos para fines de planificación incluirán el número estimado de individuos por tipo de población (refugiados y migrantes en tránsito / refugiados y migrantes en destino / población de acogida) a los que se dirige esta actividad. Siempre que posible, requerirá un desglose por edad y género en la fase de planificación.
Género con marcador de edad (GAM):	El Género con marcador de edad (GAM) analiza hasta qué punto las acciones de programación esenciales abordan las diferencias relacionadas con el género y la edad en la respuesta humanitaria. En el RMRP actual, cada organización atractiva responderá a las preguntas proporcionadas que reflejan cómo las actividades son para ayudar a diferentes grupos de edad y género, y se adaptan a sus necesidades específicas. Esto se completará una vez por envío, no por actividad.
Marcador de entorno:	Cada presentación debe identificar su impacto potencial en el entorno local y abordarlo de una manera que se adapte al país específico. En el RMRP actual, cada organización atractiva responderá a las preguntas proporcionadas que reflejan cómo se tomaron en cuenta las preocupaciones ambientales. Esto se completará una vez por envío, no por actividad.
Responsabilidad ante los afectados	

Poblaciones:

¿Cómo son las actividades (colectivamente) responsables ante la población afectada? Esto se completará una vez por envío, no por actividad.

Al responder a esta pregunta, marque todas las opciones que se aplican al proyecto de la selección proporcionada que incluyen:

- ¿Las actividades incluyen consultas con las personas afectadas?
- ¿Las actividades incluyen el suministro de información a los beneficiarios?
- ¿Las actividades incluyen el diseño y la implementación con las poblaciones afectadas para entregar la respuesta de protección?
- ¿Las actividades incluyen un enfoque en la protección contra la explotación sexual y el abuso?
- ¿Mecanismo de retroalimentación / reclamo integrado en el proyecto?

Centralidad de Protección:

- ¿Las actividades incluyen consultas con las personas afectadas?
- ¿Las actividades incluyen el suministro de información a los beneficiarios?
- ¿Las actividades incluyen el diseño y la implementación con las poblaciones afectadas para entregar la respuesta de protección?
- ¿Las actividades incluyen un enfoque en la protección contra la explotación sexual y el abuso?
- ¿Mecanismo de retroalimentación / reclamo integrado en el proyecto?

Plantilla de formulario de envío en línea:

	<i>Ejemplo</i>	<i>Parámetro</i>
<i>Pais/Sub-Region:</i>	Chile	Desplegable
<i>Organización Solicitante:</i>	UNDP	Desplegable
<i>Punto Focal:</i>		Nombre Correo electrónico
<i>Nombre de Actividad:</i>	Encuentra y Muestra	Campo Abierto
<i>Descripción de actividad (límite de palabra):</i>	Apoyo a emprendedores venezolanos/as en Santiago de Chile	Campo Abierto
<i>Sector:</i>	Integración	Desplegable
<i>Sub Sector (si aplica)</i>		Desplegable
<i>Indicador:</i>	RCI2.2	Desplegable
<i>Requisito de rendimiento:</i>	35,000 (suma de abajo)	En USD
<i>Modalidad</i>	20,000 en especie 15,000 en efectivo	En Especie o Efectivo cuando sea aplicable
<i>Ámbito geográfico:</i>	Admin 1-nivel	Basado en Desplegable en país
<i>Objetivo poblacional</i>	# Refugiados y migrantes de Venezuela en tránsito # refugiados y migrantes de Venezuela en destino	Unidad

Marcadores para completar por hoja de envío

<i>Género con marcador de edad (GAM)</i>		
<i>Marcador de Entorno</i>		
<i>AAP</i>	<i>¿Cómo son las actividades (colectivamente) responsable ante la población afectada?</i>	(Seleccione de opciones)
<i>Centralidad de protección</i>	<i>¿Cómo abordan las actividades (colectivamente) centralidad de protección?</i>	(Seleccione de opciones)

Todos los campos anteriores deben completarse por actividad, excepto el GAM, el Marcador del entorno, el AAP y la Centralidad de protección, que serán para todo el envío.

Los siguientes documentos de orientación informarán a las organizaciones atractivas sobre:

- a) Marcador de entorno ([anexo 2](#))
- b) Responsabilidad ante las poblaciones afectadas - AAP ([anexo 3](#))
- c) Centralidad de protección ([anexo 4](#) + [video](#))

➔ [Acceda a la plantilla de Excel para el envío por lotes](#)

9. Validación de actividades

Los líderes del sector a nivel de cada plataforma nacional/subregional tienen la responsabilidad de garantizar que solo se incluyan actividades válidas y relevantes en el capítulo país / subregional del RMRP, luego de un proceso de revisión y validación. Este proceso debe ser realizado por paneles de validación nacionales / subregionales que deben garantizar que las actividades presentadas no permitan la duplicación de la ayuda y que aborden las brechas existentes.

Para acelerar el proceso y dividir la carga de trabajo, las actividades serán validadas por los sectores. Se recomienda que cada sector operativo en el país / subregión forme un Panel de Validación compuesto por hasta tres personas, incluidos dos líderes relevantes del sector nacional/subregional y/o expertos temáticos acordados. Para evitar cualquier conflicto de intereses (o percepción de los mismos), ningún miembro debe participar en la revisión de un proyecto de una organización atractiva en cuyo empleo esté.⁶

Cada presentación debe cumplir con un mínimo de 7 de 8 de los criterios acordados para ser incluidos en el capítulo país/subregional del RMRP. Para mayor transparencia, los paneles utilizarán un conjunto claro de criterios, incluidos los que se indican a continuación, además de cualquier criterio adicional del sector adicional que el panel acuerde de antemano.

Con base en lo anterior, el Panel de Validación puede recomendar la inclusión o los ajustes de la actividad, en base a las discusiones con la organización que presenta para abordar las necesidades y llenar los vacíos.

Las actas u otros registros del proceso de toma de decisiones deben mantenerse como referencia y pueden solicitarse.

ACTIVIDAD

#	Criterios de validación	Si (v)	No (x)	Comentarios
1	¿La actividad contribuye a la estrategia del sector regional y sus objetivos?			
2	¿Se pueden lograr los resultados esperados de la actividad dentro del plazo de un año (2020)?			
3	¿Hay alguna duplicación con otras actividades? (En caso afirmativo, la organización que presenta y el Comité de Validación deben acordar los cambios necesarios para evitar la duplicación)			
4	¿La organización que presenta parte de la plataforma nacional / subregional / regional pertinente? (No es un criterio de exclusión)			
5	¿La actividad tiene requisitos de financiación realistas (presupuesto)?			
6	¿Está el objetivo dentro del PiN sectorial?			
7	Criterios de validación específicos del sector, si corresponde.			
	Resultado de validación	Incluye	Revisión adicional pendiente	

⁶ Se puede recurrir a la Plataforma Regional cuando una plataforma nacional / subregional no tiene la capacidad de llevar a cabo la totalidad o parte del proceso de investigación de antecedentes. En ese caso, el equipo de coordinación de la Plataforma Regional puede brindar apoyo en persona o de forma remota.

Revisión de GAM y Marcador de Medio Ambiente:

Las presentaciones serán revisadas por los puntos focales de género y por los puntos focales de medio ambiente. Cuando dichos puntos focales de género / medio ambiente no estén disponibles a nivel nacional / subregional, los puntos focales correspondientes en la Plataforma Regional llevarán a cabo la revisión y compartirán sus comentarios con la organización de apelación correspondiente y la Plataforma Nacional / Subregional.

Finalización de poblaciones objetivo:

Después de la presentación de actividades por parte de organizaciones atractivas, la población objetivo por sector puede identificarse y compararse con el respectivo sector PiN. Como parte del proceso de validación, los líderes del sector deben confirmar que la población objetivo está en línea con el PiN del sector acordado. Cuando el objetivo general exceda el PiN, en discusión con la organización que apela, las presentaciones serán enmendadas.

10. Plan RMRP 2020

Ejemplo de estructura de reporte:

1. Perú
 - a. Resumen de país (véase a continuación)
 - b. Sectores de país
 - i. Albergue
 - ii. NFI
 - iii. Salud
 - iv. Protección
 - v. Integración, ...
2. Brasil
 - a. Resumen de país (véase a continuación)
 - b. Sectores del país
 - i. Albergue
 - ii. Transporte Humanitario
 - iii. Educación
 - iv. Protección
 - v. Integración, ...

Capítulo País/Subregión – Plan:

1. Representación visual de la información clave:
 - a. Mapa de país / subregión con dinámica de flujo de población.
 - b. Datos clave: proyecciones de población, PiN y objetivo para refugiados y migrantes y la comunidad de acogida.
 - c. Total de apelación por país
 - d. Número de socios atractivos
2. Descripción general del país / subregión: Resumen de los resultados de la evaluación y el análisis conjunto de las necesidades.
3. Estrategia de respuesta subregional / a nivel de país
 - a. Escenario de planificación específico del país
 - b. Alcance de la respuesta
 - c. Nexo Humanitario-Desarrollo-Paz

Explicar las sinergias y complementariedades entre la asistencia humanitaria prestada por el sector y las intervenciones de estabilización / desarrollo en curso / planificadas a más largo plazo emprendidas (por ejemplo, mejora del funcionamiento del sistema de servicios públicos, rehabilitación de la infraestructura de servicios básicos, etc.) Explique cómo, en el futuro, el sector planea reducir progresivamente su huella, p. al empoderar gradualmente a las autoridades y socios nacionales y locales, o al abogar por una mayor asistencia para el desarrollo / estabilización con el objetivo de rehabilitar los servicios públicos.
 - d. Enfoque de priorización (basado en la severidad intersectorial y sectorial, escala de necesidades, vulnerabilidades, urgencia, programación integrada)
 - e. Principios de respuesta (AAP, centralidad de protección, género)

Explicar cómo el sector integra la protección y el género en todos sus programas. Describa cómo el sector se ha involucrado con las personas y continuará haciéndolo, y ha tenido en cuenta sus comentarios en el diseño y la implementación de la asistencia humanitaria.

Estructura de subcapítulos del sector:

NOMBRE DE SECTOR

MAX 1-2 PÁGINAS POR SECTOR POR PAÍS

Asegúrese de que el plan operativo incluya TODOS los grupos de población

Necesidades prioritarias

Este párrafo debe resumir brevemente las tres principales necesidades prioritarias para el sector. Debería ser un párrafo corto.

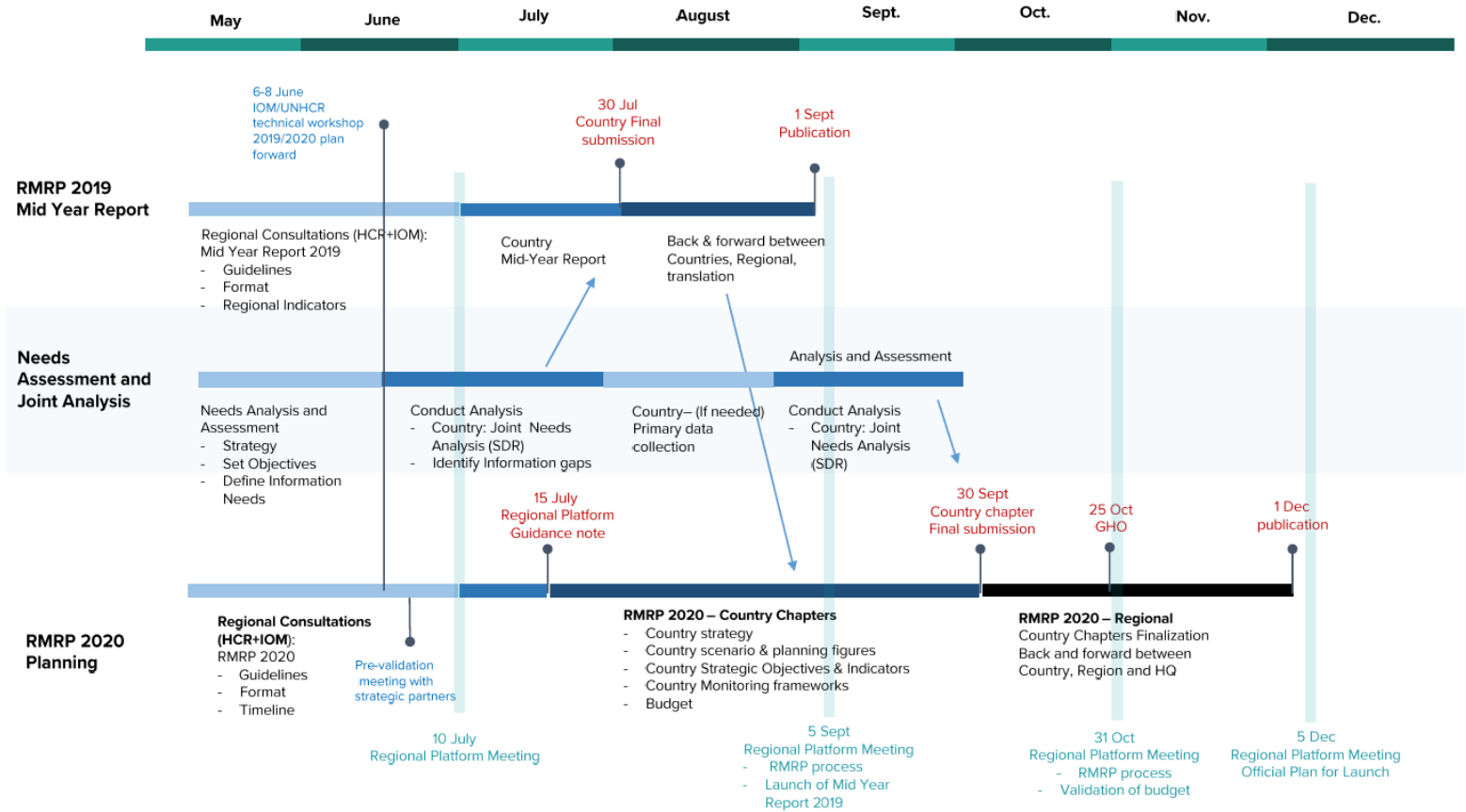
Estrategia de respuesta

Este párrafo debe describir la estrategia de respuesta para el sector. Debe incluir:

1. Alcance de la respuesta del sector: explique el enfoque programático y geográfico de la respuesta, es decir, enfóquese en abordar las necesidades agudas / severas (solo). Explicar la metodología para definir las personas objetivo (PO). Los criterios que se utilizarán para determinar el PO son: capacidad, acceso, personas alcanzadas en 2019, cambios en el contexto / operaciones (por ejemplo, escalamiento planificado). Sé realista en el cálculo. El PT debe ser inferior a PiN. Si el PO es considerablemente más alto que las personas alcanzadas en 2019, debe explicarse a fondo.
2. Prioridades de respuesta: describa las tres principales prioridades de respuesta para el sector, es decir, necesidades intersectoriales / sectoriales, escala de necesidades, vulnerabilidades, urgencia. Mencione intervenciones específicas (qué actividades, dónde, para quién).
3. Enfoques de respuesta integrados: resumen la complementariedad intersectorial, la programación conjunta u otras intervenciones de respuesta que se planifican de manera integrada con otros sectores para mejorar la rentabilidad y el impacto. (por ejemplo, suministro de agua potable en centros médicos / escuelas).
4. Modalidades de respuesta: explique qué modalidades de respuesta generales utilizará el sector para brindar asistencia, por ejemplo, en especie, efectivo, apoyo de servicio público, desarrollo de capacidades.

No incluya los requisitos de financiación por el momento. Se agregarán más adelante, después de la presentación y aprobación de los proyectos.

Cronogramas



¿QUÉ SIGUE?

Actividad	Actor	Vencimiento
El sector regional lleva a identificar la lista de indicadores	Líderes del sector regional	16 Agosto
El sector regional conduce a consultar a los líderes del sector nacional ⁷ y finalizar los indicadores.	Líderes del sector nacional / subregional + Líderes del sector regional	23 Agosto
Taller: Análisis conjunto y explicación del formulario de envío de socios.	Socios atractivos y plataformas nacionales / subregionales	10 Septiembre
Presentación de actividades a plataformas nacionales / subregionales.	Organizaciones solicitantes	13 – 22 Septiembre
Consolidación de actividades por sector	Plataformas nacionales / subregionales	23 – 24 Septiembre
Validación de actividades sectoriales	Panel de validación por sector a nivel nacional / subregional	25 – 27 Septiembre
Revisión de GAM y marcador de medio ambiente	Puntos focales nacionales de género/ medio ambiente ⁸	25 – 27 Septiembre
Redacción de capítulos nacionales y sectoriales.	Sectores nacionales / subregionales + plataformas	28 Septiembre – 7 Octubre
Consolidación y presentación de capítulos nacionales / subregionales a la Plataforma Regional	Plataformas nacionales / subregionales	8 Octubre
Presentación de los capítulos del sector regional a la Plataforma Regional	Líderes del sector regional	14 Octubre
Presentación de RMRP regional	Plataforma regional	25 Octubre

⁷ Cuando no exista un Punto Focal de Género o Medio Ambiente a nivel nacional / subregional, vuelva a los puntos focales a nivel de la Plataforma Regional (ONU Mujeres / UNEP).

⁸ Cuando no exista un Punto Focal de Género o Medio Ambiente a nivel nacional / subregional, vuelva a los puntos focales a nivel de la Plataforma Regional (ONU Mujeres / UNEP).

Anexo 1: Método Delphi (Población en Necesidad).

POBLACIÓN EN NECESIDAD – Metodología

Metodología de la gravedad (Delphi) (discusión de contexto)

En los países donde hay una falta de datos (líneas de base y evaluaciones), así como a las preocupaciones sobre precisión de los datos, las estimaciones de PIN se pueden desarrollar a través de "metodología de clasificación de gravedad" en consulta con socios.

Esta es una metodología aproximada para la priorización de la focalización basada en el conocimiento experto y el consenso grupal contra criterios definidos, utilizando la magnitud (tamaño de la población afectada = No. y % de personas afectadas) y la evaluación de intensidad (atribución de la gravedad de las necesidades / vulnerabilidad - a través de una escala de gravedad estándar 0-7) de un grupo de población dado. [Una representación visual de esta escala se presenta a continuación.]

El método se puede aplicar a dos grupos principales de población: 1) Refugiados / Migrantes; y 2) comunidades de acogida, teniendo en cuenta los siguientes desafíos contextuales y oportunidades específicas para el país.

Este método se aplica **evaluando la población con respecto a los 4 criterios en el eje X** (intensidad = grado de algo dañino, duro, severo, irreversible o no deseable) **contra el tamaño de la población** (magnitud = número de personas afectadas; o profundidad =% de personas afectadas) **en el eje Y. Luego se asigna la severidad de intersección por criterio y las severidades resultantes se resumen y agrupan en Necesidades Severas (5-7) y Necesidades Moderadas (2-4).**

Clasificación de la gravedad y supuestos: oportunidades contextuales que pueden estar presentes en un país

- Acceso a servicios de salud de emergencia.
 - Acceso a la educación primaria.
 - Grupos venezolanos organizados
 - Sin barrera del idioma
 - Similitud cultural / vínculos históricos
 - Acceso al mercado laboral formal
 - Mercado laboral informal.
- Clasificación de gravedad y supuestos: desafíos contextuales en un país
- Acceso al territorio
 - Principales limitaciones para acceder al sistema de asilo
 - Leyes estrictas de inmigración
 - No hay estatus regular para venezolanos
 - Acceso limitado a los servicios y al mercado laboral.
 - Tráfico, violencia de género
 - Detención, deportación, devolución.

SEVERITY SCALE LOGIC

