

CIFRAS CLAVE



7M

Población con necesidades

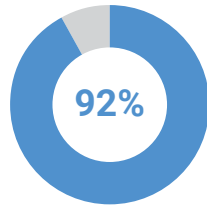


2,6M

Población meta Plan de Respuesta 2019

Población alcanzada¹

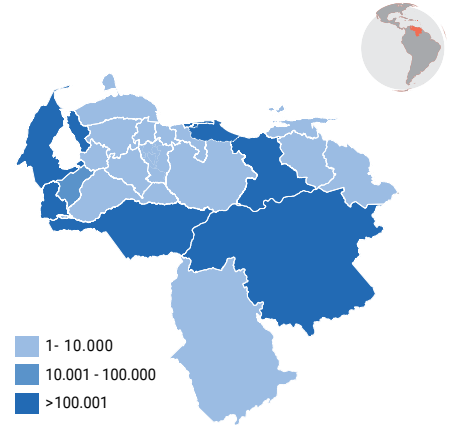
2,4M



47% 53%
Por grupos de edad

0-18 40% >18 60%

Alcanzados por estado



¹Estimación del número de personas que han sido alcanzadas con asistencia humanitaria al menos una vez. Esto no significa que sus necesidades hayan sido resueltas

FINANCIACIÓN



\$223M

Financiación requerida (Plan de Respuesta 2019) Julio - Diciembre

\$75,9M

Financiación recibida (Plan de respuesta 2019)

34%

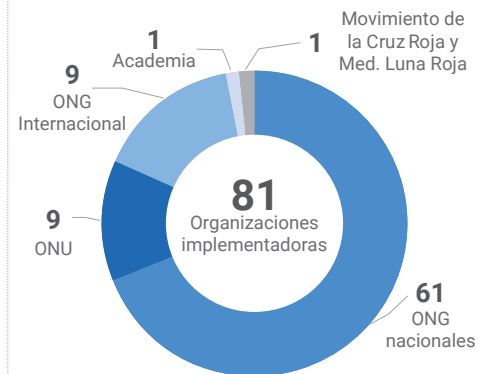
% financiación recibida (Plan de Respuesta 2019)



\$179M

Financiación total recibida en 2019

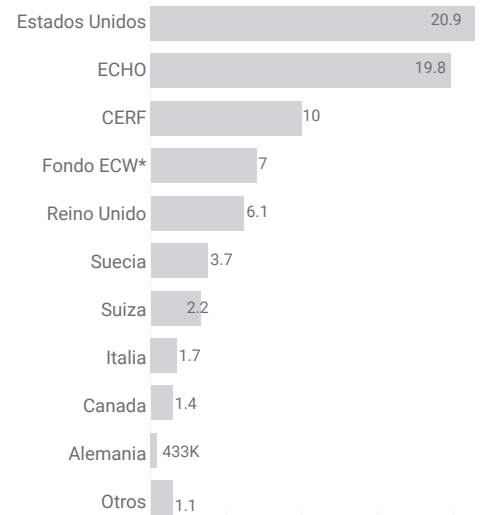
Organizaciones implementadoras



*Fondos recibidos al 31 de diciembre de 2019

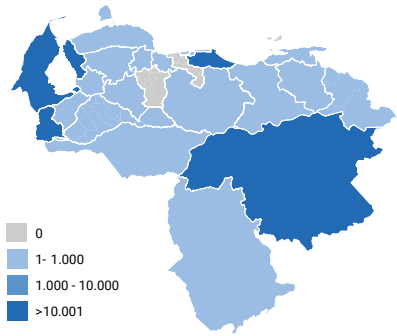


Contribuciones de donantes al Plan de Respuesta (en millones \$)

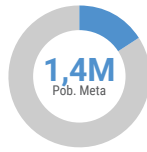


*Fondo ECW: Education cannot wait / la educación no puede esperar

AGUA, SANEAMIENTO E HIGIENE



4,3M Pob. con necesidades
223K Población alcanzada **15,9%** de la meta



44% **56%**

253

Número de centros de salud, de nutrición, de educación, de protección y de migración con intervenciones de agua, saneamiento e higiene

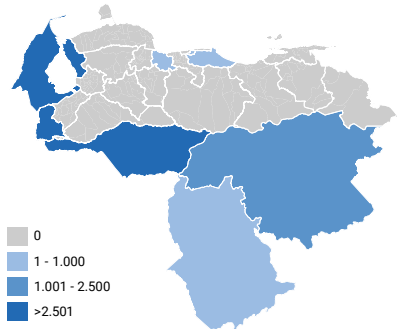
202.848

Número de personas que accedieron a servicios básicos de agua potable y saneamiento en las comunidades

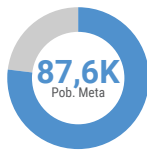
20.160

Número de personas que accedieron a productos e información básica de higiene y tratamiento y conservación del agua en el hogar

ALOJAMIENTO, ENSERES Y ENERGÍA



3,4M Pob. con necesidades
67K Población alcanzada **77%** de la meta



44% **56%**

14.453

Número de personas que recibieron asistencia para mejorar su situación de alojamiento

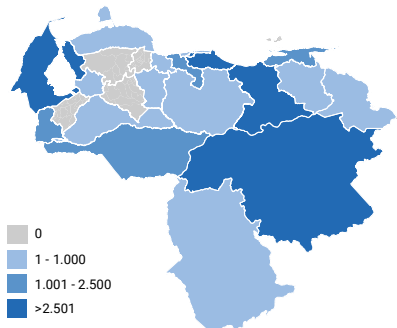
27.526

Número de personas que reciben asistencia para mejorar su situación de acceso a energía/electricidad.

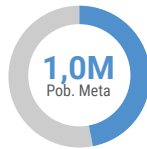
25.283

Número de personas que recibieron asistencia material a través de enseres

EDUCACIÓN



2,2M Pob. con necesidades
494K Población alcanzada **47%** de la meta



49% **51%**

Por grupos de edad

0-6	7-12	13-18
18%	62%	20%

213.830

Número de niños, niñas y adolescentes (NNA) que recibieron kits de materiales escolares

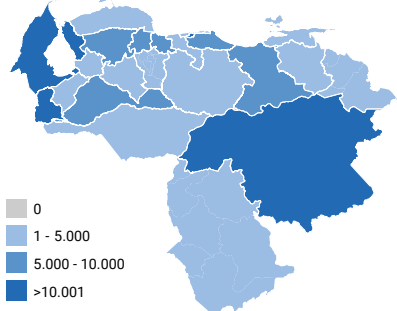
194.611

Número de NNA fuera de la escuela, que accedieron al sistema educativo formal y no formal

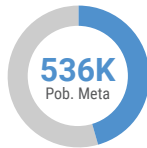
9.531

Número de maestros que se beneficiaron con actividades de formación

NUTRICIÓN



1,9M Pob. con necesidades
247K Población alcanzada **46%** de la meta



243.857

Número de niños y niñas menores de 5 años, mujeres gestantes y en periodo de lactancia (MEL) a quienes se les realizó tamizaje nutricional

208.359

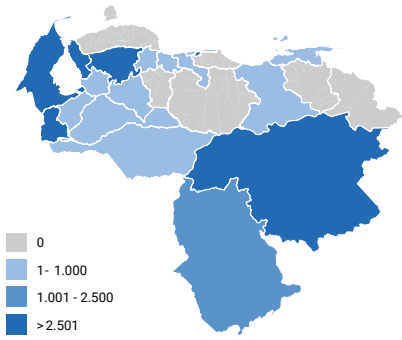
Número de niños y niñas de 6 a 59 meses y MEL que recibieron suplementación con micronutrientes

7.300

Número de niños y niñas con desnutrición aguda moderada y severa sin complicaciones que son atendidos en los servicios de salud ambulatorios

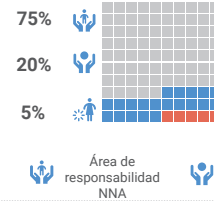
42% **53%** **41%** **54%** **48%** **52%**
5% **5%**

PROTECCIÓN



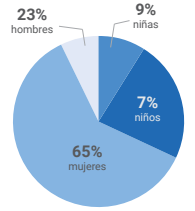
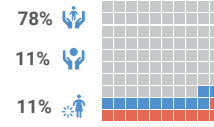
160.360

Número de NNA, hombres y mujeres que recibieron servicios especializados de protección

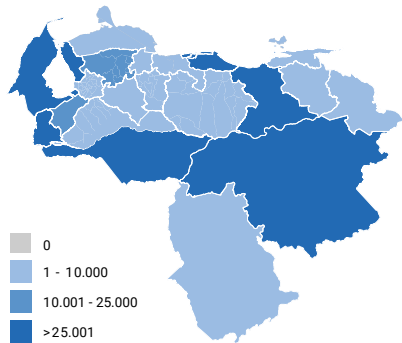


192.571

Número de personas que recibieron informaciones sobre temas de protección



SALUD



341*

Número de establecimientos de salud que recibieron equipos, insumos o medicamentos esenciales

3.266

Número de profesionales de la salud capacitados en redes y programas de respuesta

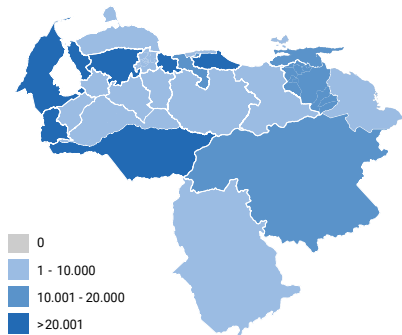
2,3M

Estimación del número de personas que recibieron medicamentos en centros de salud



* Amazonas, Apure, Anzoátegui, Bolívar, Delta Amacuro, Mérida, Monagas, Miranda, Dist. Cap., Portuguesa, Táchira, Sucre, Vargas y Zulia

SEGURIDAD ALIMENTARIA Y MEDIOS DE VIDA



59.363

Número de personas que recibieron asistencia alimentaria a través de alimentos / transferencia en efectivo o cualquier otra modalidad de intervención

197.843

Número personas en de centros comunitarios, comedores escolares y otros espacios de asistencia social fortalecidos a través de rehabilitación o de formación en la promoción de la buena alimentación y agricultura sostenible y resiliente

48.248

Número de personas que recibieron fortalecimiento en la creación y/o la restauración de sus medios de vida a través de insumos, semillas y/o formación para la producción de alimentos

