

Colombia ha recibido más de un millón de migrantes y refugiados venezolanos. Aproximadamente 15% se concentra en el departamento de Norte de Santander, donde existe también una dinámica de flujos pendulares que representa cerca del 80% de estos movimientos. El Grupo Interagencial sobre Flujos Migratorios Mixtos (GIFMM) es el espacio de coordinación de las organizaciones no gubernamentales, las agencias de Naciones Unidas y el Movimiento de la Cruz Roja en apoyo a la respuesta del Gobierno colombiano a las llegadas desde Venezuela.



**111**  
Intervenciones



**401,215**  
Beneficiarios



**11.5M**  
Presupuesto



**22**  
Miembros

## Resultados clave

**9.911** migrantes y refugiados han sido apoyados para obtener su PEP-RAMV

**1.000** venezolanos y colombianos retornados son orientados cada mes en los Puntos de Atención

**888** personas por mes se alojan en el Centro de Atención Transitoria al Migrante

Más de **3.000** venezolanos y miembros de las comunidades de acogida fueron atendidos en el Centro de Salud La Margarita durante su primer mes

Más de **2.600** niños/niñas atendidos en promoción del acceso y la permanencia educativa

**50.000** venezolanos, retornados y personas vulnerables de comunidades de acogida han recibido asistencia alimentaria









Más de **53.000** atenciones multisectoriales brindadas a los caminantes en la ruta Cúcuta – Bucaramanga

Más de **2.900** entre venezolanos/as y colombianos/as retornados/as atendidos multisectorialmente en el Centro de Migraciones de la Comunidad Scalabrini

## Marco de respuesta

 SAN
  Protección
  Salud
  Educación en Emergencias
  WASH
  Albergues
  Recuperación Temprana
  Paz y Desarrollo

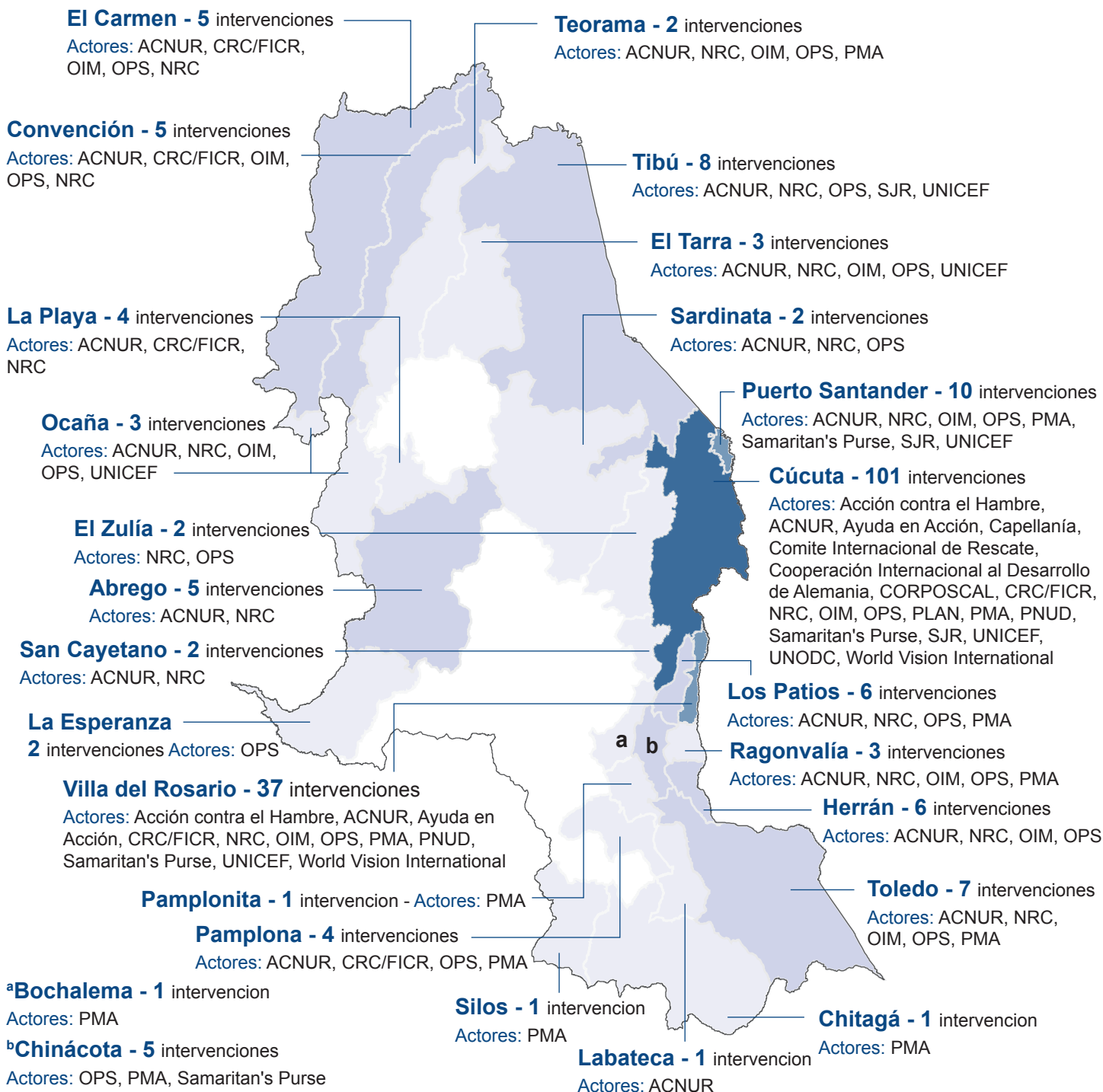
### NÚMERO DE INTERVENCIONES POR SECTOR

Municipios									Total	Beneficiarios	Presupuesto (US\$)	Número de actores
Cúcuta	19	22	19	6	9	5	4	17	101	118,454	5,359,540	19
Villa del Rosario	7	7	7	2	3	4	1	6	37	179,401	2,810,848	12
Puerto Santander	1	2	4	1	2				10	14,267	428,298	8
Tibú	2	1	4			1			8	10,516	613,964	5
Toledo	1	2	2					2	7	4,413	224,581	5
Herrán		2	2					2	6	3,834	168,581	4
Los Patios	2	1	2	1					6	8,574	500,485	4
Abrego		3	1	1					5	938		2
Chinácota	2		2			1			5	9,263	56,000	3
Convención		1	2					2	5	3,834	20,600	5
El Carmen		1	2					2	5	3,834	20,600	5
La Playa	1	1	1			1			4	872		3
Pamplona	1	1	1			1			4	6,684	264,301	4
El Tarra		1	2						3	3,684	147,981	5
Ocaña		1	2						3	8,816	470,419	5
Ragonvalia		1	2						3	4,413	224,581	5
El Zulia				2					2	3,684		2
La Esperanza			2						2	2,507		1
San Cayetano			2						2	3,684		1
Sardinata			2						2	3,684		3
Teorama			2						2	3,482		5
Bochalema	1								1	340	56,000	1
Chitagá	1								1	579	56,000	1
Labateca		1							1	300	32,000	1
Pamplonita	1								1	579	20,000	1
Silos	1								1	579	26,000	1

## Líneas estratégicas

- ▶ Falta de documentación: para acceso a bienes y servicios.
- ▶ Orientación legal, disminución explotación laboral y xenofobia.
- ▶ Acceso a Salud: vacunación, medicamentos, VBG, madres gestantes y lactantes, psicología y enfermos crónicos.
- ▶ Flujos Migratorios Mixtos asentados en comunas/barrios con necesidades humanitarias: Albergue, Educación, WASH, SAN y Protección.
- ▶ Niños, niñas, adolescentes (NNA), mujeres y comunidades Yukpa.
- ▶ Respuesta multisectorial caminantes/personas en tránsito.
- ▶ Estabilización socioeconómica: emprendimiento productivos.
- ▶ Venezolanos en zonas rurales como el Catatumbo.

## Intervenciones y actores por municipio



## Donantes

AECID | Alemania | ASDI | CERF | COSUDE | Estados Unidos | Fundación Ford | GIZ | Irish Aid | Noruega | Reino Unido | Unión Europea | USAID | Unión Europea | Dinamarca | Francia | Italia | Japón | Países Bajos | Suecia | Suiza