

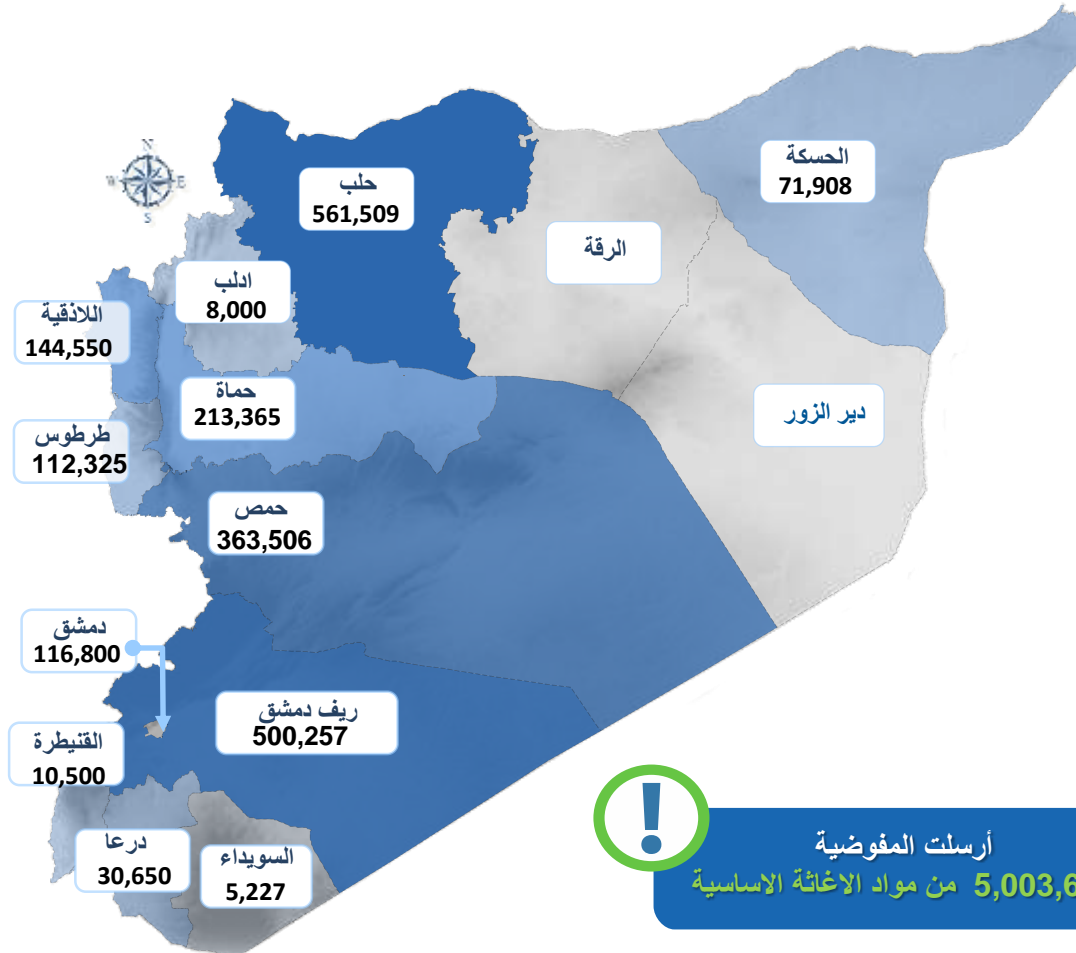


# العمليات المتعلقة بالنازحين داخل سورية 2016



استفاد من مواد الإغاثة الأساسية **2,138,597** فرداً كما يلي

## المستفيدون حسب المناطق



أرسلت المفوضية  
5,003,613 من مواد الإغاثة الأساسية

## منهجية التوزيع:

تم توزيع مواد الإغاثة الأساسية حسب الاحتياجات التي قيمها المفوضية وشركاؤها التنفيذيون.

وتتلقى الأسر في المناطق الأكثر حاجة مجموعة كاملة من مواد الإغاثة الأساسية كما هو موضح في الجدول:

### المساعدة العائلية من مواد الإغاثة الأساسية

3 فرشات	5 بطانيات
3 حصر	2 جالون ماء
حفاضات	فوط صحية
1 عدة طبخ	1 عدة تنظيف
1 شادر بلاستيكي	

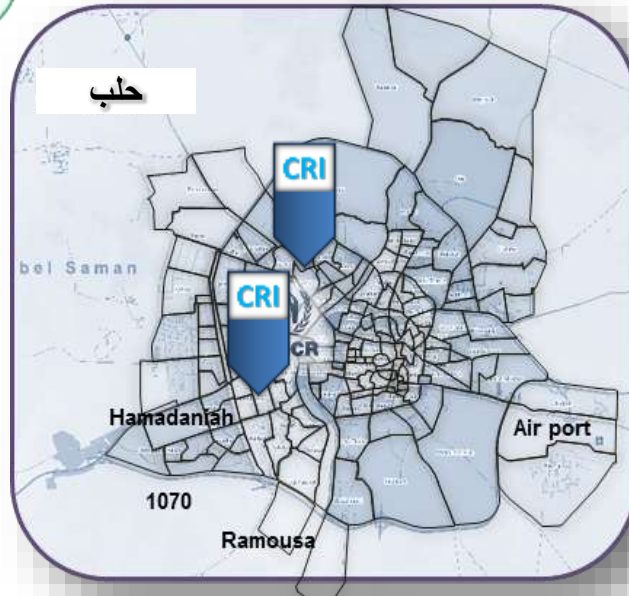
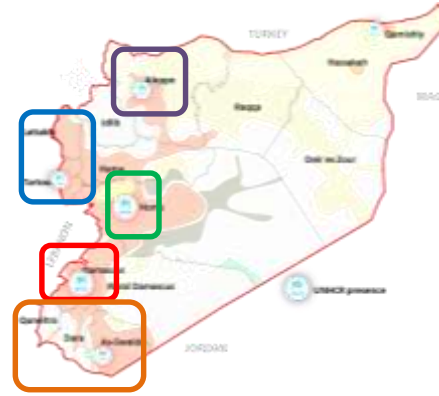
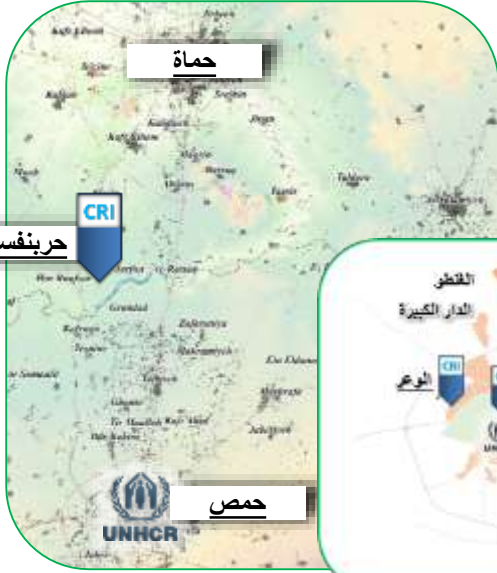
في الشتاء: رزمة اضافية من الشوادر البلاستيكية + مجموعة عائلية من الملابس الشتوية  
المواد الإضافية: (تستهدف الأشخاص الأكثر حاجة) المصابيح الشمسية، وأكياس النوم، والسترات الشتوية، والملابس الداخلية العازلة للحرارة

**2,138,597** مستفيداً

تغطي هذه المعلومات نشاطات المفوضية من بداية كانون الثاني حتى 1 تشرين الثاني 2016

# مواد الإغاثة الأساسية في 2016

مواقع توزيع مواد الإغاثة الأساسية خلال الفترة 25 تشرين الأول حتى 1 تشرين الثاني



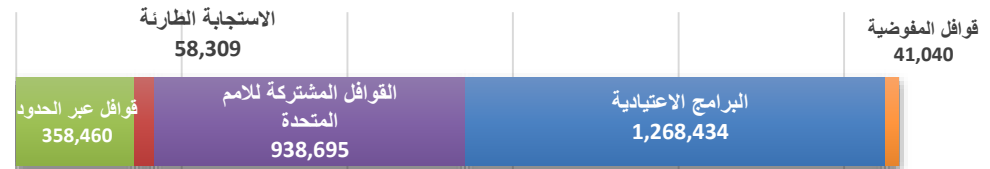
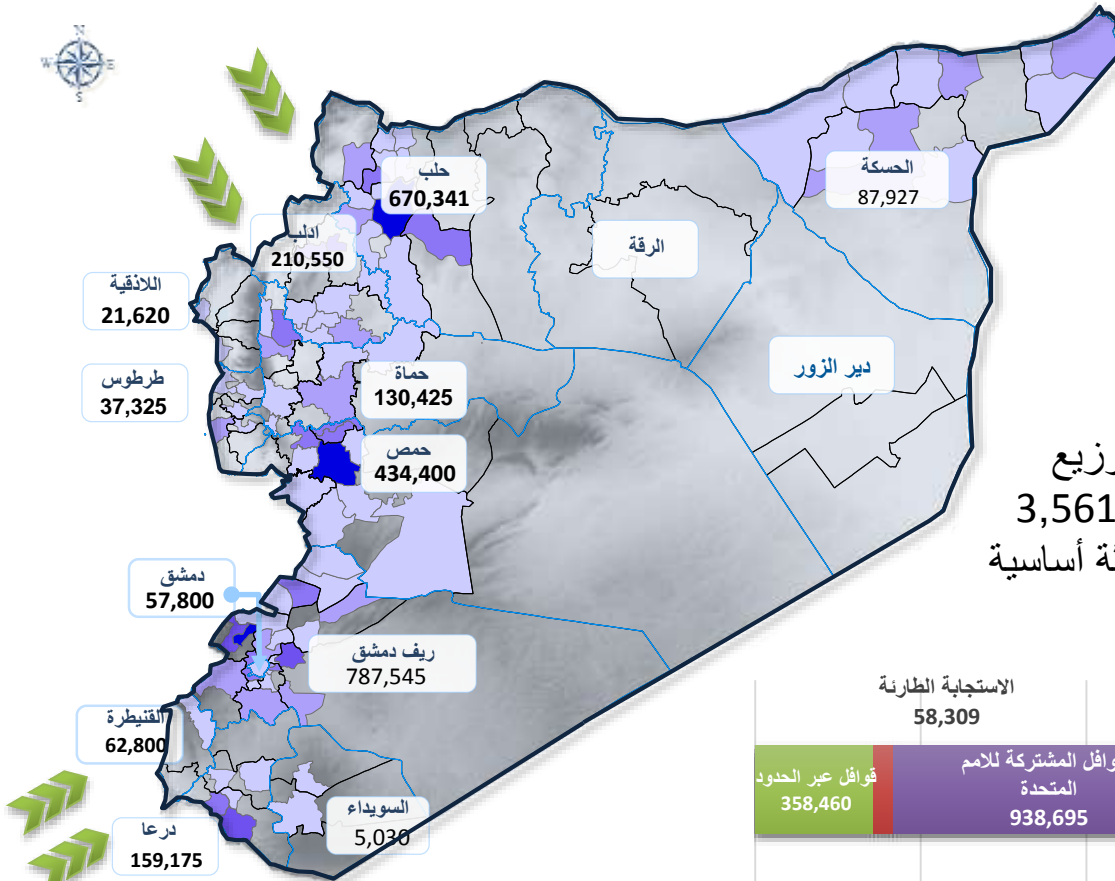
# مواد الإغاثة الأساسية في 2016



**2,664,938** فرداً استفاد من مواد الإغاثة الأساسية الموزعة كما يلي:

**2,664,938** مستفيداً حسب المناطق

المناطق	المحصرة	الصعبة الوصول	المجموع
حلب		67,040	67,040
الحسكة		35,506	35,506
درعا		10,825	10,825
حماة		32,000	32,000
حمص	77,665	265,380	343,045
ادلب	65,800	2,500	68,300
ريف دمشق	285,650	158,280	443,930
المجموع الكلي	429,115	571,531	1,000,646

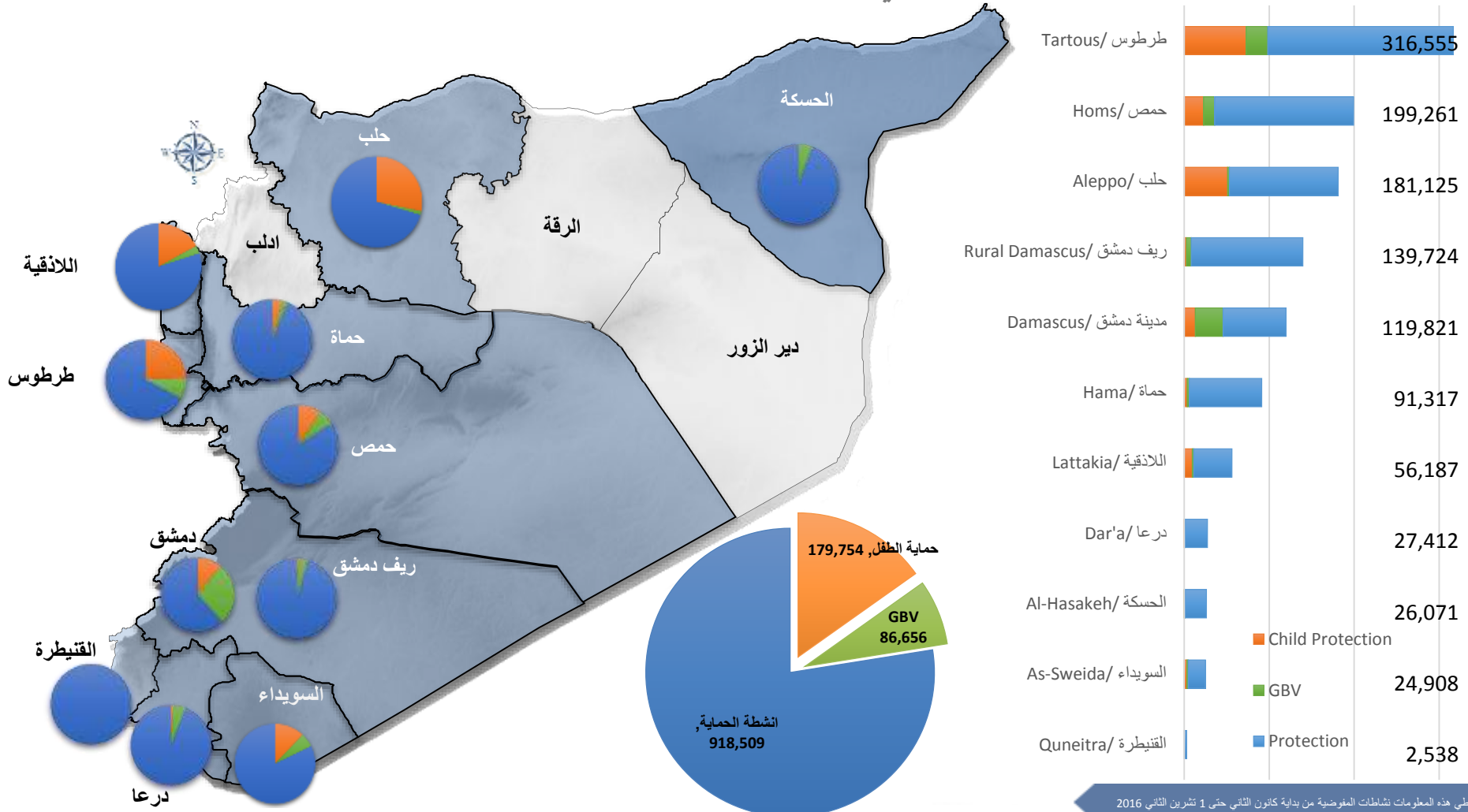


Locations approximate. For graphical representation only. Not for detailed planning. Boundaries and locations shown do not imply official acceptance by the United Nations



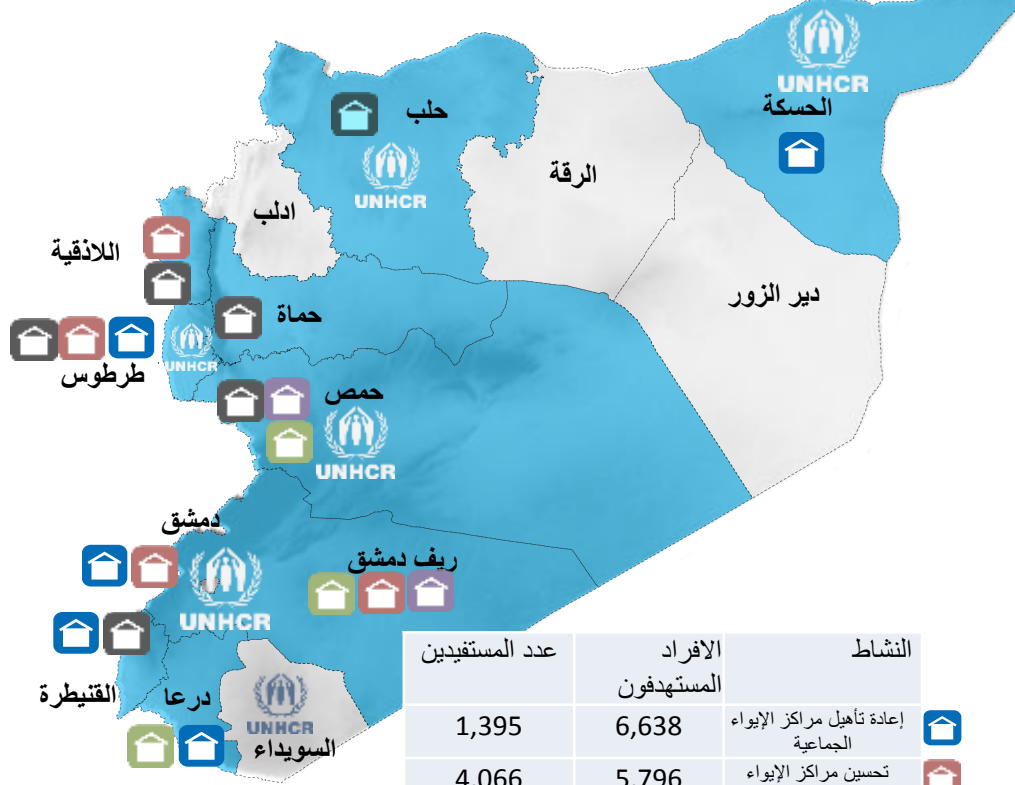
1,184,919 مستفيداً

من المساعدة في مجال الحماية والخدمات المجتمعية

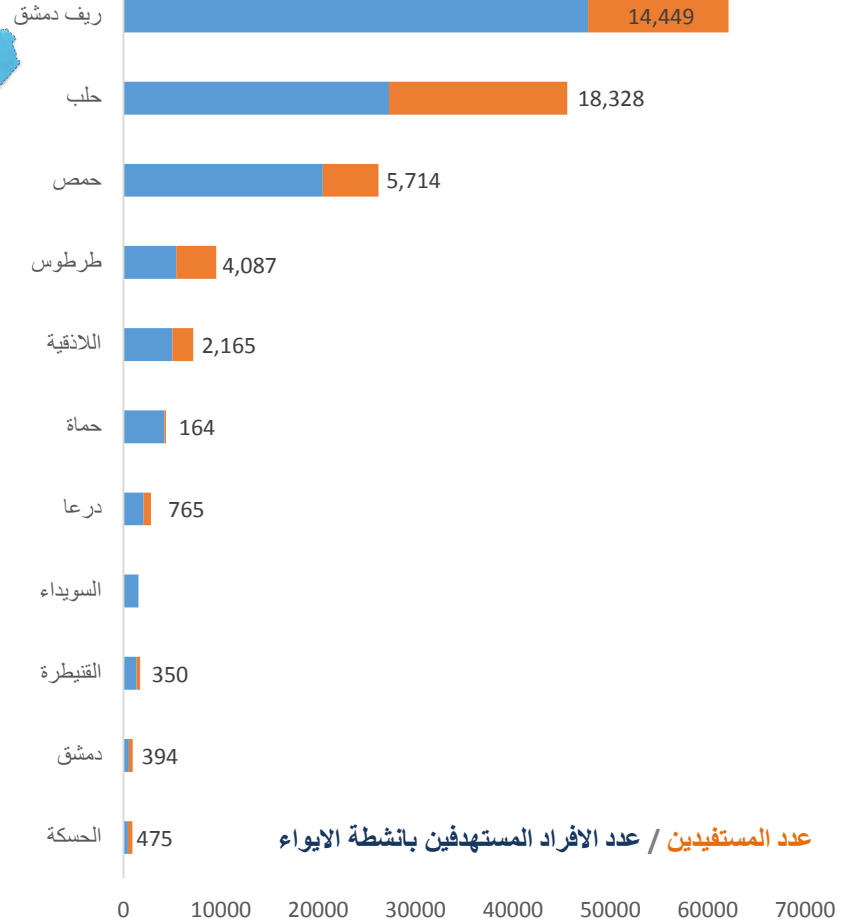




46,891 فرداً استفاد من أنشطة الإيواء



النشاط	عدد المستفيدين	عدد المستفيدين	الافراد المستهدفون
إعادة تأهيل مراكز الإيواء الجماعية	1,395	6,638	
تحسين مراكز الإيواء الجماعية	4,066	5,796	
دعم الإيواء الموجه للمالكين	4,539	11,485	
تحسين مراكز الإيواء الخاصة	14,699	29,929	
إنشاء ودعم وحدات التشغيل والصيانة	3,864	9,660	
تقديم مجموعات إيواء لحالات الطوارئ	18,328	52,608	
المجموع	46,891	116,116	

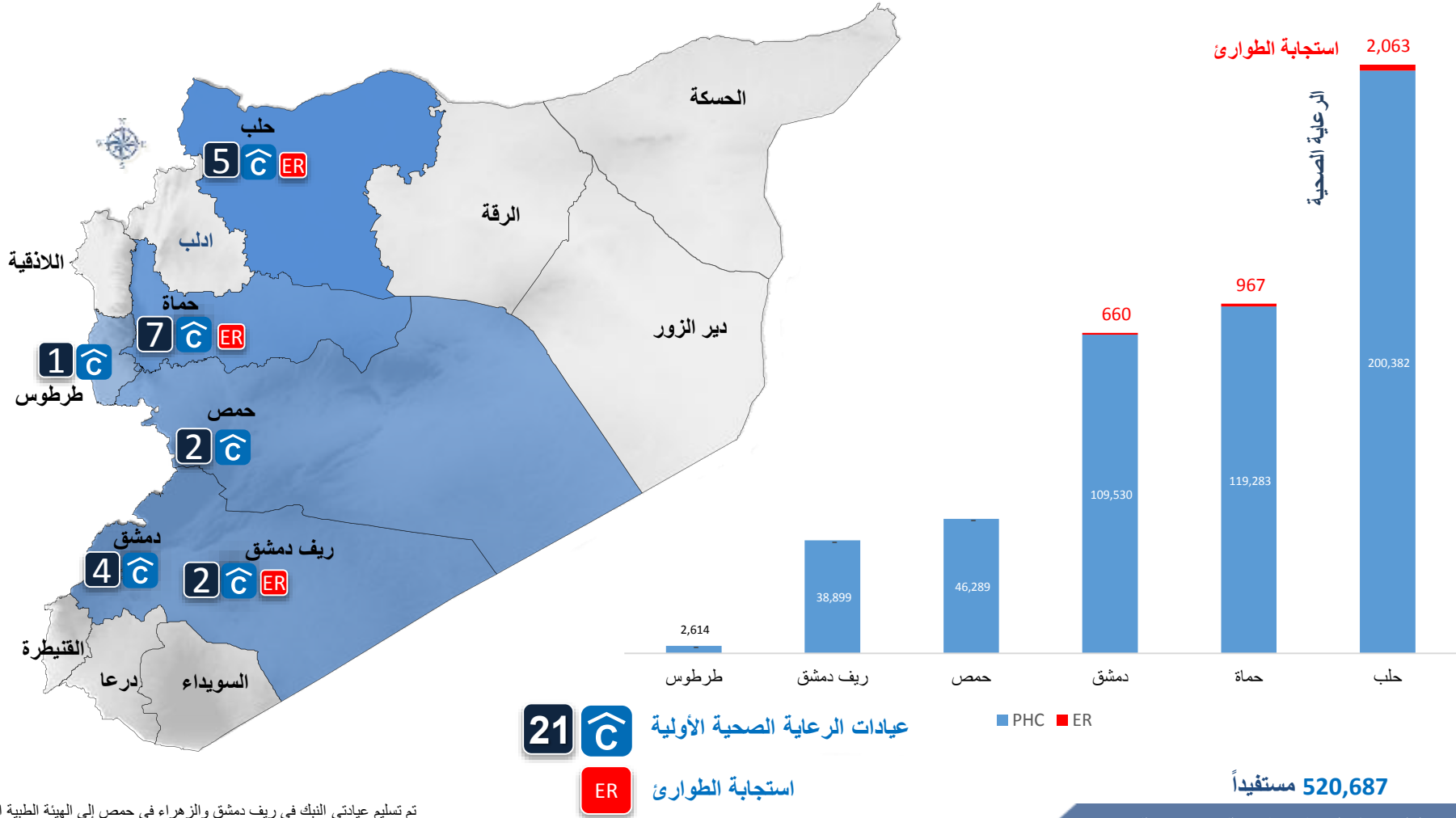


عدد المستفيدين / عدد الافراد المستهدفين بانشطة الايواء

عدد المستفيدين من الانشطة الجارية والمكتملة  
مستفيد 46,891



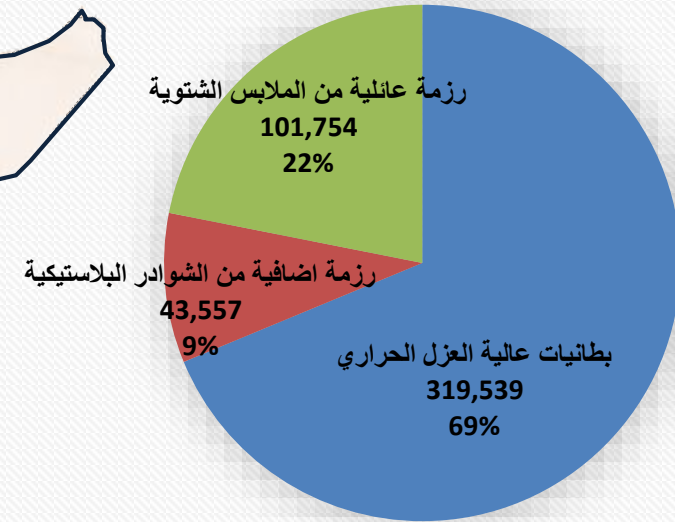
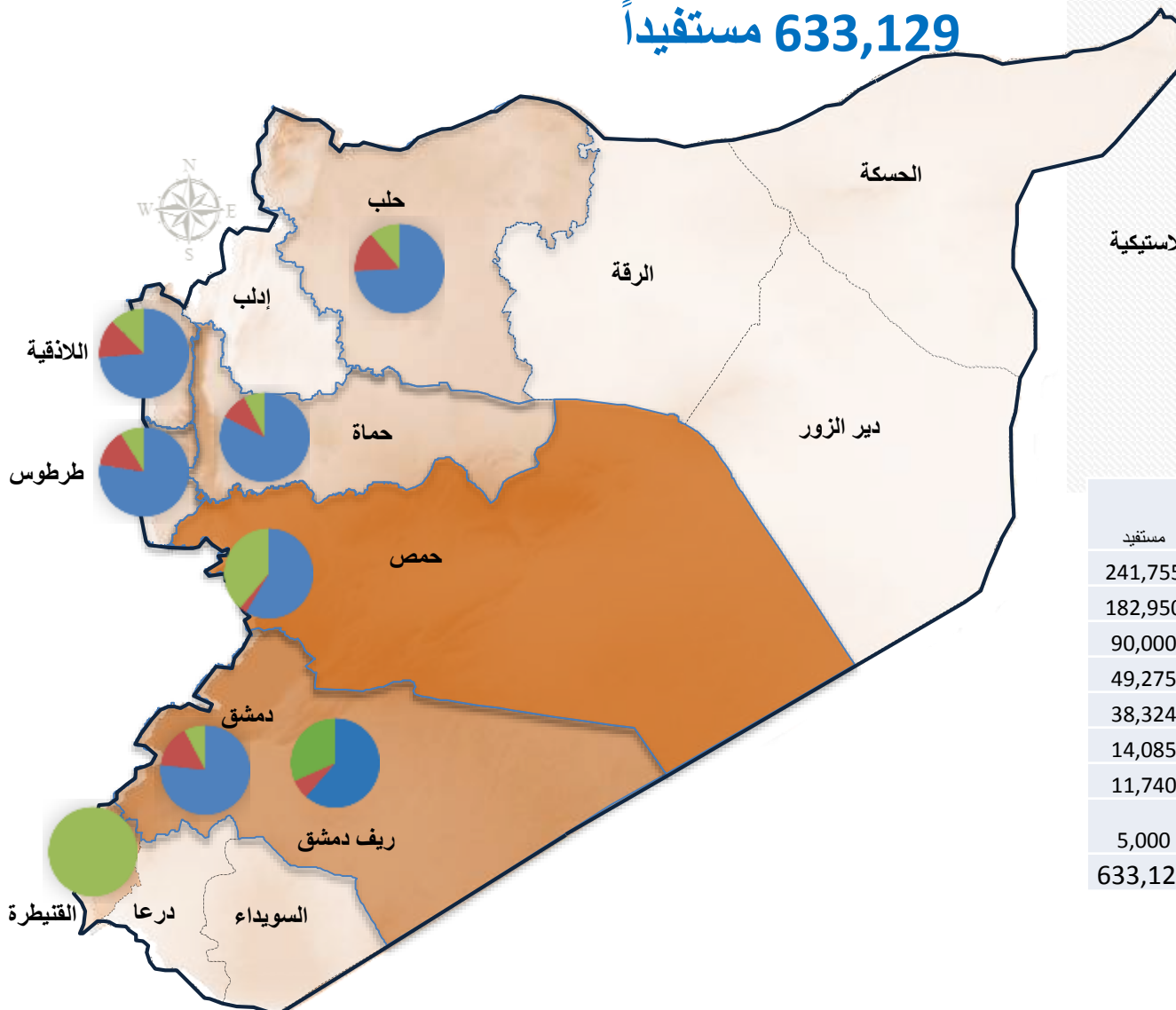
## 520,687 مستفيداً حصلوا على الرعاية الصحية



520,687 مستفيداً



633,129 مستفيداً



المحافظة	بطانيات عالية العزل	رزمة إضافية من الشوادر	رزمة عائلية من الملابس الشتوية	مستفيد
حمص	68,981	3,059	45,811	241,755
ريف دمشق	67,250	7,620	34,590	182,950
دمشق	90,000	18,000	9,000	90,000
حماة	41,775	4,975	3,838	49,275
حلب	25,774	5,153	3,837	38,324
اللاذقية	14,144	2,702	2,383	14,085
طرطوس	11,615	2,048	1,295	11,740
القنيطرة			1,000	5,000
المجموع	319,539	43,557	101,754	633,129