



Análisis comparativo 2019 y 2020, primer trimestre 2020 y 2021

sobre la situación de las violencias basadas en
género de población colombiana y venezolana
en el marco de la pandemia por **COVID-19**.

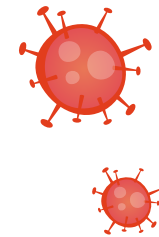


Soledad – Atlántico





	Pág.
1 Afectaciones hacia mujeres y niñas en la pandemia por COVID-19 Colombia	3
2 Contexto nacional de las violencias basadas en género	5
2.1 Casos sospechosos de violencia de género e intrafamiliar notificados a SIVIGILA por tipo de violencia, Colombia, 2019-2020	5
2.2 Casos de violencias basadas en género en Colombia durante el periodo del año 2020 y 2021	6
2.3 Violencia sexual en NNA (Niños, niñas y Adolescentes) durante el año 2020 - 2021	7
2.4 Contexto de las violencias en población proveniente de Venezuela - Comparativo de casos de VBG durante los años 2019 y 2020 en población venezolana	8
2.5 Línea de Atención 155: comparativos de VBG durante el periodo 2019, 2020 y 2021	10
3 Contexto departamental de las violencias basadas en género	12
3.1 Casos sospechosos de violencia de género e intrafamiliar notificados a SIVIGILA en Atlántico, por tipo de violencia. Periodo de 2019 – 2020	12
3.1 Cifras Violencias Basadas en Género – Atlántico. (Línea Violeta y Línea 3167975969) durante el periodo 2019, 2020 y 2021	14
4 Contexto territorial del Municipio de Soledad de las violencias basadas en género durante los años 2019, 2020 y 2021	18
4.1 Casos sospechosos de violencia de género e intrafamiliar notificados a SIVIGILA por tipo de violencia, Soledad - Colombia, 2019-2020	18
4.2 Casos sospechosos de violencia de género e intrafamiliar notificados a SIVIGILA por fecha de hecho Soledad, 2020- 2021	19
4.3 Comparativo de casos de VBG durante los años 2019, 2020 y 2021 en población venezolana	20
4.4 Casos sospechosos de violencia de género e intrafamiliar notificados a SIVIGILA en población venezolana por fecha de hecho, Soledad, 2020- 2021	21
5 Acciones de respuesta a nivel institucional	22
6 Recomendaciones a nivel institucional	23



Afectaciones hacia mujeres y niñas en la pandemia por COVID-19 en Colombia

En 2020 hubo una disminución en los registros médicos y legales por hechos de violencia intrafamiliar y también una disminución en el número de denuncias.



No obstante, se insiste en que un menor número de registros oficiales de violencias no obedece necesariamente a una menor ocurrencia de hechos de violencia contra las mujeres, sino que está relacionado con los mayores obstáculos que enfrentan las mujeres.




Se identificaron barreras para acceder a los canales de denuncia, la falta de recursos tecnológicos para la atención virtual en Comisarías de Familia, falta de cupos en las casas de refugio, también insuficiente número de estas casas, especializadas para acoger a las mujeres víctimas, colapso en las líneas telefónicas de atención y falta de acceso a las valoraciones médico legales en el marco de las restricciones impuestas para evitar la propagación del virus.

Fuente: Boletín No. 22. Corporación SISMA Mujer, violencias hacia las mujeres y niñas en Colombia durante 2019 y 2020.



En Colombia, la mayor parte del desempleo ha caído principalmente sobre las mujeres, esto como consecuencia de la crisis económica ocasionada por el COVID - 19.



Las mujeres han sido las principales afectadas por las brechas de empleo en ramas de actividad feminizadas. Asimismo, se han visto sobrecargadas con el trabajo doméstico y de cuidado no remunerado, sumado a las actividades de acompañamiento educativo debido al cierre de colegios, cuidado al adulto mayor, labores de la casa, lo que ha multiplicado la ya existente doble jornada.

Fuente: Boletín No. 25. Día Internacional por los derechos de las mujeres (8 de marzo de 2021) ONU Mujeres, OIT y CEPAL (2020). Trabajadoras remuneradas del hogar en América Latina y el Caribe frente a la crisis del COVID-19. <https://lac.unwomen.org/es/digiteca/publicaciones/2020/06/trabajadoras-del-hogar-frente-a-la-crisis-por-covid-19>



Por lo cual el Estado reconoce “el retroceso que han tenido los derechos de las mujeres en la pandemia es dramático. Los derechos de las mujeres han sido recortados, restringidos, violentados”

Fuente: Infobae. Los derechos de las mujeres en Colombia tuvieron un retroceso dramático, Procurador General de la Nación. 9 de noviembre de 2020.

Al comparar el primer mes del 2021 respecto a enero de 2020 se evidencia que el incremento en la tasa de desempleo para los hombres fue de solo 3 puntos porcentuales, al pasar de 10,4% en enero de 2020 a 13,4% en enero de 2021. Sin embargo, en el caso de las mujeres la diferencia es mucho más amplia, al pasar de 16,5% en enero de 2020 a 22,7% en enero de 2021, suponiendo un incremento de 6.2 puntos porcentuales, más del doble del incremento en el caso de desempleo masculino.

Fuente: DANE. Resultados del Mercado Laboral, 2020, 81. https://www.dane.gov.co/files/investigaciones/boletines/ech/ech/pres_web_empleo_rueda_prensa_dic_20.pdf.



Se ha incorporado un concepto de continuum de violencias, para comprender la transformación de ciertas modalidades de violencias en el contexto de la pandemia.



Como ejemplo, en la medida que el tiempo en línea y la exposición virtual de las mujeres, niñas y adolescentes en general aumenta por la vía del teletrabajo, la teleeducación o el tele-activismo, hay indicios que se está intensificando la ciberviolencia y el ciberacoso.

Las mujeres y niñas con discapacidad enfrentan mayores riesgos de ser víctimas de violencia de género y múltiples formas interseccionales de discriminación, incluyendo el aislamiento social y la pobreza crónica.

Por lo anterior ONU Mujeres, hace el llamado a priorizar las medidas de prevención y atención de la violencia contra las mujeres, niñas y niños, como parte central de las acciones para hacer frente a la emergencia actual debida a la propagación del COVID-19.

Fuente: ONU Mujeres (2020). Prevención de la violencia contra las mujeres frente a covid-19 en América Latina y el Caribe.

Contexto nacional de las violencias basadas en género

En 2020, la Fiscalía General de la Nación (FGN) registró 110071 víctimas de violencia intrafamiliar. De estos, 83.023 correspondieron a mujeres, es decir, el 75,43% del total, 22.409 a hombres, es decir, el 20,36%, y en 4.639 casos (4,21%) no se registra el sexo de la víctima.

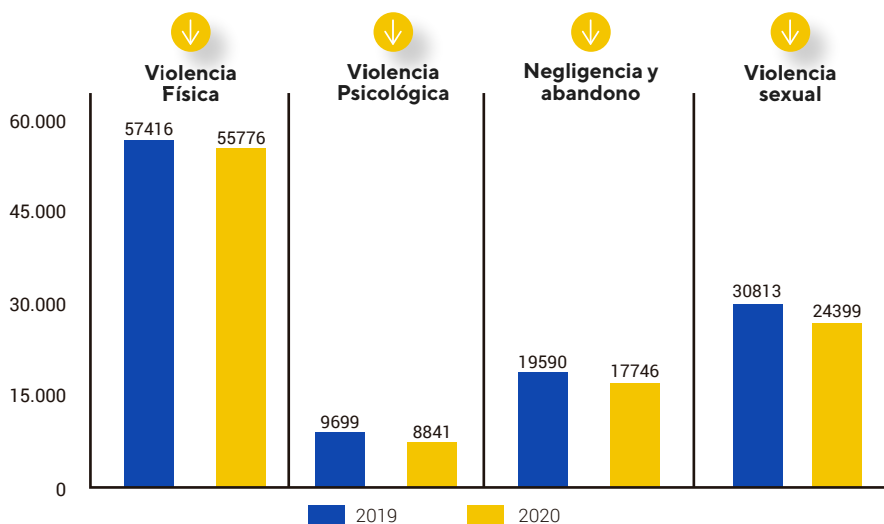
Evidenciando que, durante 2020 al menos una mujer fue víctima de violencia intrafamiliar cada 6 minutos y medio.

Fuente: Fiscalía General de la Nación año del hecho 2019 y 2020. Conteo de Víctimas.

Las cifras reportadas por SIVIGILA evidenciaron una disminución en los casos de Violencia de Género, al comparar el año 2020 con el año anterior. El total de casos presentados para ambos sexos en el 2019 fue de 117,518; en cambio para el 2020 esta cifra disminuyó a un total de 106,762 casos.

El total de los casos reportados en el 2019, el 78. 8% fueron víctimas mujeres y el 21.2% hombres; en el año 2020 los casos de violencia de género el comportamiento fue similar, el 77, 4% correspondían a mujeres y el restante a hombres.

Casos sospechosos de violencia de género e intrafamiliar notificados a SIVIGILA por tipo de violencia, Colombia, 2019-2020



Total

2019 → 117.518

2020 → 106.762

COLOMBIA



Fuente: SIVIGILA, 2020



























Las cifras reportadas por SIVIGILA, evidenciaron hasta noviembre del 2020, que los casos de violencia de género e intrafamiliar el 52,2 % (55 776) corresponden a violencia física, el 22,7 % (24 399) violencia sexual, el 16,6 % (17 746) negligencia y abandono y el 8,2 % (8 841) violencia psicológica.



Es posible que la disminución de casos reportados del periodo 2020 comparado con el año 2019, dependa en gran parte del aislamiento social, puesto que, al mantenerse las medidas restrictivas del confinamiento existen menos posibilidades de que las víctimas puedan contactarse o poner en evidencia sus casos ante las autoridades.

Casos de violencias basadas en género durante el periodo del año 2020 y 2021* (periodo enero-marzo)

Las cifras reportadas por el Instituto Nacional de Medicina Legal evidenciaron una disminución de los casos de Violencia Basada en Género (VBG), en los periodos de enero a marzo del año 2021 con los del año anterior. El total de casos presentados para ambos sexos en el 2020, fue de 53.789, en cambio para el 2021 esta cifra disminuyó a un total de 36.534 casos.

2020		Total	2021		Total	
7.411 	14.625 	22.036	4.329 	9.268 	13.597	 Violencia interpersonal
12.051 	3.661 	15.712	8.433 	2.464 	10.897	 Violencia intrafamiliar
4.813 	835 	5.648	4.275 	650 	4.925	 Exámenes médico legales por presunto delito sexual
8.895 	1.498 	10.393	6.139 	976 	7.115	 Violencia de pareja
33.170 	20.619 	53.789	23.176 	13.358 	36.534	

*Información preliminar sujeta a cambios por actualización

Fuente: Instituto Nacional de Medicina Legal y Ciencias Forenses—INMLCF/ Grupo Centro de Referencia Nacional sobre Violencia—GCRNV

Violencia Sexual en NNA (Niños, niñas y Adolescentes)

Con respecto al comportamiento de la notificación de casos en niños, niñas y adolescentes, **en el año 2020 se registraron 39.248 casos**, lo que equivale al **43,5 % de la notificación total**. Este grupo presenta la mayor proporción de notificación de casos en **violencia sexual con el 79,9% (16.333) y negligencia y abandono con un 83,2% (12.707)**.

Fuente: SIVIGILA. Boletín epidemiológico - noviembre, 2020.

Lesiones No fatales según ciclo vital y contexto. Colombia, año 2021 (enero-marzo)

Ciclo vital	Violencia interpersonal	Violencia intrafamiliar	Exámenes médico legales por presunto delito sexual
Primera infancia (00 a 05)	36	212	596
Infancia (06 a 11)	62	336	1.352
Adolescencia (12 a 17)	959	674	2.191

*Información preliminar sujeta a cambios por actualización

Fuente: Instituto Nacional de Medicina Legal y Ciencias Forenses—INMLCF/ Grupo Centro de Referencia Nacional sobre Violencia—GCRNV

Población proveniente de Venezuela en Colombia - Migración Colombia



Según el Director de Migración Colombia, 1.729.537 ciudadanos venezolanos se encontrarían en Colombia para el 31 de diciembre de 2020.




La cifra, que es un 2.35% menor a la registrada en el año 2019, da cuenta de lo que ha sido el comportamiento de la migración venezolana durante la actual emergencia sanitaria.

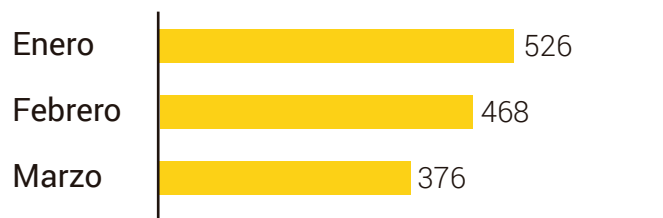
Fuente: Migración Colombia- Colombia termina el 2020 con un 2.35% menos de migrantes venezolanos en su territorio -Entradas de flujo migratorio territorial.

El comportamiento de ingresos, en Colombia, durante el año 2020 fue de 187.875 personas, de las cuales el 51% (95.550) corresponde a mujeres y el 49 % (92.325) a hombres.

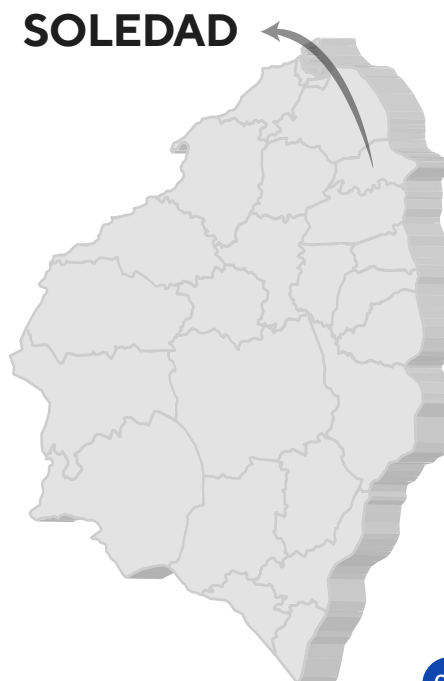
Fuente: Migración Colombia - Periodo 2020



Comportamiento mensual de ingresos durante 2021




Fuente: Migración Colombia - Periodo de enero - marzo 2021



Colombia

Contexto de las violencias En población proveniente de Venezuela

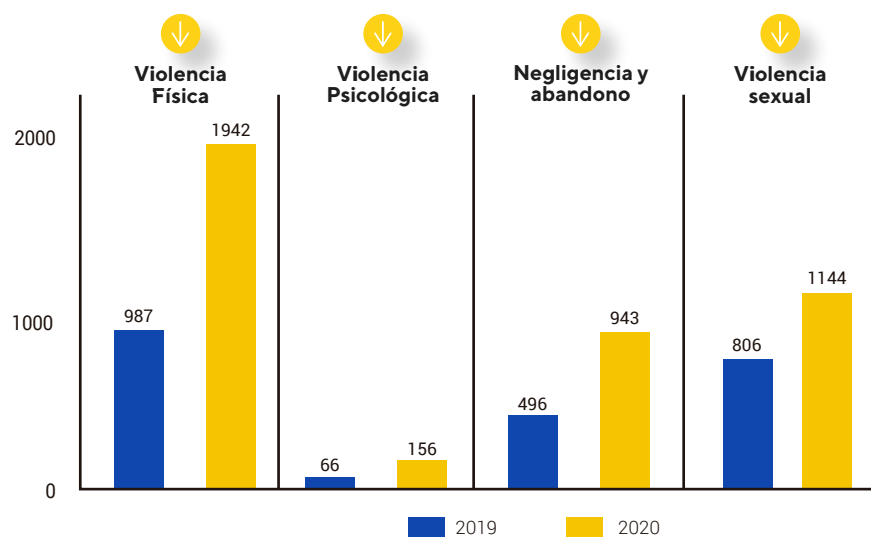
Comparativo de casos de VBG durante los años 2019 y 2020 en población venezolana



Es posible que a nivel nacional se esté presentando un subregistro en los casos reportados de la población proveniente de Venezuela, puesto que, la mayoría de esta población se encuentra en condición de irregularidad en el país, lo que generaría en las víctimas miedo a denunciar y que el proceso sea revertido en su contra.



Las cifras reportadas por SIVIGILA evidenciaron un mayor reporte en los casos de Violencia de Género en la población proveniente de Venezuela, al comparar el año 2020 con el año anterior. **El total de casos presentados para ambos sexos en el 2019 fue de 2,355 en cambio para el 2020 esta cifra aumentó a un total de 4,185 casos.**



Total

2019 → 2.355

2020 → 4.185


Fuente: SIVIGILA, 2020




En la actualidad hasta marzo del año en curso **se han notificado un total de 1.097 casos** sospechosos de violencia de género en la población proveniente de Venezuela; donde la violencia física fue notificada con un total de **548 casos**, psicológica **39**, negligencia y abandono **248** y violencia sexual **262** casos. Se observa que **865 son víctimas mujeres y 232 hombres.**



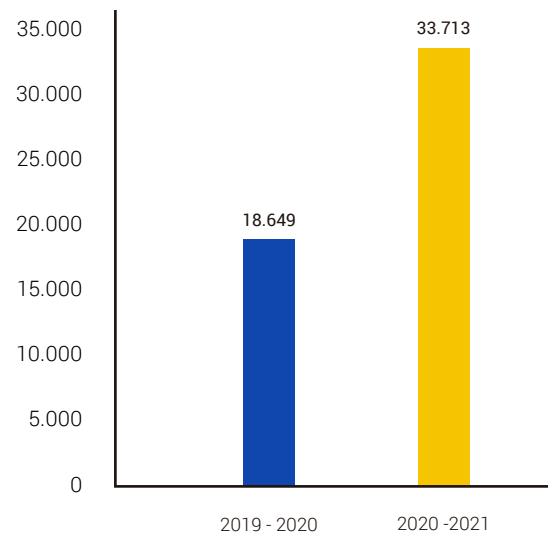
Línea de Atención 155



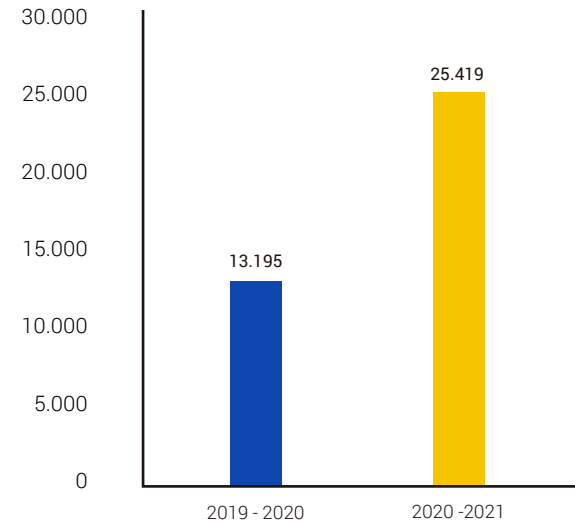
La Línea 155, de la Consejería Presidencial para la Equidad de la Mujer en Colombia, en el Boletín N° 40 sobre la atención de líneas de atención telefónica a mujeres en el contexto de medidas de aislamiento preventivo por el virus SARS-Cov-2 en Colombia, evidencia un incremento de llamadas durante el presente año en el periodo de confinamiento, al compararse con el año 2020.



Las fechas tenidas en cuenta para el periodo en ambos años ha sido del 25 de marzo 2020 al 4 de marzo - 2019 / 2020 / 2021.



↑ **Violencia Basada en Género**

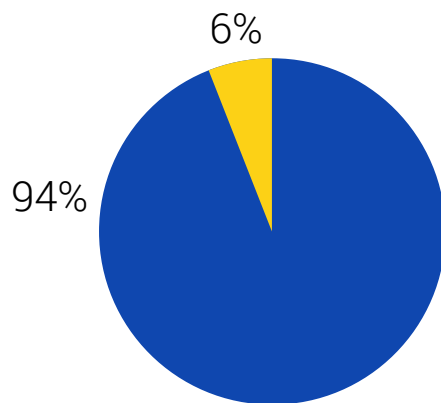


↑ **Violencia Intrafamiliar**





Sexo de personas que contactaron la línea 155 (25 de marzo de 2020 – 4 de marzo de 2021)



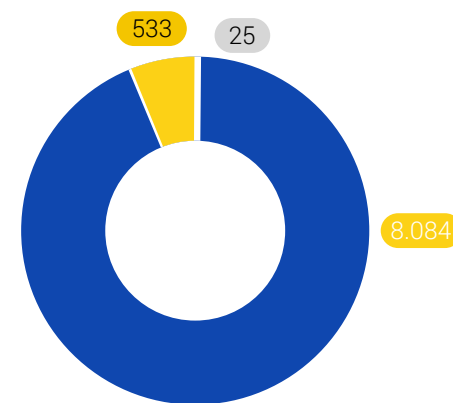
El 94% de las personas que realizaron una llamada, son mujeres.

Mujeres → 31.719

Hombres → 1.984



Llamadas según tipo de orientación (25 de marzo de 2020 – 4 de marzo de 2021)



El 93% de las llamadas, recibió apoyo sobre rutas de atención en violencias.


- Llamadas por emergencia
- Orientación sobre ruta de atención en violencias
- Otras orientaciones

98

Llamadas diarias recibidas en promedio la Línea 155 entre el 2020 y 2021

Un elemento observado es que los agresores pueden ejercer un control sobre las mujeres, limitando sus posibilidades para comunicarse telefónicamente, es sabido que en la violencia patrimonial hay un ejercicio de dominio sobre las redes sociales y los bienes de las mujeres lo que puede incluir su teléfono móvil.

Fuente: Boletín N° 40 sobre la atención de líneas de atención telefónica a mujeres en el contexto de medidas de aislamiento preventivo por el virus SARS-Cov-2 en Colombia.



ATLÁNTICO

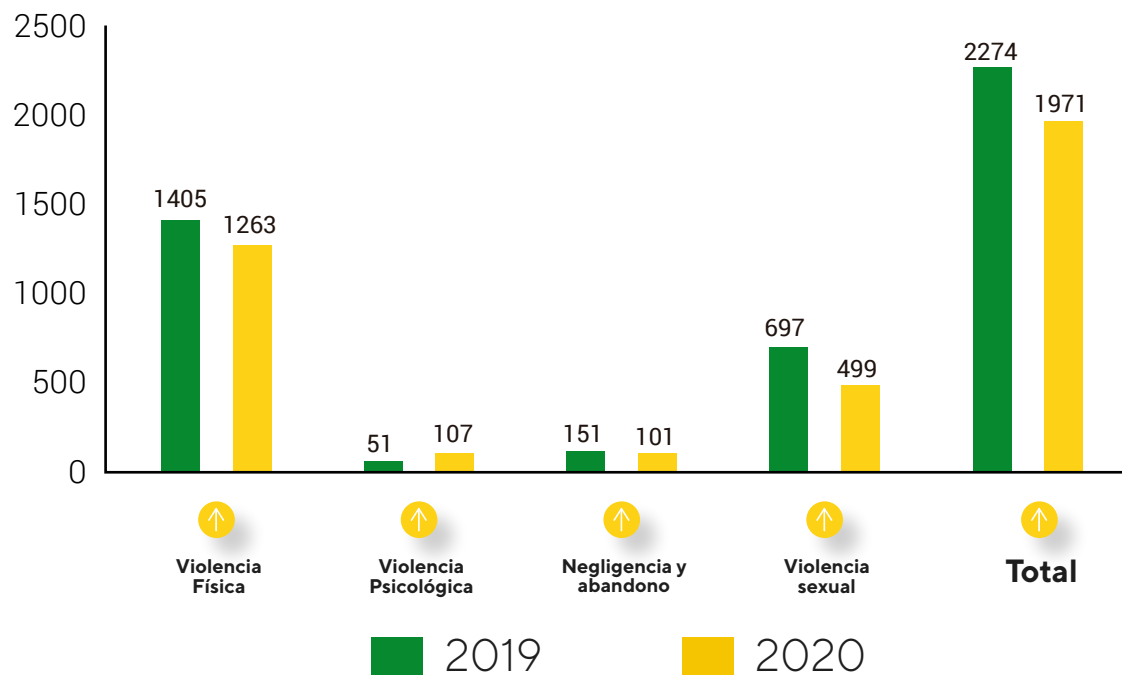


Casos sospechosos de violencia de género e intrafamiliar reportados en el Sistema Nacional de Vigilancia en Salud Pública, según el tipo de violencia y sexo, departamento del Atlántico 2019 -2020 -2021



Las cifras reportadas por el Instituto Nacional de Salud evidenciaron una disminución en los casos de Violencia Basada en Género (VBG) al compararse el año 2019 con el año 2020. El total presentado para ambos sexos en el 2019 fue de 2.274, en cambio para el 2020, esta cifra disminuyó a 1.971 casos.

Casos sospechosos de violencia de género e intrafamiliar notificados a SIVIGILA en Atlántico, por tipo de violencia. Periodo de 2019 - 2020.

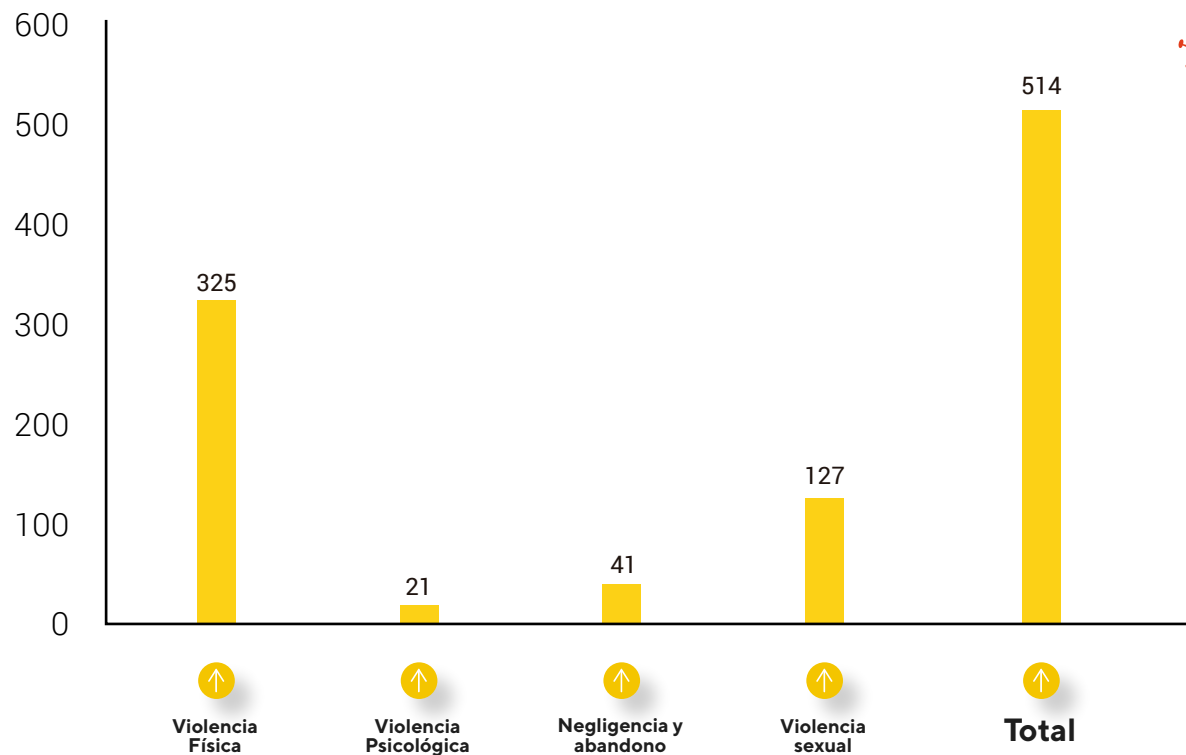


Casos sospechosos de violencia de género e intrafamiliar notificados a SIVIGILA en Atlántico, por tipo de violencia.

Periodo enero - marzo 2021.



Para el año 2021, en el periodo de enero - marzo, se han reportado 514 casos, de los cuales 393 víctimas fueron mujeres y 121 corresponden a hombres.



Enero - Marzo 2021

Cifras Violencias Basadas en Género – Atlántico.

Secretaría de la Mujer y Equidad de Género

La 'Línea Violeta' es un proyecto que busca el fortalecimiento de la prevención, atención y coordinación en respuesta a la violencia basada en género en el departamento del Atlántico, con un modelo restaurativo de atención integral y promoción.



La Línea Violeta #702 funciona desde cualquier operador de forma gratuita las 24 horas los 7 días de la semana, entre los servicios que brinda se destacan denuncias, asesorías jurídicas y apoyo psicológico para víctimas de violencia de género y sus agresores.

Consejos para tu salud sexual y reproductiva



En Colombia una relación sexual no consentida es considerada **DELITO**.



Una mujer no puede ser sometida a planificación o maternidad forzada.



NO toleres actitudes, expresiones y palabras que atenten contra tu intimidad, tu cuerpo y tus decisiones.

Casos de violencias Basadas en Género atendidos en la Secretaría de la Mujer enero - mayo (Dos líneas)

Número de personas beneficiadas del programa CASA REFUGIO

2019 → 257
2020 → 411

2019 → 62
2020 → 58



396 llamadas recibidas de VGB con activación de Ruta - 2020



263 - Línea 3167975969
148 - Línea Violeta #702

Más de 2000 llamadas gestionadas de VBG con activación de ruta y seguimiento de casos - 2020:

- 1220 llamadas líneas de atención 3167975969 (Enero - Diciembre 2020)
- 931 llamadas en la Línea Violeta #702 (Octubre - Diciembre 2020)

Homicidios mujeres

Territorio	2019	2020
Atlántico	→ 16	20
Barranquilla	→ 30	24
Total	→ 46	44

Presuntos feminicidios

Territorio	2019	2020
Atlántico	→ 2	2
Barranquilla	→ 8	9
Total	→ 10	11

Casos de violencias Basadas en Género atendidos en la Secretaría De La Mujer enero - mayo (Dos líneas)

Número de personas beneficiadas del programa CASA REFUGIO

2021 → 317

2021 → 40

→ 317 llamadas recibidas de VGB con activación de Ruta - 2020

📞 100 - Línea 3167975969
217 - Línea Violeta #702

Más de 1500 llamadas gestionadas de VBG con activación de ruta y seguimiento de casos – 2021:

- 500 llamadas línea de atención 3167975969 (Enero – mayo de 2021)
- 1085 llamadas en la Línea Violeta #702 (Enero – Mayo 2021)


Homicidios mujeres

Territorio	2021
Atlántico	→ 3
Barranquilla	→ 2
Total	→ 5

Presuntos feminicidios

Territorio	2021
Atlántico	→ 3
Barranquilla	→ 1
Total	→ 4

Fuente: Gobernación de la Atlántico, Secretaría de la Mujer y Equidad de Género.



Caracterización de los casos de Violencias Basadas en Género atendidos en la secretaría de la mujer y Línea Violeta Enero - Mayo

Homicidios mujeres

	2020	2021
Psicológica	→ 189	295
Física	→ 131	190
Sexual	→ 17	33
Ecónomica - patrimonial	→ 28	44



El 46% fue agredida por su conyugue

Parentesco del agresor

Conyugue - pareja	→ 146
Expareja	→ 106
Familiar	→ 21
Otros	→ 40

De los 22 municipios de departamentos del Atlántico, el 52% de casos los aporta el municipio de Soledad, seguido de Barranquilla y Baranoa.

Fuente: Gobernación de la Atlántico, Secretaría de la Mujer y Equidad de Género.

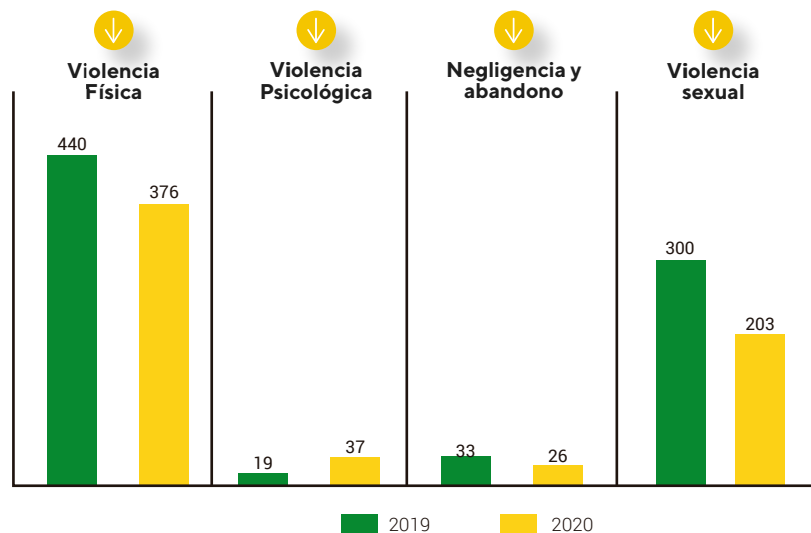
Comportamiento de la VBG en el municipio de Soledad durante los años 2019, 2020 y 2021

Las cifras reportadas por SIVIGILA evidenciaron una disminución en los casos de Violencia de Género e intrafamiliar, al comparar el año 2020 con el año anterior en el municipio de Soledad. El total de casos presentados para ambos sexos en el 2019 fue de 792 en cambio para el 2020 esta cifra disminuyó a un total de 642 casos en el municipio.



La reducción de la notificación de casos sospechosos de violencia de género e intrafamiliar, podría estar relacionado con el periodo de confinamiento por la pandemia de COVID - 19. Hasta el periodo de abril del año en curso se han notificado **178 casos de violencia de género e intrafamiliar** en Soledad.
*Información preliminar- sujeta a actualizaciones.


Casos sospechosos de violencia de género e intrafamiliar notificados a SIVIGILA por tipo de violencia, Soledad, 2019-2020



Total

2019 → 792
2020 → 642

Fuente: SIVIGILA, 2020 - 2021

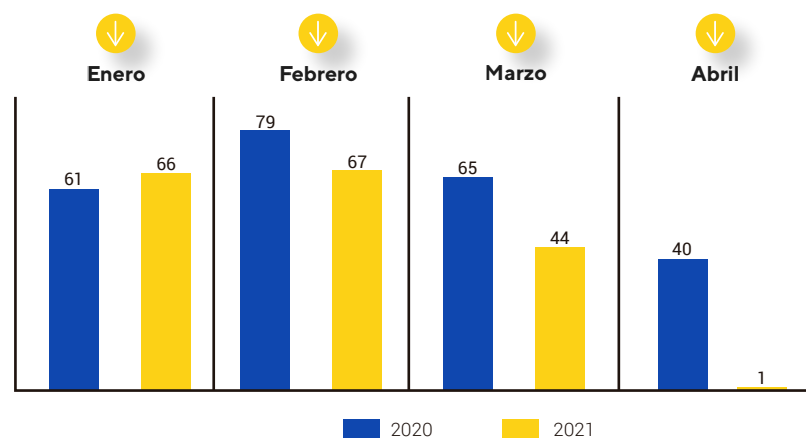


Las cifras reportadas por SIVIGILA se observa una disminución en la notificación de los casos de Violencia de Género e intrafamiliar, al comparar los periodos entre enero y abril del año 2021 con el año anterior en el municipio de Soledad. El total de casos presentados para ambos sexos en el 2020 fue de 245 en cambio para el 2021 esta cifra disminuyó a un total de 178 casos en el municipio.



Se puede observar una disminución en los meses de abril, es posible que la disminución de casos reportados dependa en gran parte de las medidas de restricción local de confinamiento y toques de queda durante este periodo, puesto que, al mantenerse las medidas restrictivas de movilización del confinamiento existen menos posibilidades de que las víctimas puedan contactarse o poner en evidencia sus casos ante las autoridades. De la misma manera, existen barreras de acceso a los canales virtuales, especialmente en las mujeres provenientes de Venezuela, situación que se acentúa por la baja educación digital de la población en general.

Casos sospechosos de violencia de género e intrafamiliar notificados a SIVIGILA por fecha de hecho, Soledad, 2020-2021



Total

2020 → 245
2021 → 178



Del total de los casos de violencia de género e intrafamiliar reportados en 2019, el 86.8% fueron víctimas mujeres; para el año 2020 los casos de violencia de género en un 83.6% correspondieron a mujeres.

2019 → 688



104

2020 → 537



105

Total

2019 → 792
2020 → 642

Comparativo de casos de VBG durante los años 2019, 2020 y 2021 en población venezolana



Las mujeres migrantes, refugiadas, solicitantes de asilo y retornadas enfrentan mayores riesgos de ser agredidas física, psicológica y sexualmente, debido a una exacerbación de los riesgos de protección, el incremento de la xenofobia, estigma y discriminación, las dificultades de acceso a servicios, la falta de documentación y el uso de caminos irregulares para migrar.



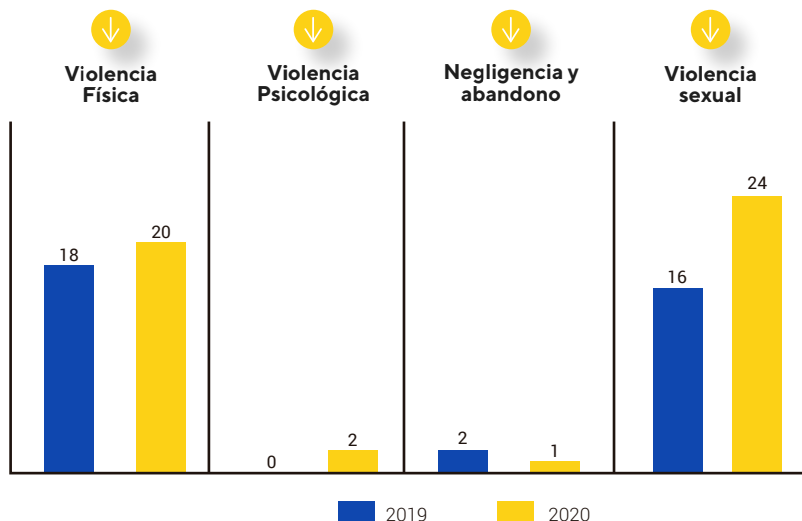
En estas situaciones se puede intensificar la severidad de la violencia y aumentar la exposición a trata de personas y tráfico ilegal de migrantes con métodos de opresión y explotación recrudescidos en un contexto de cierre de fronteras y de baja actividad económica.

Fuente: ONU Mujeres (2020). Prevención de la violencia contra las mujeres frente a covid-19 en América Latina y el Caribe.

Los casos sospechosos de violencia de género e intrafamiliar notificados a SIVIGILA para la población proveniente de Venezuela, para el año 2019 fueron un total de 36 y para el año 2020, esta cifra aumentó a 47 casos. En el periodo de enero - marzo del año 2021 se han evidenciado 16 casos.

***Información preliminar- sujeta a actualizaciones.**

Casos sospechosos de violencia de género e intrafamiliar notificados a SIVIGILA en población venezolana, por tipo de violencia, Soledad, 2019 - 2020



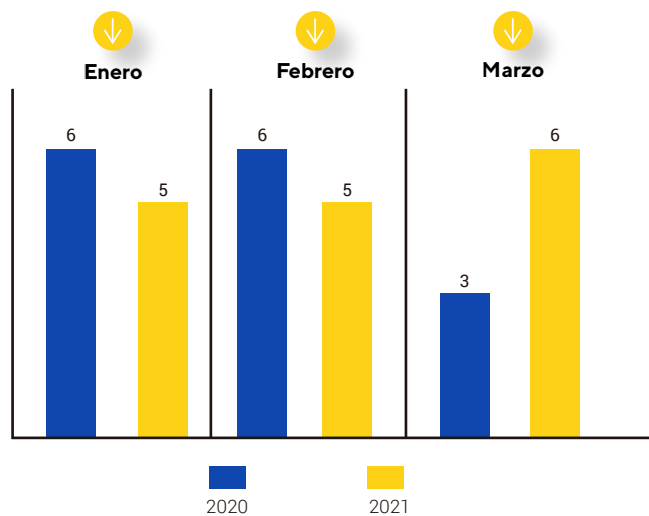
Total

2020 → 36
2021 → 47

Fuente: SIVIGILA, 2020 - 2021



Casos sospechosos de violencia de género e intrafamiliar notificados a SIVIGILA en población venezolana por fecha de hecho, Soledad, 2020- 2021



Total

2020 → 15
2021 → 16

Fuente: SIVIGILA, 2020 - 2021

Acciones de respuesta a nivel institucional





Se han redactado oficios de seguimiento de casos y mesas de trabajo para que exista un mayor grado de compromiso entre los actores y así evitar vulneración de los derechos de las víctimas.



Apoyo en la construcción y difusión de mensajes claves de orientación y prevención de VBG.



Desarrollo de actividades enfocadas a que las mujeres puedan identificar cualquier tipo de violencia y promover el autocuidado.



Recomendaciones a nivel institucional



Circulación de información, datos y estadísticas de la línea violeta departamental para análisis del municipio, integrando las cifras de mujeres migrantes venezolanas.



Difusión por prensa, radio y perifoneo barrial de campañas de sensibilización que respondan a las necesidades de las mujeres colombianas y venezolanas del territorio.



Capacitación de funcionarios y funcionarias de las entidades y autoridades que son actores en la ruta de atención.



Identificar los barrios y/o zonas del municipio en las que se presenta el delito de trata de personas.



Activar la ruta de protección a las víctimas del delito de trata de personas.



Realizar espacios de prevención de VBG en escenarios educativos.

