



Análisis comparativo 2019 y 2020, primer trimestre 2020 y 2021

sobre la situación de las violencias basadas en
género de población colombiana y venezolana
en el marco de la pandemia por **COVID-19**.

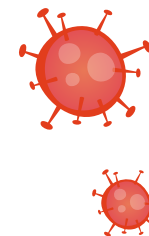


Maicao - La Guajira





	Pág.
1 Afectaciones hacia mujeres y niñas en la pandemia por COVID-19 Colombia	3
2 Contexto nacional de las violencias basadas en género	5
2.1 Casos sospechosos de violencia de género e intrafamiliar notificados a SIVIGILA por tipo de violencia, Colombia, 2019-2020	5
2.2 Casos de violencias basadas en género en Colombia durante el periodo del año 2020 y 2021	6
2.3 Violencia sexual en NNA (Niños, niñas y Adolescentes) durante el año 2020 - 2021	7
2.4 Contexto de las violencias en población proveniente de Venezuela - Comparativo de casos de VBG durante los años 2019 y 2020 en población venezolana	8
2.5 Línea de Atención 155: comparativos de VBG durante el periodo 2019, 2020 y 2021	10
3 Contexto departamental de las violencias basadas en género	12
3.1 Comportamiento de la VBG departamental en la Guajira durante los años 2019, 2020 y 2021	12
4 Contexto territorial de Maicao de las violencias basadas en género durante los años 2019, 2020 y 2021	13
4.1 Casos sospechosos de violencia de género e intrafamiliar notificados a SIVIGILA por tipo de violencia, Maicao, 2019 - 2020	13
4.2 Casos sospechosos de violencia de género e intrafamiliar notificados a SIVIGILA por fecha de hecho, Maicao, 2020 - 2021	14
4.3 Casos sospechosos de violencia de género notificados por Comisaría de Familia por fecha de hecho, Maicao - Durante el año 2020	15
4.4 Comparativo de casos de VBG - Violencia intrafamiliar durante los años 2020 y 2021	16
4.5 Casos sospechosos de violencia de género e intrafamiliar notificados a SIVIGILA en población venezolana, por tipo de violencia, Maicao, 2019 - 2020	16
4.6 Tipos de violencia ocurridos en el municipio de Maicao a corte de semana 24 durante el año 2021 - Secretaría de Salud	17
5 Acciones de respuesta a nivel institucional	18
6 Recomendaciones a nivel institucional	19



Afectaciones hacia mujeres y niñas en la pandemia por COVID-19 Colombia

En 2020 hubo una disminución en los registros médicos y legales por hechos de violencia intrafamiliar y también una disminución en el número de denuncias.



No obstante, se insiste en que un menor número de registros oficiales de violencias no obedece necesariamente a una menor ocurrencia de hechos de violencia contra las mujeres, sino que está relacionado con los mayores obstáculos que enfrentan las mujeres.



Se identificaron barreras para acceder a los canales de denuncia, la falta de recursos tecnológicos para la atención virtual en Comisarías de Familia, falta de cupos en las casas de refugio, también insuficiente número de estas casas, especializadas para acoger a las mujeres víctimas, colapso en las líneas telefónicas de atención y falta de acceso a las valoraciones médico legales en el marco de las restricciones impuestas para evitar la propagación del virus.

Fuente: Boletín No. 22. Corporación SISMA Mujer, violencias hacia las mujeres y niñas en Colombia durante 2019 y 2020.



En Colombia, la mayor parte del desempleo ha caído principalmente sobre las mujeres, esto como consecuencia de la crisis económica ocasionada por el COVID - 19.



Las mujeres han sido las principales afectadas por las brechas de empleo en ramas de actividad feminizadas. Asimismo, se han visto sobrecargadas con el trabajo doméstico y de cuidado no remunerado, sumado a las actividades de acompañamiento educativo debido al cierre de colegios, cuidado al adulto mayor, labores de la casa, lo que ha multiplicado la ya existente doble jornada.

Fuente: Boletín No. 25. Día Internacional por los derechos de las mujeres (8 de marzo de 2021) ONU Mujeres, OIT y CEPAL (2020). Trabajadoras remuneradas del hogar en América Latina y el Caribe frente a la crisis del COVID-19. <https://lac.unwomen.org/es/digiteca/publicaciones/2020/06/trabajadoras-del-hogar-frente-a-la-crisis-por-covid-19>



Por lo cual el Estado reconoce “el retroceso que han tenido los derechos de las mujeres en la pandemia es dramático. Los derechos de las mujeres han sido recortados, restringidos, violentados”

Fuente: Infobae. Los derechos de las mujeres en Colombia tuvieron un retroceso dramático, Procurador General de la Nación. 9 de noviembre de 2020.

Al comparar el primer mes del 2021 respecto a enero de 2020 se evidencia que el incremento en la tasa de desempleo para los hombres fue de solo 3 puntos porcentuales, al pasar de 10,4% en enero de 2020 a 13,4% en enero de 2021. Sin embargo, en el caso de las mujeres la diferencia es mucho más amplia, al pasar de 16,5% en enero de 2020 a 22,7% en enero de 2021, suponiendo un incremento de 6.2 puntos porcentuales, más del doble del incremento en el caso de desempleo masculino.

Fuente: DANE. Resultados del Mercado Laboral, 2020, 81. https://www.dane.gov.co/files/investigaciones/boletines/ech/ech/pres_web_empleo_rueda_prensa_dic_20.pdf.



Se ha incorporado un concepto de continuum de violencias, para comprender la transformación de ciertas modalidades de violencias en el contexto de la pandemia.



Como ejemplo, en la medida que el tiempo en línea y la exposición virtual de las mujeres, niñas y adolescentes en general aumenta por la vía del teletrabajo, la teleeducación o el tele-activismo, hay indicios que se está intensificando la ciberviolencia y el ciberacoso.

Las mujeres y niñas con discapacidad enfrentan mayores riesgos de ser víctimas de violencia de género y múltiples formas interseccionales de discriminación, incluyendo el aislamiento social y la pobreza crónica.

Por lo anterior ONU Mujeres, hace el llamado a priorizar las medidas de prevención y atención de la violencia contra las mujeres, niñas y niños, como parte central de las acciones para hacer frente a la emergencia actual debida a la propagación del COVID-19.

Fuente: ONU Mujeres (2020). Prevención de la violencia contra las mujeres frente a covid-19 en américa latina y el caribe.

Contexto nacional de las violencias basadas en género

En 2020, la Fiscalía General de la Nación (FGN) registró 110071 víctimas de violencia intrafamiliar. De estos, 83.023 correspondieron a mujeres, es decir, el 75,43% del total, 22.409 a hombres, es decir, el 20,36%, y en 4.639 casos (4,21%) no se registra el sexo de la víctima.

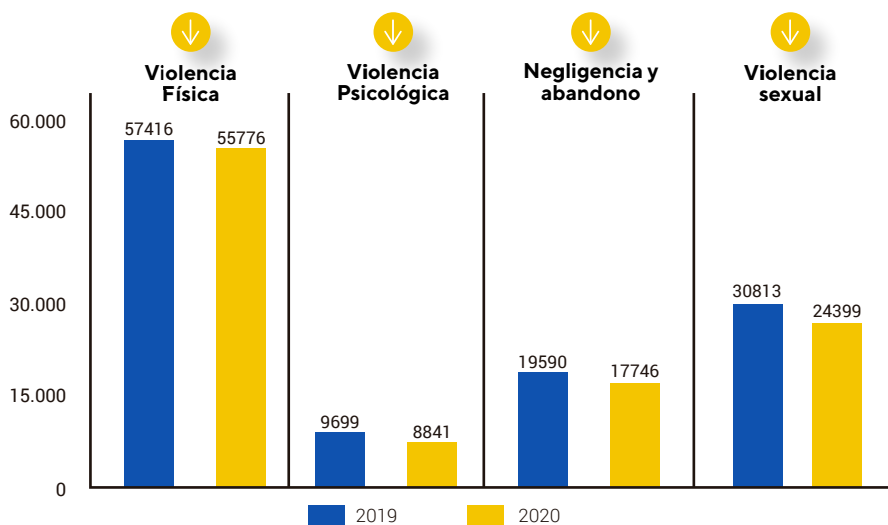
Evidenciando que, durante 2020 al menos una mujer fue víctima de violencia intrafamiliar cada 6 minutos y medio.

Fuente: Fiscalía General de la Nación año del hecho 2019 y 2020. Conteo de Víctimas.

Las cifras reportadas por SIVIGILA evidenciaron una disminución en los casos de Violencia de Género, al comparar el año 2020 con el año anterior. El total de casos presentados para ambos sexos en el 2019 fue de 117,518; en cambio para el 2020 esta cifra disminuyó a un total de 106,762 casos.

El total de los casos reportados en el 2019, el 78,8% fueron víctimas mujeres y el 21,2% hombres; en el año 2020 los casos de violencia de género el comportamiento fue similar, el 77,4% correspondían a mujeres y el restante a hombres.

Casos sospechosos de violencia de género e intrafamiliar notificados a SIVIGILA por tipo de violencia, Colombia, 2019-2020



Total

2019 → 117.518

2020 → 106.762

COLOMBIA



Fuente: SIVIGILA, 2020



Las cifras reportadas por SIVIGILA, evidenciaron hasta noviembre del 2020, que los casos de violencia de género e intrafamiliar el 52,2 % (55 776) corresponden a violencia física, el 22,7 % (24 399) violencia sexual, el 16,6 % (17 746) negligencia y abandono y el 8,2 % (8 841) violencia psicológica.



Es posible que la disminución de casos reportados del periodo 2020 comparado con el año 2019, dependa en gran parte del aislamiento social, puesto que, al mantenerse las medidas restrictivas del confinamiento existen menos posibilidades de que las víctimas puedan contactarse o poner en evidencia sus casos ante las autoridades.

Casos de violencias basadas en género durante el periodo del año 2020 y 2021* (periodo enero-marzo)

Las cifras reportadas por el Instituto Nacional de Medicina Legal evidenciaron una disminución de los casos de Violencia Basada en Género (VBG), en los periodos de enero a marzo del año 2021 con los del año anterior. El total de casos presentados para ambos sexos en el 2020, fue de 53.789, en cambio para el 2021 esta cifra disminuyó a un total de 36.534 casos.

2020		Total	2021		Total					
7.411		14.625		22.036	4.329		9.268		13.597	Violencia interpersonal
12.051		3.661		15.712	8.433		2.464		10.897	Violencia intrafamiliar
4.813		835		5.648	4.275		650		4.925	Exámenes médico legales por presunto delito sexual
8.895		1.498		10.393	6.139		976		7.115	Violencia de pareja
33.170		20.619		53.789	23.176		13.358		36.534	

*Información preliminar sujeta a cambios por actualización

Fuente: Instituto Nacional de Medicina Legal y Ciencias Forenses—INMLCF/ Grupo Centro de Referencia Nacional sobre Violencia—GCRNV

Violencia Sexual en NNA (Niños, niñas y Adolescentes)

Con respecto al comportamiento de la notificación de casos en niños, niñas y adolescentes, **en el año 2020 se registraron 39.248 casos**, lo que equivale al **43,5 % de la notificación total**. Este grupo presenta la mayor proporción de notificación de casos en **violencia sexual con el 79,9% (16.333)** y **negligencia y abandono con un 83,2% (12.707)**.

Fuente: SIVIGILA. Boletín epidemiológico - noviembre, 2020

Lesiones No fatales según ciclo vital y contexto. Colombia, año 2021 (enero-marzo)

Ciclo vital	Violencia interpersonal	Violencia intrafamiliar	Exámenes médico legales por presunto delito sexual
Primera infancia (00 a 05)	36	212	596
Infancia (06 a 11)	62	336	1.352
Adolescencia (12 a 17)	959	674	2.191

*Información preliminar sujeta a cambios por actualización

Fuente: Instituto Nacional de Medicina Legal y Ciencias Forenses—INMLCF/ Grupo Centro de Referencia Nacional sobre Violencia—GCRNV



Población proveniente de Venezuela en Colombia - Migración Colombia



Según el Director de Migración Colombia, 1.729.537 ciudadanos venezolanos se encontrarían en Colombia para el 31 de diciembre de 2020.



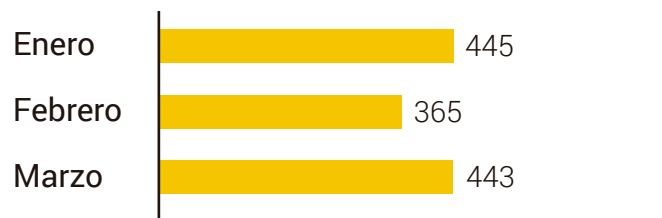
La cifra, que es un 2.35% menor a la registrada en el año 2019, da cuenta de lo que ha sido el comportamiento de la migración venezolana durante la actual emergencia sanitaria.

Fuente: Migración Colombia- Colombia termina el 2020 con un 2.35% menos de migrantes venezolanos en su territorio -Entradas de flujo migratorio territorial.



El comportamiento de ingresos, en Colombia, durante el año 2020 fue de 187.875 personas, de las cuales el 51% (95.550) corresponde a mujeres y el 49 % (92.325) a hombres.

Fuente: Migración Colombia - Periodo 2020

Comportamiento mensual de ingresos durante 2021



Fuente: Migración Colombia - Periodo de enero - marzo 2021



Contexto de las violencias En población proveniente de Venezuela

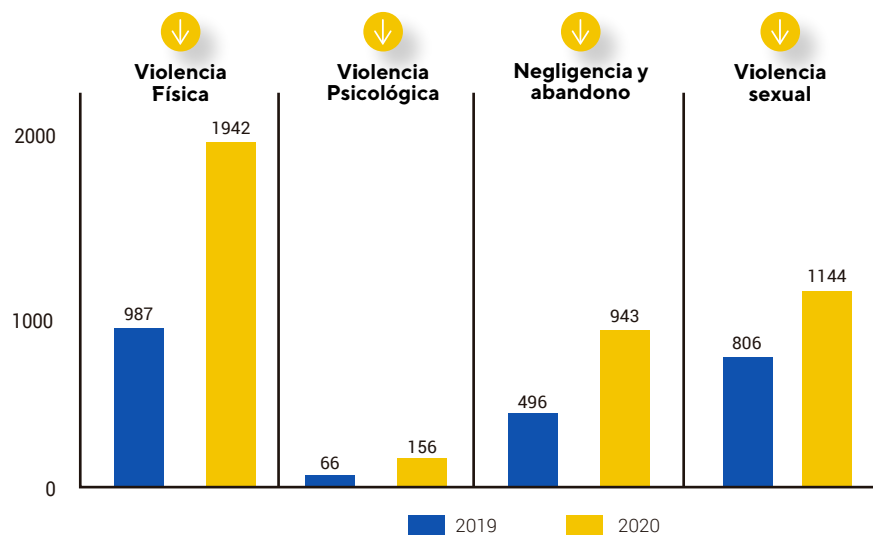
Comparativo de casos de VBG durante los años 2019 y 2020 en población venezolana



Es posible que a nivel nacional se esté presentando un subregistro en los casos reportados de la población proveniente de Venezuela, puesto que, la mayoría de esta población se encuentra en condición de irregularidad en el país, lo que generaría en las víctimas miedo a denunciar y que el proceso sea revertido en su contra.



Las cifras reportadas por SIVIGILA evidenciaron un mayor reporte en los casos de Violencia de Género en la población proveniente de Venezuela, al comparar el año 2020 con el año anterior. **El total de casos presentados para ambos sexos en el 2019 fue de 2,355 en cambio para el 2020 esta cifra aumentó a un total de 4,185 casos.**



Total

2019 → 2.355

2020 → 4.185


Fuente: SIVIGILA, 2020



En la actualidad hasta marzo del año en curso **se han notificado un total de 1.097 casos** sospechosos de violencia de género en la población proveniente de Venezuela; donde la violencia física fue notificada con un total de **548 casos**, psicológica **39**, negligencia y abandono **248** y violencia sexual **262** casos. Se observa que **865 son víctimas mujeres y 232 hombres.**



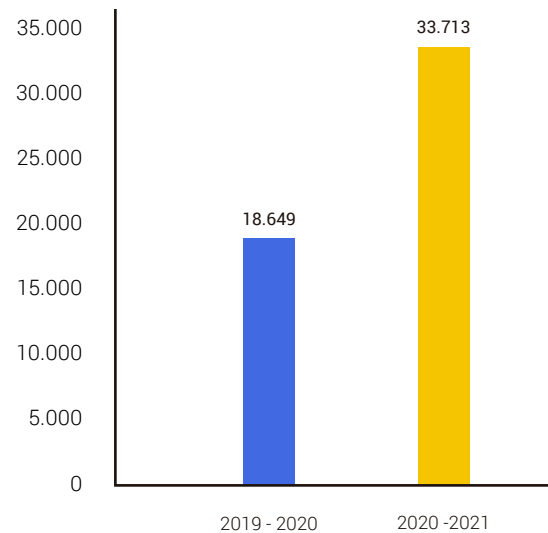
Línea de Atención 155



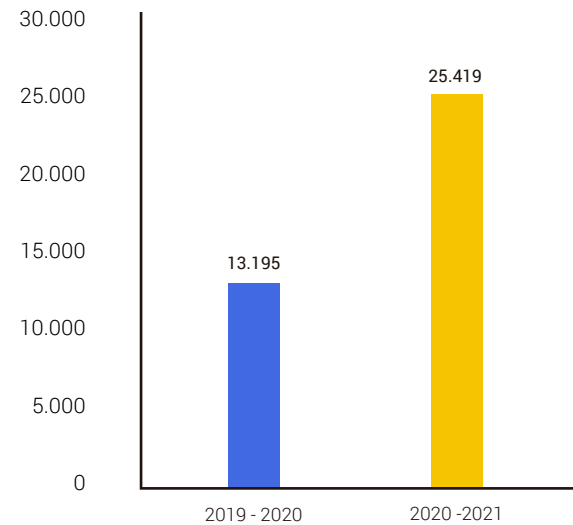
La Línea 155, de la Consejería Presidencial para la Equidad de la Mujer en Colombia, en el Boletín N° 40 sobre la atención de líneas de atención telefónica a mujeres en el contexto de medidas de aislamiento preventivo por el virus SARS-Cov-2 en Colombia, evidencia un incremento de llamadas durante el presente año en el periodo de confinamiento, al compararse con el año 2020.



Las fechas tenidas en cuenta para el periodo en ambos años ha sido del 25 de marzo 2020 al 4 de marzo - 2019 / 2020 / 2021.




↑ Violencia Basada en Género

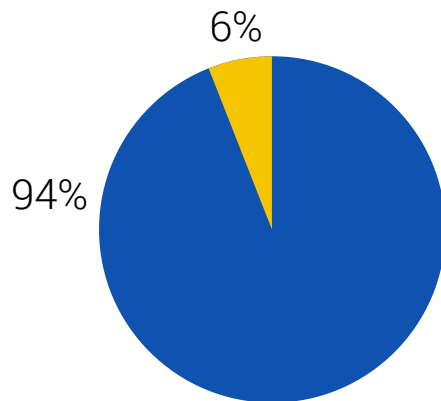


↑ Violencia Intrafamiliar





Sexo de personas que contactaron la línea 155 (25 de marzo de 2020 - 4 de marzo de 2021)



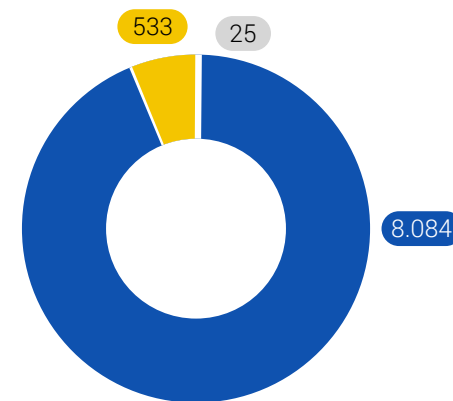
El 94% de las personas que realizaron una llamada, son mujeres.

Mujeres → 31.719

Hombres → 1.984



Llamadas según tipo de orientación (25 de marzo de 2020 - 4 de marzo de 2021)



El 93% de las llamadas, recibió apoyo sobre rutas de atención en violencias.

- Llamadas por emergencia
- Orientación sobre ruta de atención en violencias
- Otras orientaciones



98

Llamadas diarias recibidas en promedio la Línea 155 entre el 2020 y 2021

Un elemento observado es que los agresores pueden ejercer un control sobre las mujeres, limitando sus posibilidades para comunicarse telefónicamente, es sabido que en la violencia patrimonial hay un ejercicio de dominio sobre las redes sociales y los bienes de las mujeres lo que puede incluir su teléfono móvil.

Fuente: Boletín N° 40 sobre la atención de líneas de atención telefónica a mujeres en el contexto de medidas de aislamiento preventivo por el virus SARS-Cov-2 en Colombia.

GUAJIRA

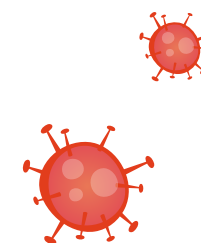
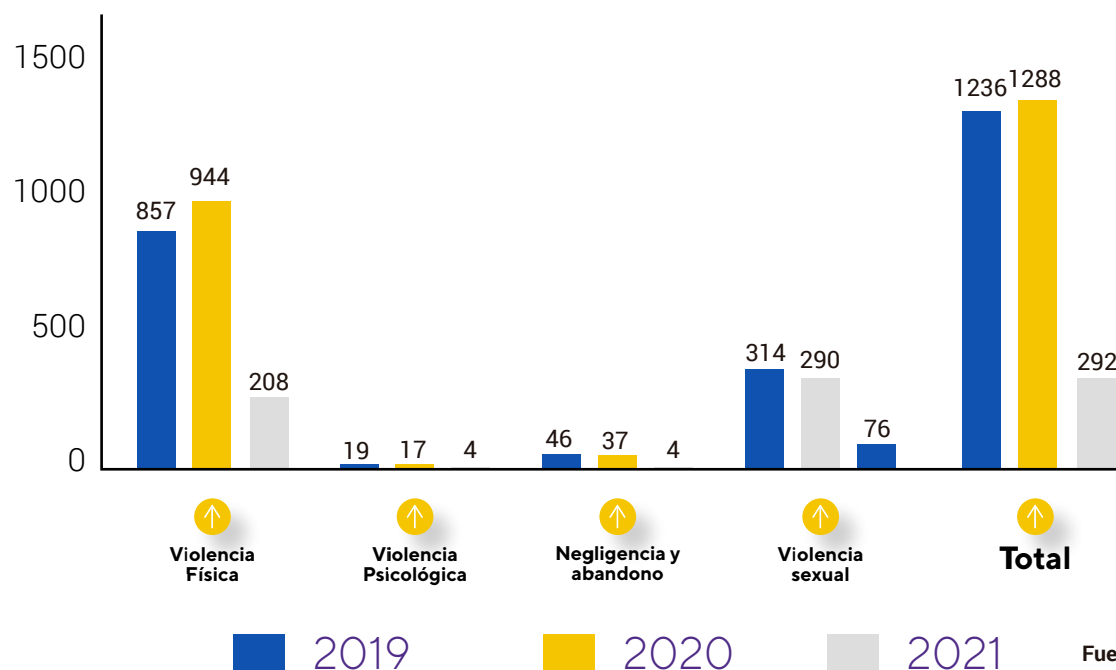


Comportamiento de la VBG en Guajira durante los años 2019, 2020 y 2021



Las cifras reportadas por SIVIGILA, evidenciaron un aumento en los casos de Violencia de Género, al comparar el año 2020 con el año anterior. El total de casos presentados para ambos sexos en el 2019 fue de 1236, en cambio para el 2020 esta cifra aumentó a un total de 1288 casos en el departamento. En el año 2021 (enero - abril) se han presentado 292 casos.

Casos sospechosos de violencia de género e intrafamiliar notificados a SIVIGILA por tipo de violencia, Guajira- Colombia, 2019-2020

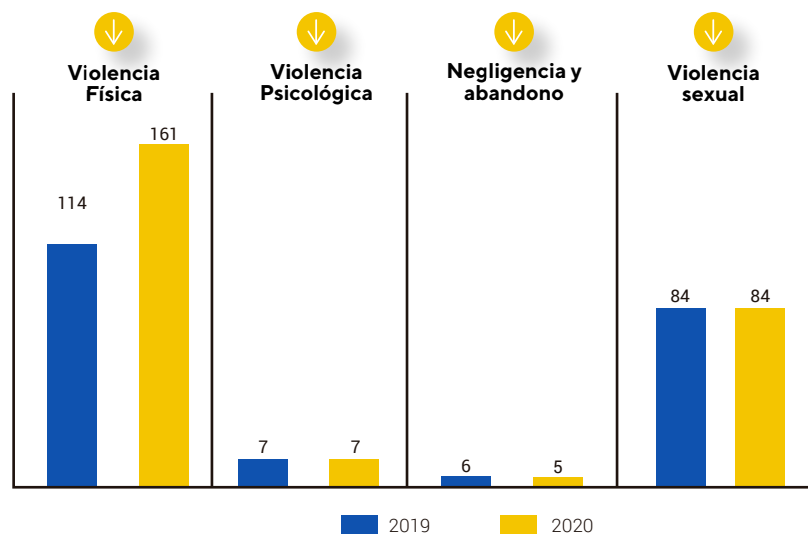


Fuente: SIVIGILA, 2020 - 2021

Comportamiento de la VBG en el municipio de Maicao durante los años 2019, 2020 y 2021

Al comparar el año 2019 con el año 2020, se puede evidenciar un significativo aumento en el total de casos presentados. **En el año 2019, se notificaron 211 casos y en el 2020, un total de 257 casos.** Además, se observa que el tipo de violencia que predomina en ambos periodos, es la violencia física.

Casos sospechosos de violencia de género e intrafamiliar notificados a SIVIGILA por tipo de violencia, Maicao - Colombia, 2019-2020





Total

2019 → 211

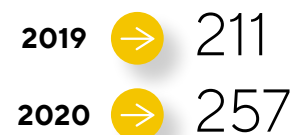
2020 → **257**

Maicao - La Guajira

Casos sospechosos de violencia de género e intrafamiliar notificados a SIVIGILA por sexo, Maicao, 2019 - 2020.



Total

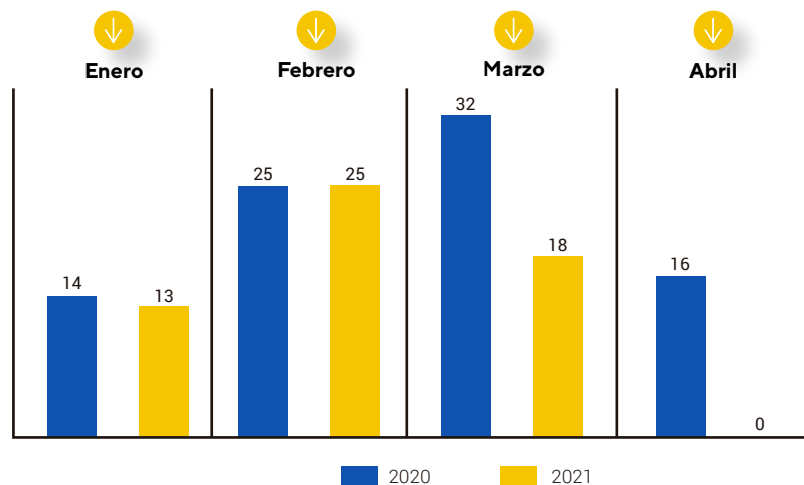


Fuente: SIVIGILA, 2020 - 2021




Para el año 2021, se han presentado 56 casos. Al comparar el periodo comprendido entre enero - abril, de 2020 y 2021, evidencia una disminución en los casos y los meses con más reporte de casos fueron febrero y marzo. Hasta el periodo de abril del año en curso se han notificado 56 casos de violencia de género e intrafamiliar en Maicao. *Información preliminar- sujeta a actualizaciones.

Casos sospechosos de violencia de género e intrafamiliar notificados a SIVIGILA por fecha de hecho, Maicao, 2020-2021



Total



Casos sospechosos de violencia de género notificados por Comisaría de familia por fecha de hecho, Maicao - Durante el año 2020

N° de casos		2020	
Enero	→ 24	Julio	→ 43
Febrero	→ 46	Agosto	→ 34
Marzo	→ 40	Septiembre	→ 41
Abril	→ 24	Octubre	→ 59
Mayo	→ 29	Noviembre	→ 26
Junio	→ 51	Diciembre	→ 28

Total

445

Fuente: Comisaría de familia
*Información preliminar- Sujeta a cambios

Comparativo de casos de VBG - Violencia intrafamiliar. Enero - mayo 2020 y 2021

	2020	2021
Enero	→ 24	38
Febrero	→ 46	48
Marzo	→ 40	61
Abril	→ 24	30
Mayo	→ 29	52

Total

445

Fuente: Comisaría de familia
*Información preliminar- Sujeta a cambios

Según los datos reportados por la Comisaría de Familia territorial, comparando la violencia intrafamiliar del año 2019 y 2020 en el periodo comprendido entre enero y mayo, se observa un aumento en el número de casos reportados, teniendo un total de 229 reportes para el 2020.

Comparativo de casos de VBG durante los años 2019, 2020 y 2021 en población venezolana



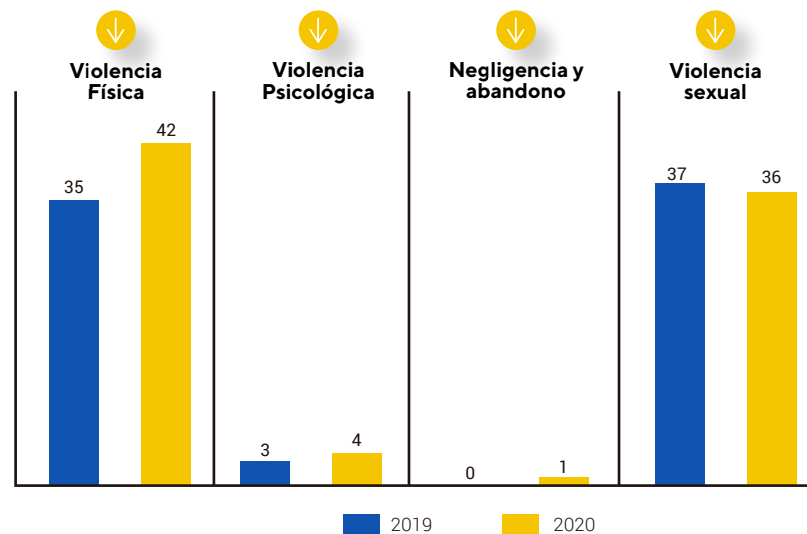
Las mujeres migrantes, refugiadas, solicitantes de asilo y retornadas enfrentan mayores riesgos de ser agredidas física, psicológica y sexualmente, debido a una exacerbación de los riesgos de protección, el incremento de la xenofobia, estigma y discriminación, las dificultades de acceso a servicios, la falta de documentación y el uso de caminos irregulares para migrar.



En estas situaciones se puede intensificar la severidad de la violencia y aumentar la exposición a trata de personas y tráfico ilegal de migrantes con métodos de opresión y explotación recrudescidos en un contexto de cierre de fronteras y de baja actividad económica.

Fuente: ONU Mujeres (2020). Prevención de la violencia contra las mujeres frente a covid-19 en américa latina y el caribe.

Casos sospechosos de violencia de género e intrafamiliar notificados a SIVIGILA en población venezolana, por tipo de violencia, Maicao, 2019 - 2020.



Total

2020 → 75
2021 → 83

Fuente: SIVIGILA, 2020 - 2021

Tipos de violencia ocurridos en el municipio de maicao a corte de semana 24 durante el año 2021 - Secretaría de Salud



Según los datos reportados de violencia intrafamiliar y de género en el municipio de Maicao, a corte de semana 24 durante el año 2021, se observa un aumento de reporte de casos comparando el año 2020 con un total de 75 casos notificados para el territorio; mientras que para el 2021 van notificados un total de 83 casos.

Tipos de violencia

Física
Psicológica
Negligencia y abandono
Abuso sexual
Acoso sexual
Acto sexuales
Otras violencia
Mutilación

↓
N° de casos

80
6
1
9
14
6
8
2

Total

2020	→	75
2021	→	83

Fuente: Secretaría de Salud Departamental - Datos obtenidos de SIVIGILA.

Acciones de respuesta a nivel institucional




En el territorio, se brindan respuestas a actos urgentes que incluye , recepción de denuncias, entrevista a víctimas y testigos, entrevistas forenses, visita al lugar de los hechos, identificación del agresor, judicialización.



Se brinda orientación y asesoría legal a las personas víctimas de VBG que requieran todo el acompañamiento necesario para la protección de sus derechos.



Seguimiento de casos con las diferentes instituciones que hacen parte de la ruta para la restitución de derecho de la víctima, activación de red hotelera a través de las agencias de cooperación internacional para estadía de la víctima y su núcleo familiar durante 15 días, y luego de acuerdo al criterio se direcciona al CAI o Casa Segura de la Fundación Renacer.



Acciones de respuesta a nivel institucional



Para los casos de VBG, se priorizan en las ayudas y programas existentes dentro del área para poder brindar todo el apoyo económico, de refugio, alimentación, salud y poder brindar un acompañamiento integral, según las necesidades identificadas



Conformación de redes de apoyo para la prevención de las VBG y fortalecimiento de capacidades a líderes y lideresas del territorio para la identificación de violencia, asesoría de direccionamiento a los canales de denuncia y promoción del empoderamiento en las niñas, adolescentes y mujeres del territorio.



Recomendaciones a nivel institucional



Fortalecer la articulación de las diferentes instituciones, y manejar la gestión de información, para mejorar la capacidad instalada territorial.



Capacitar y seleccionar personal con el perfil necesario y espacios que brinden confidencialidad y articulación con entidades que hacen parte de la ruta de atención.



Capacitación, actualizaciones y entrenamiento constante para los funcionarios vinculados a las respuestas de VBG en los sectores de salud, protección, justicia y educación.



Fortalecer la articulación intersectorial para que las víctimas, tanto colombianas como venezolanas, puedan recibir una atención integral que incluya la restitución de los derechos vulnerados y la garantía de lo mismo.

