

DANE
INFORMACIÓN PARA TODOS

 **Ladysmith**

Nota estadística
**Población migrante
venezolana en
Colombia, un panorama
con enfoque de género**



El futuro
es de todos

Gobierno
de Colombia

**DEPARTAMENTO
ADMINISTRATIVO NACIONAL
DE ESTADÍSTICA - DANE**

Juan Daniel Oviedo Arango
Director

Ricardo Valencia Ramírez
Subdirector

María Fernanda De La Ossa Archila
Secretaria General

Elaboración

María Alejandra Lara
Economista del Grupo de Enfoque Diferencial e
Interseccional
DANE

Karen Andrea García Rojas
Coordinadora del Grupo de Enfoque Diferencial e
Interseccional
DANE

Julia Zulver
Investigadora Senior
Ladysmith

Procesamientos de información

Geovanni Alexander Portilla
Coordinador del GIT de Mercado Laboral – DIMPE
DANE

Daniela Crespo Marin
Economista del Grupo de Enfoque Diferencial e
Interseccional
DANE

Nicolás Esteban Lara
Temático Encuesta de Pulso Social
DANE

Arles Daniel Mayor Pachon
Temático GIT Mercado Laboral
DANE

Revisión de la nota

Natalia Alonso
Economista del Grupo de Indicadores ODS
DANE

Brayan Stiven Vanegas
Pasante del Grupo de Enfoque Diferencial e
Interseccional
DANE

Karen Chavez
Coordinadora del Grupo de Indicadores ODS

Ladysmith

Tara Patricia Cookson
Cofundadora y Directora de Investigación

Lorena Fuentes
Cofundadora y Directora de Práctica y Defensa

El DANE agradece los comentarios del profesor Juan Carlos Guataquí para el fortalecimiento de esta nota.

Diseño
Gabriela Wiesner

Portada
Francisco Viveros

© DANE, 2021
Prohibida la reproducción total o parcial sin permiso o
autorización del Departamento Administrativo Nacional de
Estadística, Colombia.

PRESENTACIÓN

El Departamento Administrativo Nacional de Estadística – DANE en reconocimiento de la necesidad de visibilizar las situaciones de vida de todos los grupos poblacionales, y en especial de aquellos considerados en situaciones especiales de vulnerabilidad, junto con la organización de consultoría feminista Ladysmith, institución con experticia en implementación de programas en beneficio de mujeres migrantes procedentes de Venezuela y residentes en Colombia y levantamiento de información para la investigación cualitativa en este campo, presentan en esta nota un panorama de las condiciones de vida de la población migrante venezolana en Colombia, con enfoque de género.

Como objetivo principal, esta nota busca presentar un análisis cuantitativo y cualitativo de la población migrante venezolana, haciendo énfasis en las situaciones diferenciales de género de las personas migrantes. No se pretende abarcar de manera exhaustiva la totalidad de asuntos de género que puede implicar la condición de migrante, sino hacer uso de la información disponible para aportar al diálogo sobre este tema con base en evidencia. Para el análisis cuantitativo se emplea como principal fuente de información el módulo de migración de la Gran Encuesta Integrada de Hogares (GEIH), con estadísticas desde 2014¹ a 2020; y se complementa con información obtenida a partir de la Encuesta de Pulso Social (EPS) y la Encuesta de Cultura Política (ECP). Para este documento particular, en primer lugar y como universo general, se considera el **total de migrantes** como aquellas personas nacidas en Venezuela y localizadas en Colombia. Además, teniendo en cuenta la crisis económica y social consecuencia de la pandemia de covid-19, se incluyen análisis del mercado laboral y

de bienestar social para **migrantes recientes** (personas que migraron hace menos de 12 meses) y **migrantes de corto plazo** (personas que migraron hace más de 12 meses, pero hace menos de 24 meses).

Por su parte, el análisis cualitativo se realiza a partir de la experiencia del programa **Cosas de Mujeres**, una plataforma de Ladysmith que emplea Whatsapp como medio para crear puentes entre las mujeres y los servicios que responden y previenen la violencia de género. La plataforma proporciona a las mujeres información oportuna y precisa a través de un "mapa de servicios" actualizado y desarrollado en colaboración directa con los proveedores de dichos servicios y las organizaciones de mujeres. **Cosas de Mujeres** también genera datos procesables y accionables que ilustran un panorama de las experiencias de violencia de género de las mujeres, en el contexto de la migración masiva y el conflicto armado², con los cuales se complementa el análisis cuantitativo de la presente nota.

Así, en la primera sección se incluye una descripción general del total de migrantes de Venezuela y de los migrantes recientes; posteriormente, se presenta la situación económica que enfrentan los migrantes recientes y de corto plazo; la tercera sección contiene información sobre seguridad alimentaria de la población migrante de corto plazo; seguida por la presentación de estadísticas sobre confianza en personas de otra nacionalidad, como contexto. La nota cierra con las conclusiones principales de los datos presentados en las secciones previas. Adicionalmente, en el anexo I se puede consultar información técnica detallada del módulo de migración de la GEIH y la identificación de la población migrante realizada para esta nota.

¹ El módulo de migración fue incluido en la GEIH en el cuarto trimestre de 2012, sin embargo, en el segundo semestre de 2013 se realizaron ajustes y se adicionaron preguntas. En consecuencia, este documento presenta las estadísticas desde 2014, año a partir del cual la medición cuenta con la batería de preguntas completa.

² Los informes y detalles del proyecto Cosas de Mujeres pueden ser consultados en el enlace: <https://genderdatakit.org/>

01	Población Venezolana en Colombia	5
	1.1. Total de migrantes de Venezuela.....	6
	1.2. Migrantes recientes.....	8
02	Situación económica	11
	2.1. Participación laboral	12
	2.2. Desempleo.....	13
	2.3. Ocupación	14
	2.4. Percepciones en el contexto de pandemia.....	18
	2.5. Ayudas económicas	20
03	Seguridad alimentaria	22
04	Confianza en la población de otra nacionalidad	24
05	Conclusiones	30
06	Bibliografía	32
	Anexo I.	34
	Módulo de migración en la Gran Encuesta Integrada de Hogares	

**POBLACIÓN
VENEZOLANA
EN COLOMBIA**

01

La migración venezolana a Colombia puede caracterizarse en dos oleadas definidas: 1998 - 2015 y 2015 - 2020 (Guataquí, 2021). En la primera de ellas fue mucho menor el volumen de migrantes y estuvo compuesta principalmente de personas empresarias y profesionales, la mayor parte de las cuales no se radicó en el país y sólo estuvo temporalmente. Dicha oleada fue generada por las medidas de expropiación, estatización y socialización tomadas por el gobierno

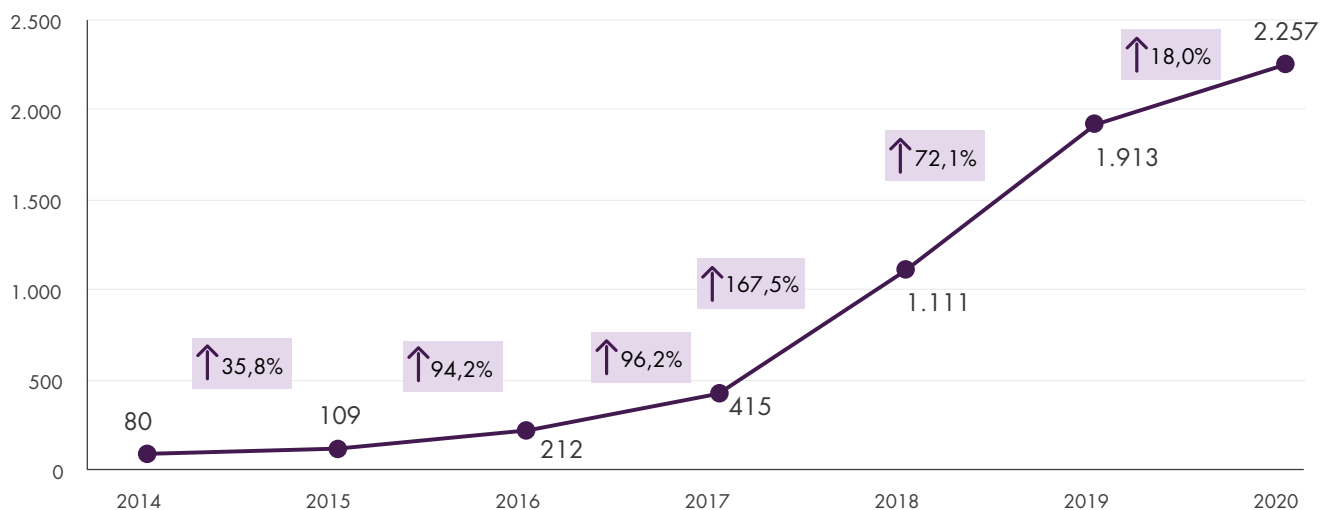
de Hugo Chávez, así como las medidas particulares de manejo de la industria petrolera. La segunda oleada fue masiva y estuvo caracterizada por población con menores niveles educativos y propiedad de capital; además estuvo asociada a los efectos en los niveles de bienestar derivados de la caída internacional del petróleo y el creciente endeudamiento público.

1.1 TOTAL DE MIGRANTES DE VENEZUELA

Según la GEIH, entre 2014 y 2020 se ha registrado un crecimiento sostenido del total de migrantes de Venezuela: la variación anual promedio de esta población ha sido de 80,6% y el mayor crecimiento se registra entre 2017 y 2018, donde la variación fue de 167,5%. De esta forma, **para 2020 el total de migrantes de Venezuela alcanzó los 2,26 millones de personas³.**

Total de migrantes de Venezuela y su variación porcentual anual (cifras en miles de personas y porcentaje)

Total Nacional
2014 - 2020



Fuente: DANE, Gran Encuesta Integrada de Hogares - GEIH.

Nota: La totalidad de migrantes venezolanos corresponde a todas las personas nacidas en Venezuela y residentes en Colombia.

³ En el módulo de migración de la GEIH, la identificación del total de migrantes de Venezuela también puede realizarse a través de las personas que hace 5 años vivía en Venezuela (ver Anexo I). En 2020, 2,1 millones de personas manifestaron que hace 5 años vivían en Venezuela; de estos, 1,04 millones son hombres (49,5%) y 1,07 millones son mujeres (50,5%).

El total de migrantes de Venezuela muestra una distribución constante en el tiempo según sexo: entre 2014 y 2020 las mujeres han representado en promedio el 49,7% de esta población. En 2020, del total de migrantes de Venezuela, el **50,2% son mujeres (1,13 millones de personas)** y 49,8% son hombres (1,12 millones de personas).

Total de migrantes de Venezuela, según sexo (cifras en miles de personas y porcentaje)

Total Nacional
2014 - 2020

Año	Hombres		Mujeres		Total	
	Miles de personas	%	Miles de personas	%	Miles de personas	%
2014	41	50,7%	40	49,3%	80	100%
2015	55	50,1%	54	49,9%	109	100%
2016	103	48,4%	109	51,6%	212	100%
2017	217	52,2%	199	47,8%	415	100%
2018	567	51,1%	544	48,9%	1.111	100%
2019	958	50,1%	955	49,9%	1.913	100%
2020	1.124	49,8%	1.133	50,2%	2.257	100%

Fuente: DANE, Gran Encuesta Integrada de Hogares - GEIH.

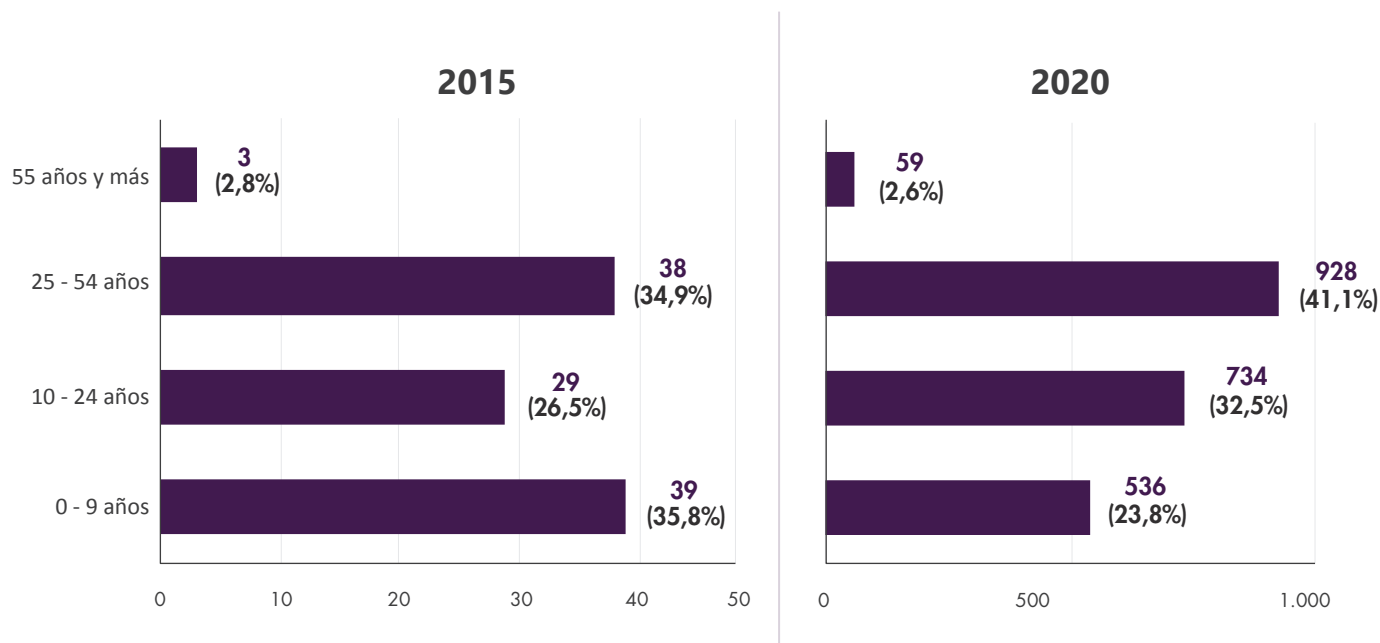
Nota: La suma de hombres y mujeres puede diferir en los totales por la aproximación en miles.

El total de migrantes de Venezuela se concentra en edades inferiores a los 55 años, aunque en los últimos 5 años su distribución ha variado. En 2015, esta población se concentraba en personas entre los 0 y 9 años de edad (35,8%), seguido de las personas entre los 25 y 54 años de edad (34,9%). Mientras que, para 2020, el 41,1% del total de migrantes de

Venezuela se ubica entre los 25 y 54 años de edad (correspondientes a 928 mil personas); el 32,5% tiene entre 10 y 24 años de edad (correspondiente a 734 mil personas); por su parte, las personas del grupo etario de 55 años o más corresponde al 2,6% del total de migrantes de Venezuela (59 mil personas).

Total de migrantes de Venezuela, según edad (cifras en miles de personas y porcentaje)

Total Nacional
2015 - 2020



Fuente: DANE, Gran Encuesta Integrada de Hogares - GEIH.

Nota: Algunas desagregaciones pueden contar con baja precisión debido a que las prevalencias de algunos grupos son bajas.
- La suma de hombres y mujeres puede diferir en los totales por la aproximación en miles.



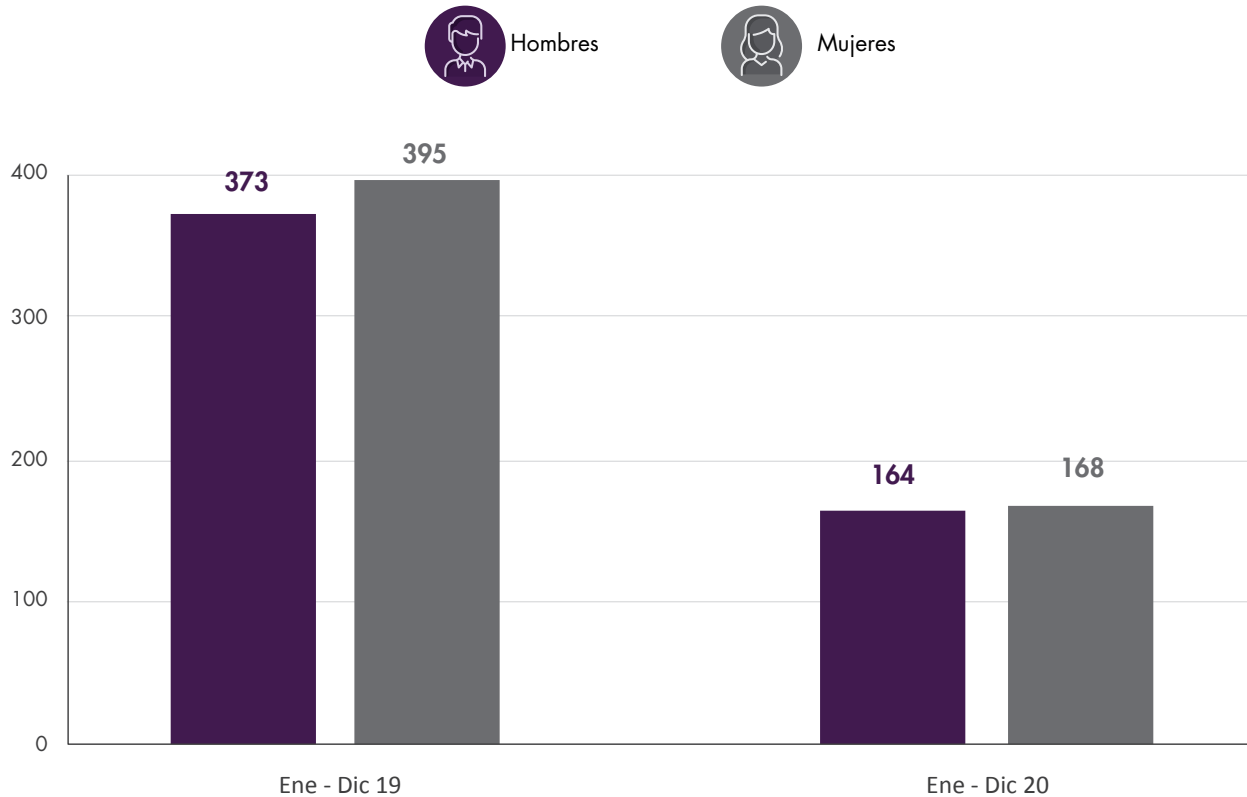
Cosas de Mujeres está abierta a mujeres venezolanas, colombianas y retornadas. Aunque la plataforma no exige que las mujeres revelen detalles demográficos para recibir información sobre los servicios disponibles para ellas, las que lo hacen suelen revelar que tienen varios hijos, que muchas están embarazadas y que muchas también cuidan de familiares mayores. Las mujeres que escriben a la plataforma suelen pedir ayuda para ellas mismas y también para las personas dependientes de ellas.

1.2 MIGRANTES RECIENTES

Los migrantes recientes (personas que migraron hace menos de 12 meses) en 2020 tuvieron una disminución considerable, en comparación con el año anterior. En el caso de los hombres, los migrantes recientes pasaron de 373 mil personas en 2019 a 164 mil personas en 2020, es decir, una disminución del 56,0%. En cuanto a las mujeres, las migrantes recientes en 2019 eran 395 mil personas y para 2020 fueron 168 mil personas, lo que significa una disminución de 57,5%.

Migrantes recientes de Venezuela, según sexo (cifras en miles de personas)

Total Nacional
2019 - 2020



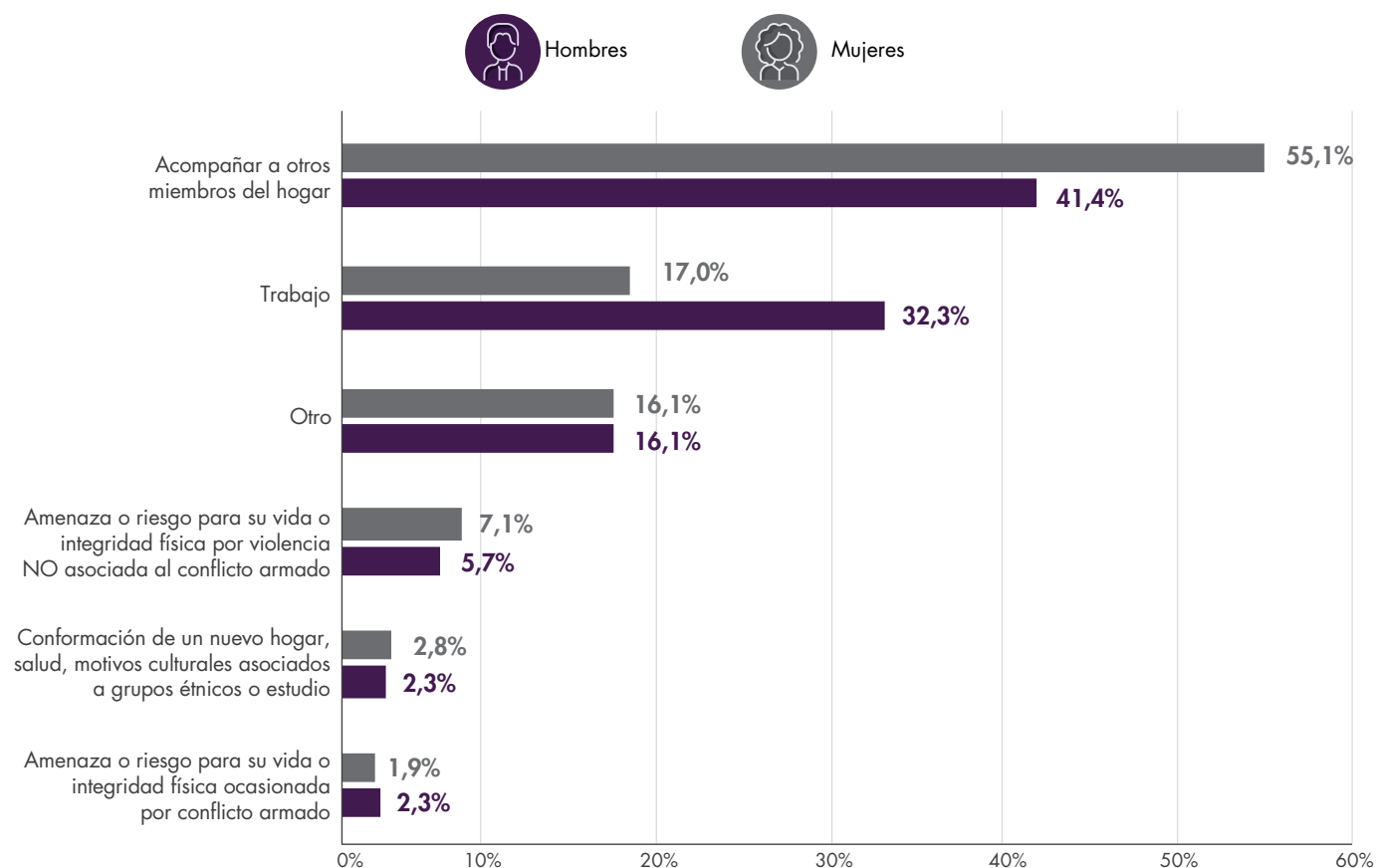
Fuente: DANE, Gran Encuesta Integrada de Hogares - GEIH.

En 2020, el 48,3% de los migrantes recientes manifestaron que el principal motivo para el cambio de residencia fue acompañar a otros miembros del hogar y el 24,5% por trabajo. Estos dos motivos son los más frecuentes entre hombres y mujeres, pero con distribuciones diferenciadas por sexo: **el 55,1% de las mujeres migrantes recientes cambió de residencia para acompañar a otros miembros del hogar**; mientras que este porcentaje es de 41,4% para los hombres migrantes recientes. En este mismo

sentido, **el 17,0% de las mujeres migrantes recientes y el 32,3% de los hombres migrantes recientes cambiaron su residencia por trabajo**. Por otra parte, el porcentaje de mujeres migrantes recientes que cambiaron de residencia por amenaza o riesgo para su vida o integridad física por violencia no asociada al conflicto armado (7,1%) es mayor que el porcentaje de hombres migrantes recientes que manifestaron este mismo motivo (5,7%).

Migrantes recientes de Venezuela por sexo, según motivo de cambio de residencia (porcentaje)

Total Nacional
2020



Fuente: DANE, Gran Encuesta Integrada de Hogares - GEIH.



Los dos principales motivos relacionados con la migración venezolana en el año 2020 fueron: trabajo y unidad familiar. Desde una perspectiva de género, destaca el alto porcentaje del motivo de vinculación al grupo familiar, que para las mujeres puede estar relacionado con la responsabilidad socialmente asignada del cuidado; mientras que el motivo laboral es menor, que para el caso de las mujeres es casi la mitad del nivel exhibido para los hombres. Una posible explicación de esto es la reunificación familiar, es decir, reunirse con miembros de la familia que habían migrado previamente.

Varias mujeres revelan a Cosas de Mujeres que tienen familiares en su país, en Venezuela, a los que tienen que enviar dinero y recursos. Para encontrar un trabajo remunerado que les permita enviar este dinero, migran a Colombia, dejando a menudo a otros miembros de la familia al cuidado de las casas.

SITUACIÓN ECONÓMICA

02

La población migrante enfrenta barreras particulares para obtener ingresos y participar en el mercado laboral formal. En primer lugar, se encuentra “la documentación, no solo en cuanto a la residencia, sino también respecto a los trámites para la homologación de estudios y certificación de experiencia y competencias. Adicionalmente, esta población se enfrenta a barreras institucionales como la falta de adaptación de entidades públicas y privadas

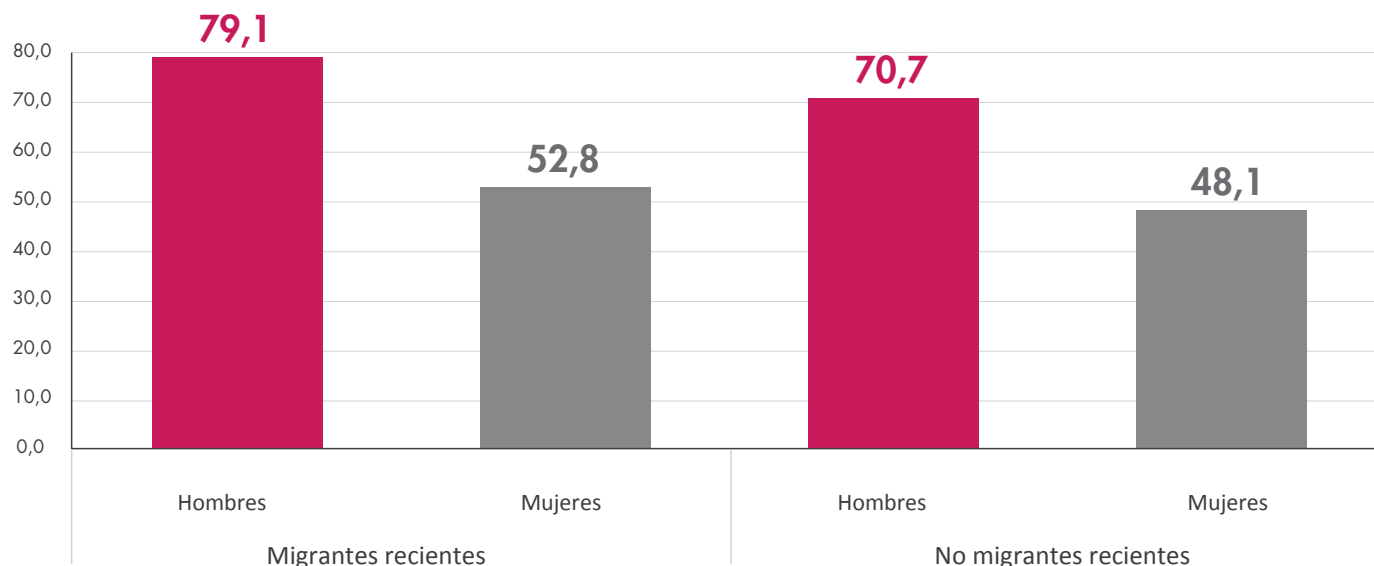
para incluirlos en los programas ofrecidos y la baja preferencia de algunos empleadores por contratar personal venezolano” (Cuso Internacional, 2020, p. 1). Teniendo en cuenta, además, la persistencia de las desigualdades de género en el mercado laboral, ser mujer y migrante configura dos características que al interceptarse pueden profundizar las dificultades para la participación en el mercado laboral.

2.1 PARTICIPACIÓN LABORAL

En 2020 la participación laboral de las mujeres migrantes recientes fue menor que la de los hombres migrantes recientes, pero mayor que la de las demás mujeres: la Tasa Global de Participación (TGP)⁴ de las mujeres migrantes recientes fue de 52,8%; cifra 26,3 puntos porcentuales menor que la de los hombres migrantes recientes (79,1%) y 4,7 puntos porcentuales mayor que la de las demás mujeres (48,1%).

Tasa Global de Participación, según sexo y si es migrante reciente o no (porcentaje)

Total Nacional
2020



Fuente: DANE, Gran Encuesta Integrada de Hogares - GEIH.

⁴ La Tasa Global de Participación (TGP) es la relación porcentual entre la población económicamente activa y la población en edad de trabajar. Para más información sobre la construcción y evolución de indicadores laborales, consulte el sitio oficial de Empleo y Desempleo de la Gran Encuesta Integrada de Hogares en la página web del DANE, junto con sus boletines especiales mensuales.

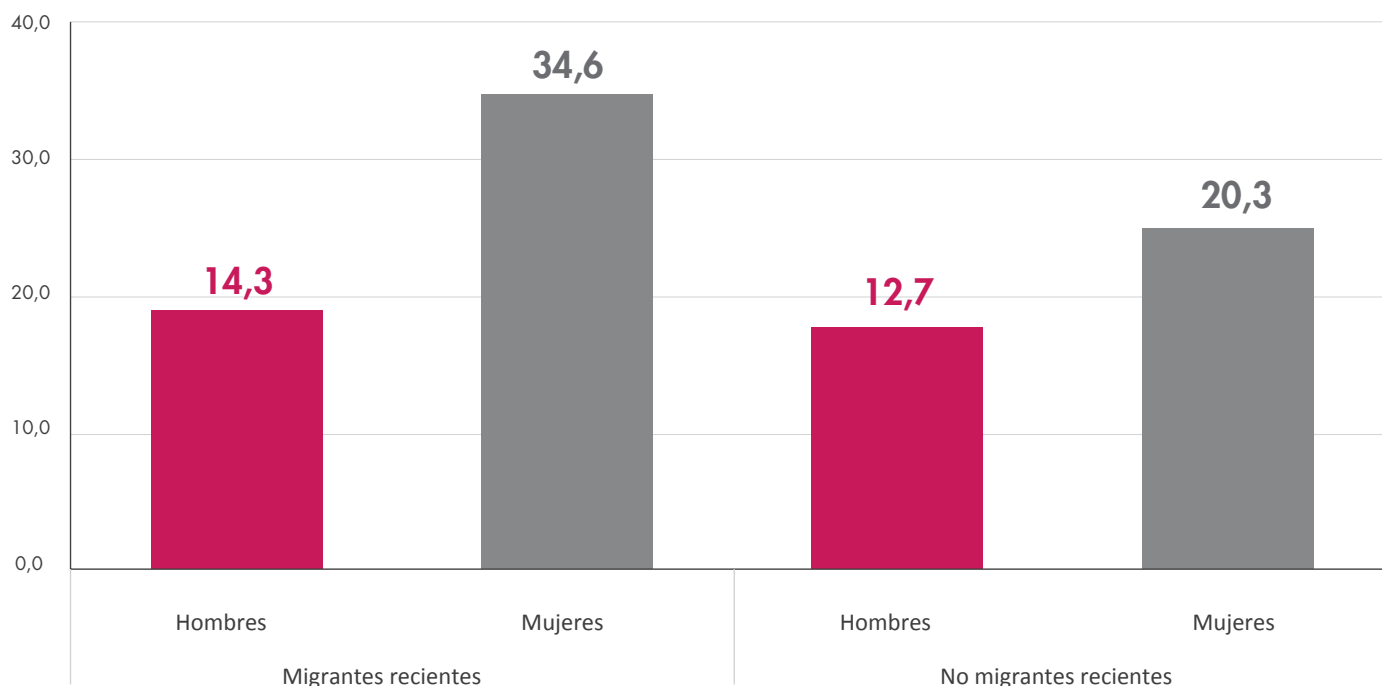
2.2 DESEMPLEO

La precariedad en la generación de ingresos laborales y medios de vida de las migrantes venezolanas se puede apreciar en la combinación de su mayor participación y desempleo: participan más en búsqueda de ingresos, pero no obtienen empleo. Las mujeres migrantes recientes registran mayor participación en el mercado laboral (TGP más alta) que el resto de las mujeres, **pero las afecta más el desempleo**: la tasa de desempleo de las mujeres migrantes recientes es 14,3 puntos porcentuales mayor, en comparación con el resto de las mujeres, y 20,3 puntos porcentuales mayor que la de los hombres en su misma situación migratoria.



Tasa de desempleo, según sexo y si es migrante reciente o no (porcentaje)

Total Nacional
2020



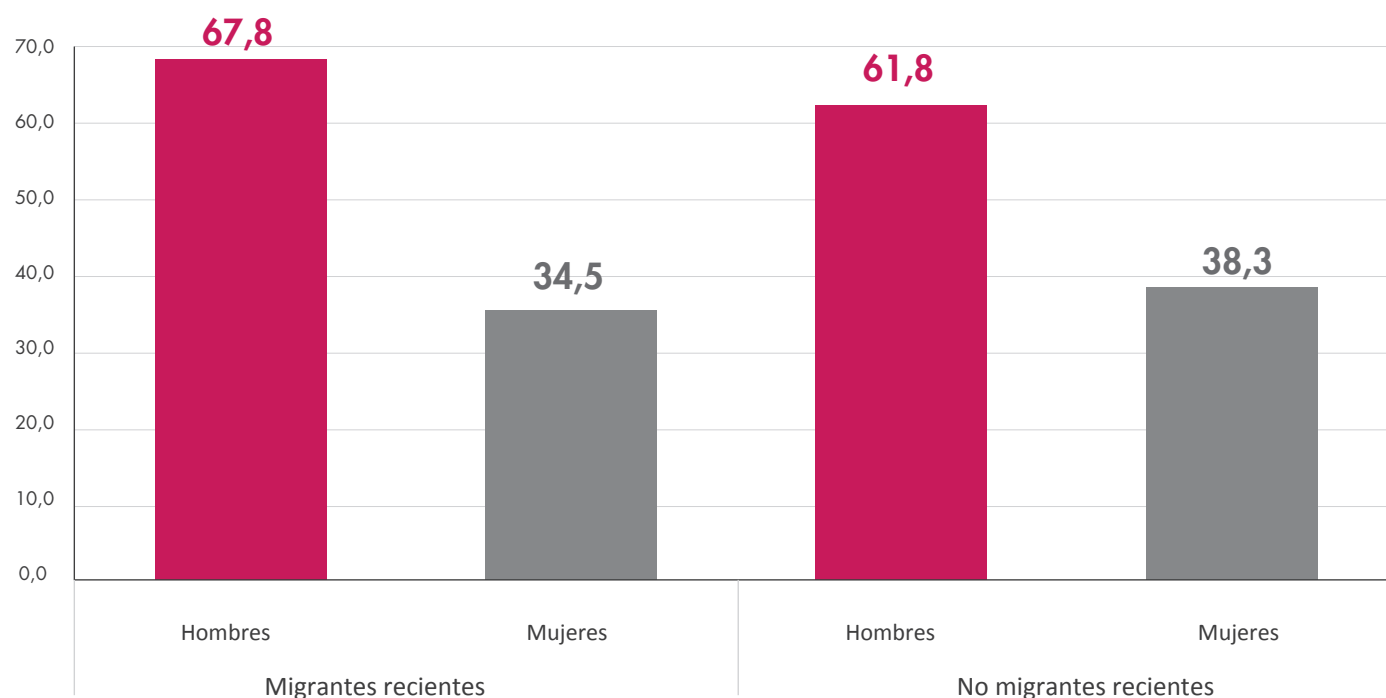
Fuente: DANE, Gran Encuesta Integrada de Hogares - GEIH.

2.3 OCUPACIÓN

En línea con la sección anterior, **las mujeres migrantes venezolanas enfrentan menores niveles de ocupación**: en 2020 la tasa de ocupación de las mujeres migrantes recientes fue de 34,5%, mientras que la tasa de las demás mujeres fue de 38,3% y la de los hombres migrantes recientes fue de 67,8%.

Tasa de ocupación, según sexo y si es migrante reciente o no (porcentaje)

Total Nacional
2020



Fuente: DANE, Gran Encuesta Integrada de Hogares - GEIH.

En este sentido, en 2020 las mujeres migrantes recientes ocupadas se encontraban trabajando principalmente en actividades de alojamiento y servicios de comida (33,4%); actividades artísticas, entretenimiento, recreación y otras actividades de servicios (23,4%); y actividades de comercio y reparación de vehículos (22,9%). Por su parte, los hombres migrantes recientes se ocuparon principalmente en actividades de comercio y reparación de vehículos (25,4%); agricultura,

pesca, ganadería, caza y silvicultura (16,8%); y construcción (15,7%). Este patrón diferencial confirma lo ya detectado entre comunidades de colombianos internamente desplazados, que en situaciones de shocks de migración, las mujeres se insertan laboralmente en sectores de servicios dadas sus competencias y experiencia generadas en la economía del cuidado (Silva, C. y Guataquí, J., 2008).

Población migrante reciente ocupada, según sexo y rama de actividad

Total Nacional
2020

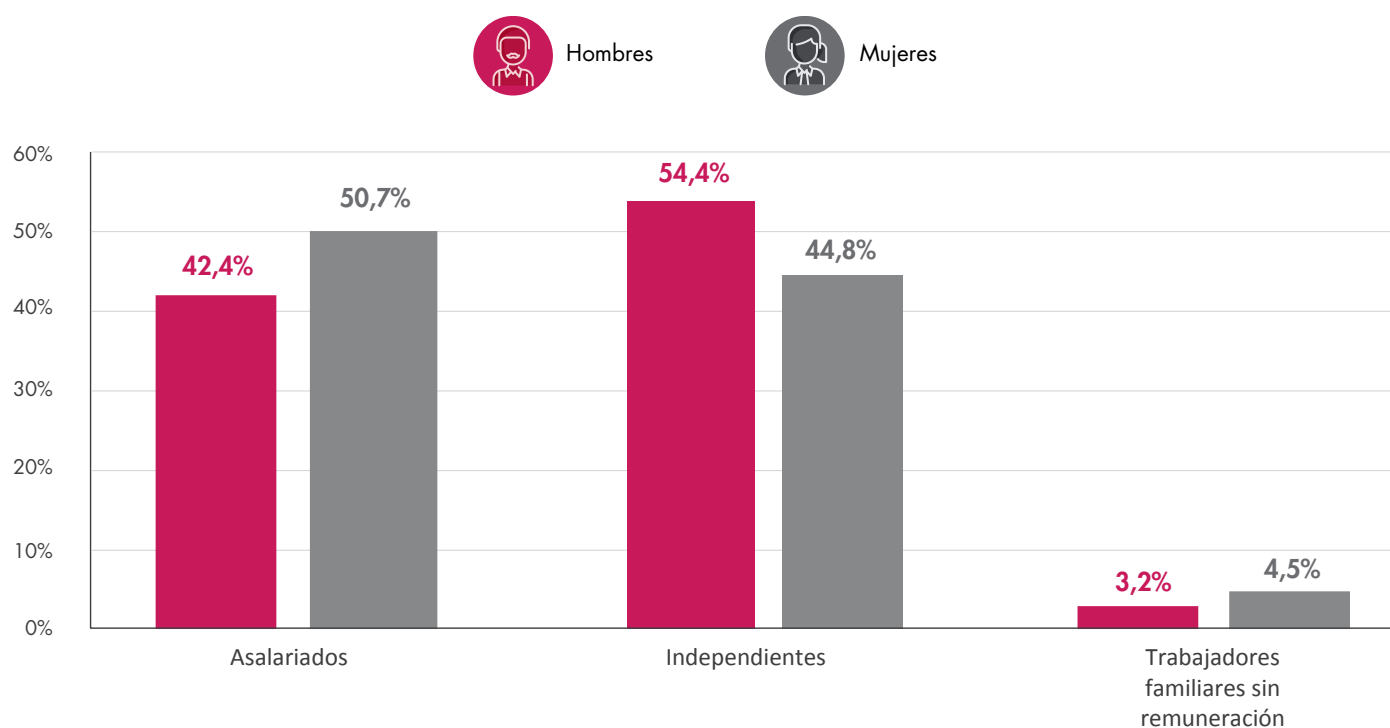
Rama de actividad		Hombres	Mujeres
	Alojamiento y servicios de comida	7,8%	33,4%
	Actividades artísticas, entretenimiento, recreación y otras actividades de servicios	6,1%	23,4%
	Comercio y reparación de vehículos	25,4%	22,9%
	Actividades profesionales, científicas, técnicas y servicios administrativos	2,0%	6,4%
	Industria manufacturera	9,7%	5,7%
	Administración pública y defensa, educación y atención de la salud humana	0,6%	4,3%
	Agricultura, pesca, ganadería, caza y silvicultura	16,8%	3,1%
	Información y telecomunicaciones	1,8%	0,5%
	Transporte y almacenamiento	10,8%	0,2%
	Suministro de Electricidad Gas y Agua	0,8%	0,1%
	Construcción	15,7%	0,1%
	Actividades financieras y de seguros	0,0%	0,0%
	Explotación de Minas y Canteras	2,5%	0,0%
	Actividades Inmobiliarias	0,1%	0,0%
Total		100%	100%

Fuente: DANE, Gran Encuesta Integrada de Hogares - GEIH.

La mayoría de las mujeres migrantes recientes ocupadas son asalariadas (50,7%), mientras que la mayoría de los hombres migrantes recientes ocupados son independientes (54,4%). Así mismo, el 4,5% de las mujeres ocupadas migrantes recientes son trabajadoras familiares sin remuneración; por su parte este porcentaje es de 3,2% para los hombres ocupados migrantes recientes.

Población migrante reciente ocupada, según sexo y posición ocupacional

Total Nacional
2020

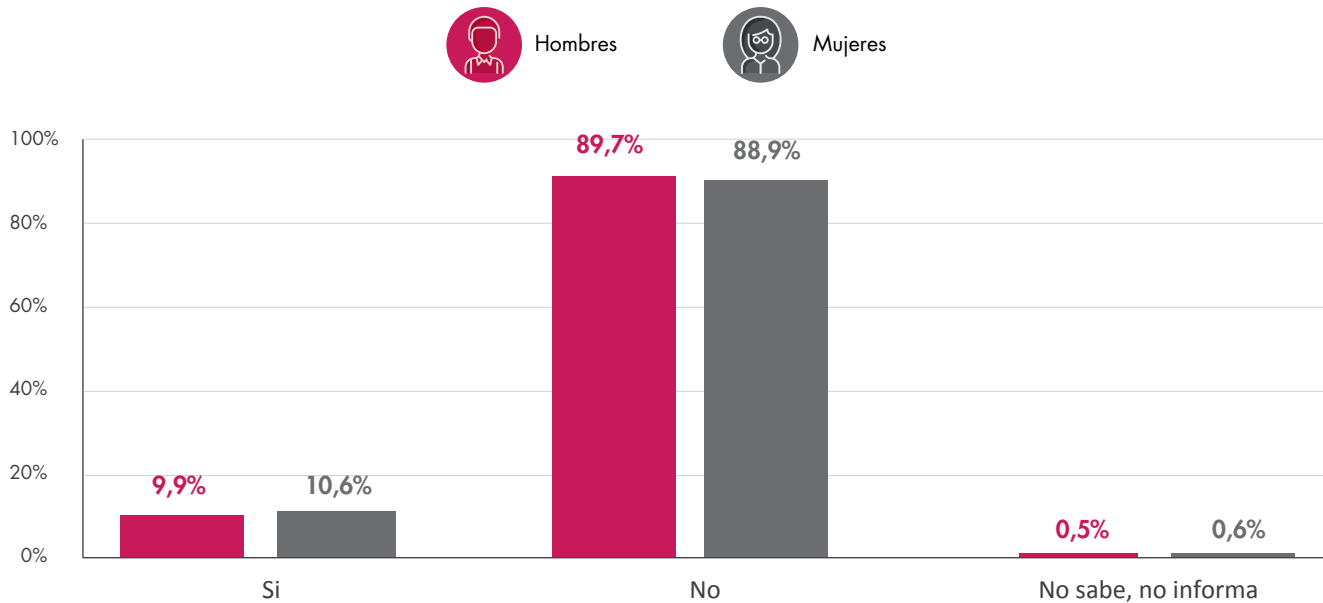


Fuente: DANE, Gran Encuesta Integrada de Hogares - GEIH.

En cuanto a la informalidad laboral (medida a través de la cobertura y afiliación a seguridad social), el 89,7% de los hombres migrantes recientes ocupados y el 88,9% de las mujeres migrantes recientes ocupadas, no contaban con afiliación a salud en el periodo mayo-diciembre de 2020. El bajo acceso de personas migrantes al sistema de salud puede explicarse por la carencia de regularización de su permanencia en el país, así como el hecho de que su inserción laboral se da primordialmente mediante empleos informales.

Población migrante reciente ocupada, según sexo y afiliación a salud

Total Nacional
Mayo – diciembre 2020



Fuente: DANE, Gran Encuesta Integrada de Hogares - GEIH.

Nota: Debido a la emergencia sanitaria por covid-19, el formulario de la GEIH se redujo para los primeros meses de la pandemia. En consecuencia, solo se presenta la información disponible.



La plataforma Cosas de Mujeres e investigaciones académicas, como la de Zulver e Idler (2020), han identificado un número significativo de mujeres migrantes venezolanas que ejercen actividades sexuales por supervivencia, y/o en situaciones de explotación sexual. Estas mujeres informan que tienen miedo de las autoridades y, por lo tanto, es probable que no figuren en los datos cuantitativos sobre el empleo.

Las mujeres revelan al programa que es difícil entrar en el mercado de trabajo formal; informan de las dificultades para obtener permisos oficiales de trabajo, especialmente si han perdido, dañado o ha caducado su identificación. Cuando trabajan en el mercado laboral, ya sea de manera formal o informal, la vida de las mujeres se complica debido a las obligaciones de cuidado, que incluyen tener que cuidar a los niños o a los familiares mayores. Algunas mujeres que se dedican a actividades sexuales por supervivencia han revelado que alquilan habitaciones con otras mujeres y encierran a sus hijos (bajo el cuidado del mayor) hasta que pueden regresar. Las mujeres también informan que cuando se dedican al trabajo informal (por ejemplo, en bares o cantinas), tienen que sufrir el acoso sexual de los clientes. A menudo se asume que las mujeres que venden tinto en la calle practican actividades sexuales por supervivencia, y han denunciado el acoso sexual de los posibles clientes.

2.4 PERCEPCIONES EN EL CONTEXTO DE PANDEMIA

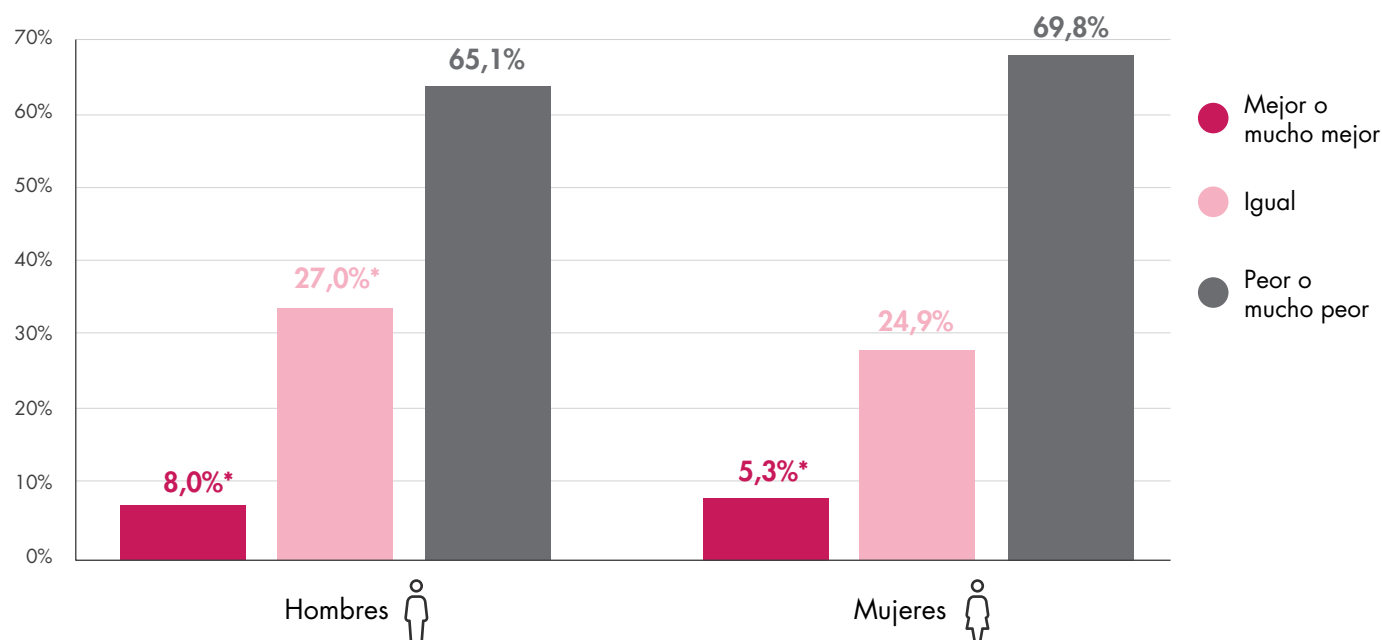
Como respuesta a la necesidad de producir información estadística oficial en el marco de la emergencia sanitaria por covid-19, desde julio de 2020 el DANE implementó la Encuesta de Pulso Social (EPS) para las 23 principales ciudades y áreas metropolitanas⁵. A partir de esta operación es posible identificar a los migrantes de corto plazo, al tratarse de una submuestra de la GEIH del mismo mes del año anterior.

De esta forma, entre julio de 2020 y febrero de 2021, el 69,8% de las mujeres jefas de hogar migrantes de corto plazo manifestaron que la situación económica de su hogar era peor o mucho peor comparada con la de hace 12 meses. Por su parte, este porcentaje es de 65,1% para los hombres jefes de hogar migrantes de corto plazo.

Hogares con jefe/a de hogar migrante de corto plazo⁶ por sexo del jefe/a de hogar, según la situación económica de su hogar comparada con la de hace 12 meses

Total 23 ciudades

Julio 2020- febrero 2021



Fuente: DANE, Encuesta Pulso Social - EPS.

Nota: -*Datos con baja precisión debido a que las prevalencias son bajas.

-Los datos incluyen todos los meses disponibles de la encuesta (julio 2020 a febrero 2021) con el fin de acumular muestra que incremente la precisión de los datos.

-Se consideran migrantes de corto plazo las personas que migraron de Venezuela hace más de 12 meses, pero hace menos de 24 meses.

⁵ Las 23 ciudades y áreas metropolitanas (AM) que hacen parte de la encuesta son: Florencia, Quibdó, Cúcuta AM, Tunja, Valledupar, Pasto, Neiva, Sincelejo, Riohacha, Popayán, Montería, Villavicencio, Medellín AM, Cali AM, Santa Marta, Pereira AM, Bucaramanga AM, Manizales AM, Armenia, Ibagué, Bogotá D.C., Barranquilla y Cartagena.

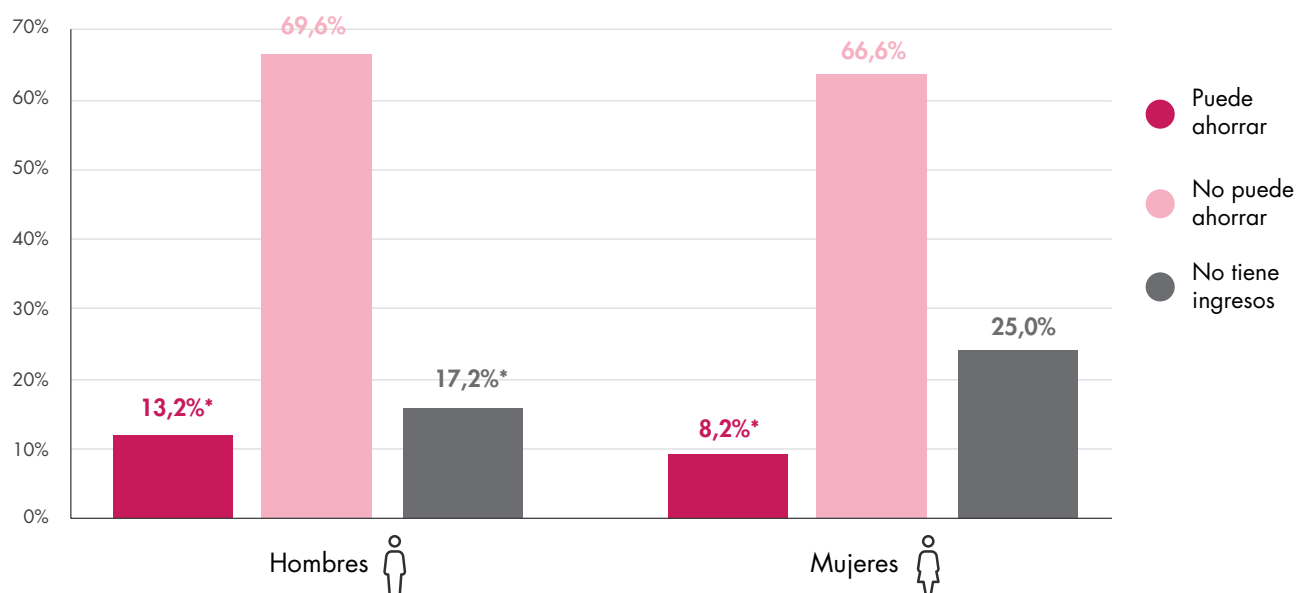
⁶ Personas que migraron hace más de 12 meses y menos de 24 meses.

En cuanto a la percepción de ingresos, el 25,0% de las mujeres migrantes de corto plazo manifestaron no tener ingresos; mientras que el porcentaje de hombres en esta situación es 7,8 p.p. menor (17,2%). La precariedad se ve reflejada también en la generación de recursos sólo para la subsistencia: los porcentajes de personas que no pudieron ahorrar es superior al 60% para los migrantes de corto plazo en ambos sexos.

Migrantes de corto plazo por sexo, según posibilidad de ahorrar alguna parte de sus ingresos

Total 23 ciudades

Julio 2020- febrero 2021



Fuente: DANE, Encuesta Pulso Social - EPS.

Nota: -*Datos con baja precisión debido a que las prevalencias son bajas.

-Los datos incluyen todos los meses disponibles de la encuesta (julio 2020 a febrero 2021) con el fin de acumular muestra que incremente la precisión de los datos.

-Se consideran migrantes de corto plazo las personas que migraron de Venezuela hace más de 12 meses, pero hace menos de 24 meses.



A partir de marzo de 2020, con la disposición de la cuarentena nacional, la plataforma Cosas de Mujeres comenzó a recibir mensajes de mujeres migrantes en Cúcuta que habían perdido su capacidad de generar ingresos al no poder salir de sus casas, por ejemplo, para dedicarse a las ventas ambulantes. Al depender de la capacidad para generar un ingreso diario, algunas mujeres revelaron su incapacidad para pagar el alquiler o comprar alimentos y medicinas.

Por otro lado, en algunos casos la razón original para salir de la casa estaba relacionada con sus experiencias de violencia. En este mismo sentido, algunas mujeres manifestaron estar soportando situaciones de violencia con sus parejas o exparejas, porque ya no tenían recursos para vivir solas. De marzo a septiembre de 2020, Cosas de Mujeres registró 57 casos de violencia basada en género, en los que una de las solicitudes de las mujeres era ayuda económica para poder irse de sus hogares violentos.

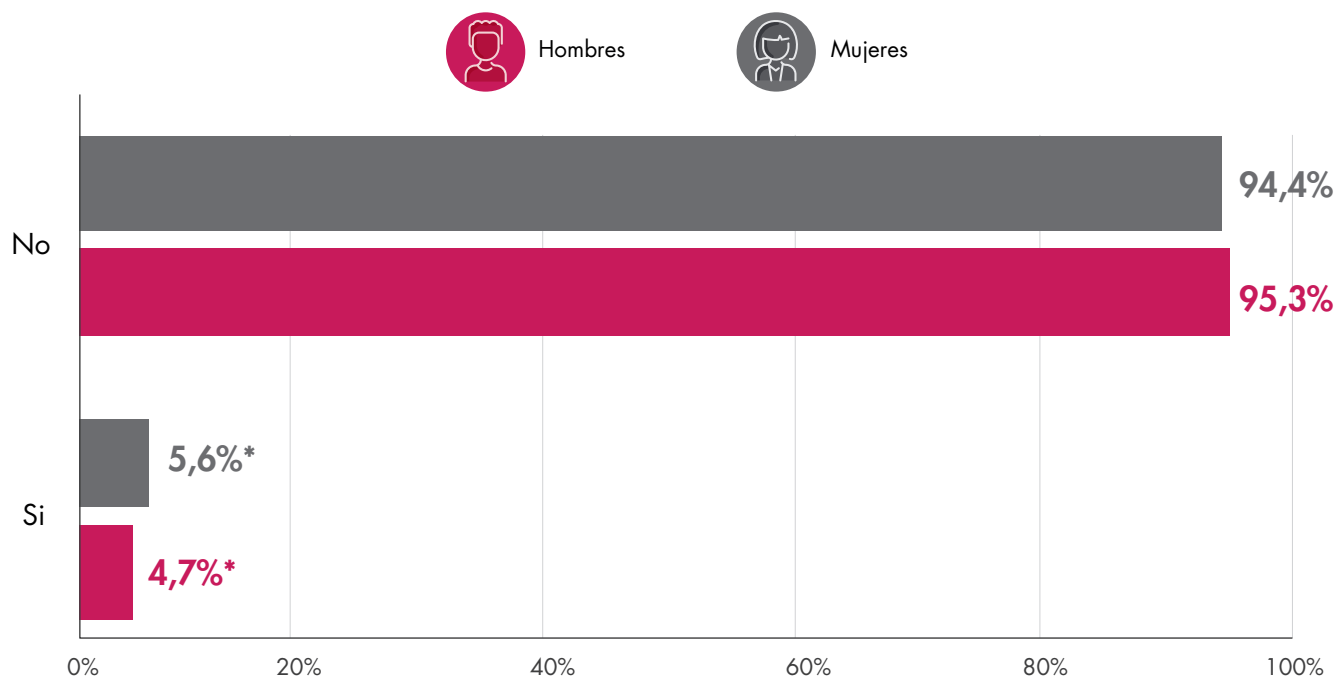
2.5 AYUDAS ECONÓMICAS

Entre julio de 2020 y febrero de 2021, el 94,4% de las mujeres y el 95,3% de los hombres migrantes de corto plazo manifestaron que antes de la cuarentena o aislamiento preventivo, no recibían en este país ayudas de programas de instituciones públicas o privadas⁷.

Migrantes de corto plazo por sexo, según si antes del inicio de la cuarentena recibía ayudas de programas de instituciones públicas o privadas

Total 23 ciudades

Julio 2020- febrero 2021



Fuente: DANE, Encuesta Pulso Social - EPS.

Nota: -*Datos con baja precisión debido a que las prevalencias son bajas.

-Los datos incluyen todos los meses disponibles de la encuesta (julio 2020 a febrero 2021) con el fin de acumular muestra que incremente la precisión de los datos.

-Se consideran migrantes de corto plazo las personas que migraron de Venezuela hace más de 12 meses, pero hace menos de 24 meses.

Esta distribución porcentual se transforma desde el inicio de la situación de pandemia: el 55,8% de las mujeres migrantes de corto plazo manifestaron que desde el inicio de la cuarentena no han recibido ayudas de programas públicos o privados, es decir

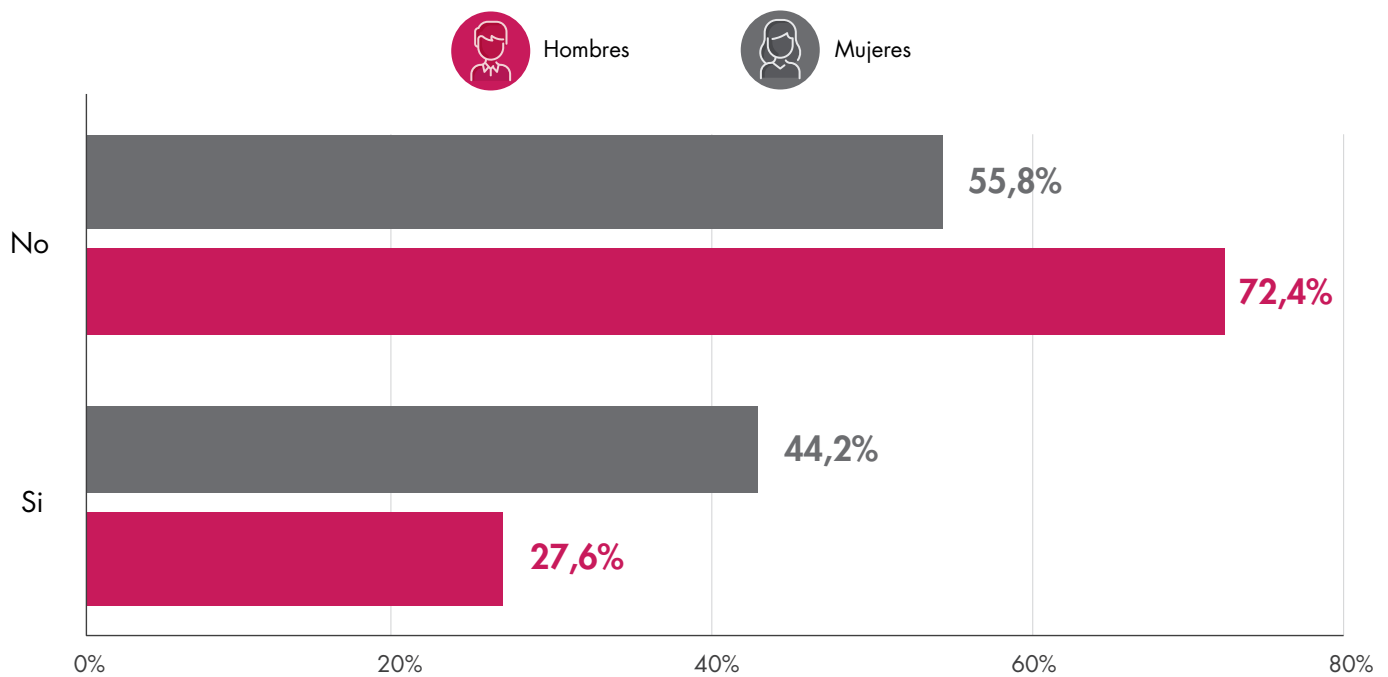
que el 44,2% si recibió ayudas de programas públicos o privados desde que inició la cuarentena. Por su parte, en el caso de los hombres migrantes de corto plazo, el 72,4% de ellos no ha recibido este tipo de ayudas, y el 27,6% si las ha recibido.

⁷ La Encuesta de Pulso Social indaga si la persona recibió ayudas durante los 12 meses anteriores a la cuarentena o aislamiento preventivo, es decir, entre marzo del 2019 y marzo de 2020. Por consiguiente, desconociendo el mes exacto en el que la persona cambió su residencia, es posible que hubiese residido en Venezuela durante alguna parte de ese período.

Migrantes de corto plazo por sexo, según si desde el inicio de la cuarentena ha recibido ayudas de programas de instituciones públicas o privadas

Total 23 ciudades

Julio 2020- febrero 2021



Fuente: DANE, Encuesta Pulso Social - EPS.

Nota: -*Datos con baja precisión debido a que las prevalencias son bajas.

-Los datos incluyen todos los meses disponibles de la encuesta (julio 2020 a febrero 2021) con el fin de acumular muestra que incremente la precisión de los datos.

-Se consideran migrantes de corto plazo las personas que migraron de Venezuela hace más de 12 meses, pero hace menos de 24 meses.



Entre marzo y septiembre de 2020, Cosas de Mujeres registró que el 72,6% de las mujeres que buscaban información también querían conocer donde podían acceder a apoyos socioeconómicos, incluyendo dónde conseguir bonos, mercados, ayudas, kits, etc. Sin embargo, las medidas de salud pública hicieron que muchos de los proveedores de servicios internacionales y estatales tuvieran que reducir su oferta de servicios, dificultando el acceso a las ayudas socioeconómicas.

SEGURIDAD ALIMENTARIA

03

En el período comprendido entre julio de 2020 y febrero de 2021, el 89,4% de los hogares con jefes/as migrantes de corto plazo (92,2% para jefes hombres y 86,4% para jefas mujeres), manifestó que su hogar consumía en promedio tres comidas al día antes del inicio de la pandemia por covid-19.

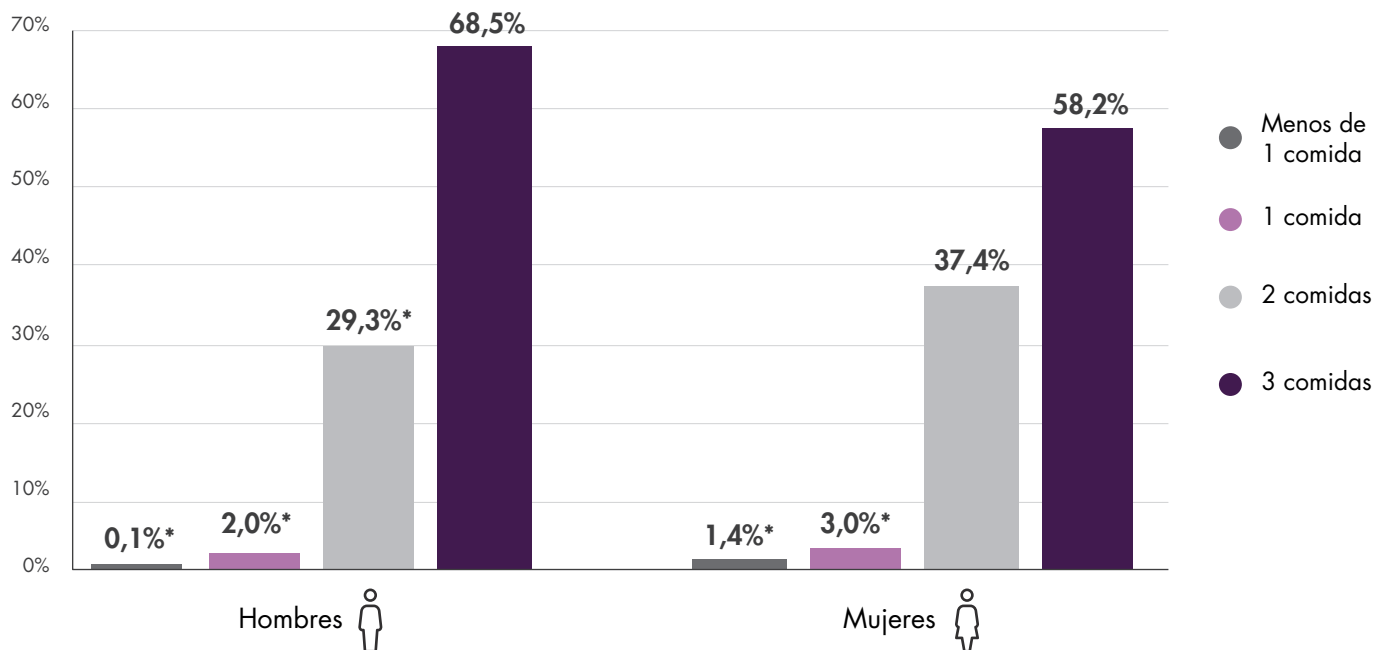
Como consecuencia de la pandemia el porcentaje de hogares que consume en promedio tres comidas diarias se redujo significativamente: para los hogares con jefatura femenina migrante de corto plazo, entre julio 2020 y febrero 2021, el 58,2% manifestó haber consumido en promedio tres comidas diarias en los últimos 7 días. Para los hogares con jefatura masculina migrante de corto plazo este porcentaje es 10,3 p.p. mayor (68,5%).



Hogares con jefe/a de hogar migrante de corto plazo por sexo del jefe/a de hogar, según número de comidas diarias promedio consumidas en los últimos 7 días

Total 23 ciudades

Julio 2020- febrero 2021



Fuente: DANE, Encuesta Pulso Social - EPS.

Nota: -*Datos con baja precisión debido a que las prevalencias son bajas.

-Los datos incluyen todos los meses disponibles de la encuesta (julio 2020 a febrero 2021) con el fin de acumular muestra que incremente la precisión de los datos.

-Se consideran migrantes de corto plazo las personas que migraron de Venezuela hace más de 12 meses, pero hace menos de 24 meses.

**CONFIANZA EN
LA POBLACIÓN
DE OTRA
NACIONALIDAD**

04

Históricamente, Colombia ha sido un país de emigrantes. Sólo hasta el 2005 empezó a identificarse una reversión de los flujos migratorios, en el que se ha evidenciado un alto flujo de migración venezolana hacia Colombia. Esto ha modificado las actitudes y percepciones de los colombianos hacia personas de esta nacionalidad.

En los países que son principales receptores de población venezolana, las personas manifiestan opiniones cambiantes e incluso contradictorias sobre la migración: aseguran comprender las circunstancias por las que migran de Venezuela y sentir empatía con

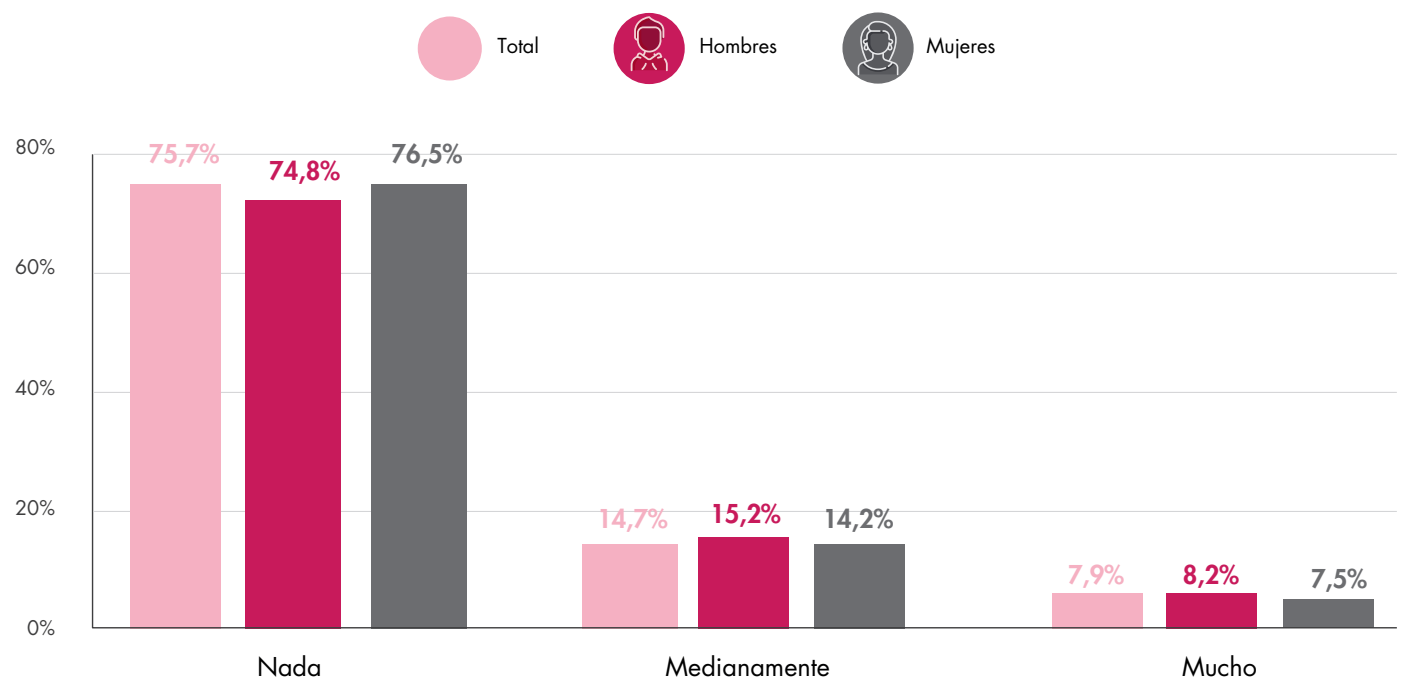
su situación, al mismo tiempo que albergan temores y preocupaciones que los hace adoptar una actitud más desconfiada (OXFAM, 2019).

Igualmente, según OXFAM (2019), en Ecuador, Perú y Colombia existe una asociación generalizada de la migración con inseguridad y delincuencia. Esta percepción se refuerza a través de los contenidos difundidos por redes sociales y medios masivos, sobre casos particulares y discursos que la alimentan. Estas percepciones se desencadenan en comportamientos y acciones xenófobas y discriminatorias (OXFAM, 2019).

Según la Encuesta de Cultura Política (ECP), en 2019 el 75,7% de la población no confiaba nada en personas de otra nacionalidad. La proporción de mujeres que desconfía de personas de otra nacionalidad es mayor que la proporción de hombres: **en 2019 el 76,5% de las mujeres y el 74,8% de los hombres no confiaban nada en personas de otra nacionalidad.**

Porcentaje de personas de 18 años y más por sexo, según grado de confianza hacia personas de otra nacionalidad.

Total Nacional
2019



Fuente: DANE, Encuesta de Cultura Política - ECP

En este mismo sentido, según la ECP, en 2019 el 6,1% de la población, sin diferencia entre hombres y mujeres, manifestó que no quisiera tener de vecino/a a inmigrantes o trabajadores extranjeros.

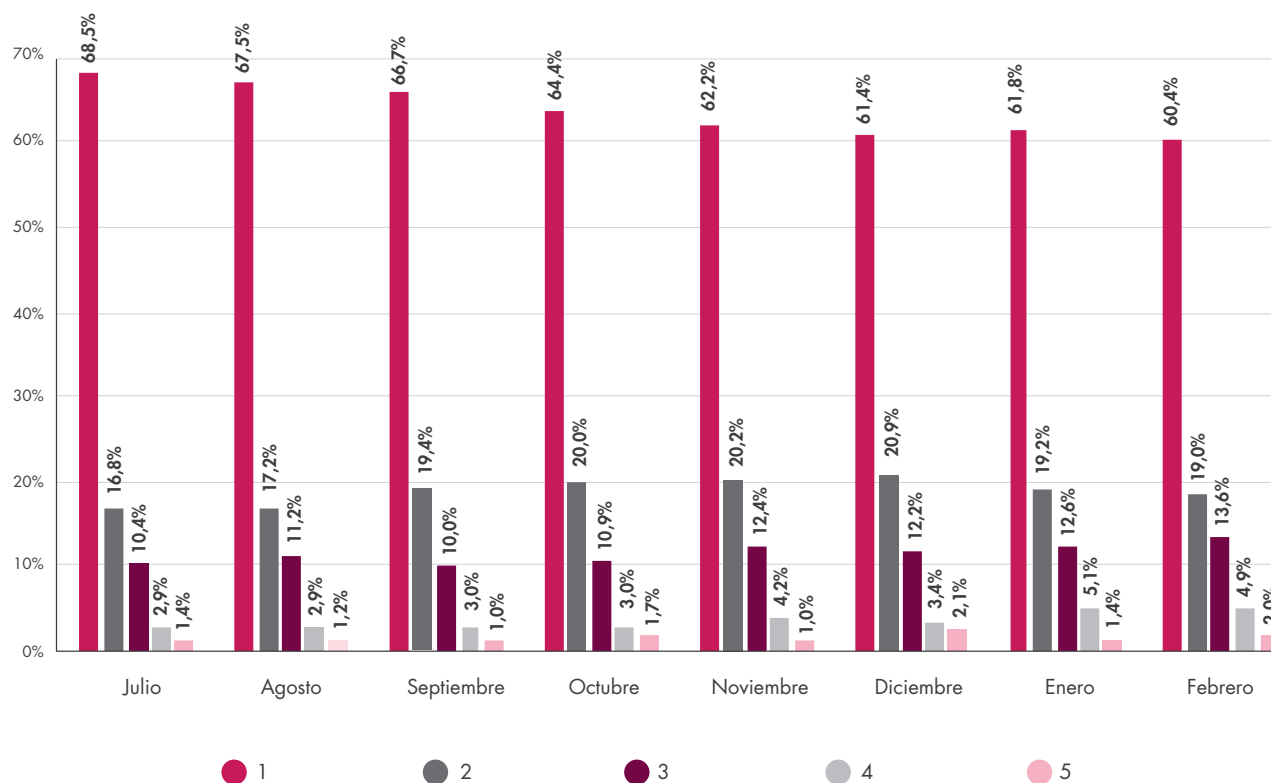
La EPS ha permitido obtener indicadores similares, sobre el grado de confianza hacia personas de otra nacionalidad,

en el periodo de la pandemia. Así, en las 23 ciudades principales del país el 83,2% de la población aseguró confiar poco o nada⁸ en personas de otra nacionalidad entre julio de 2020 y febrero de 2021.

Distribución de la población según nivel de confianza hacia personas de otra nacionalidad (Escala de 1 a 5, en donde 1 significa nada y 5 completamente)

23 ciudades y AM

Julio 2020 – febrero 2021



Fuente: DANE, Encuesta Pulso Social - EPS.

Nota: - En la encuesta la pregunta se formula de la siguiente manera: "En una escala de 1 a 5, en donde 1 significa nada y 5 completamente, ¿cuánto confía usted en los siguientes grupos de personas? Personas de otra nacionalidad."

- La suma de decimales en cada mes puede ser diferente de 100%, debido a las aproximaciones a un decimal

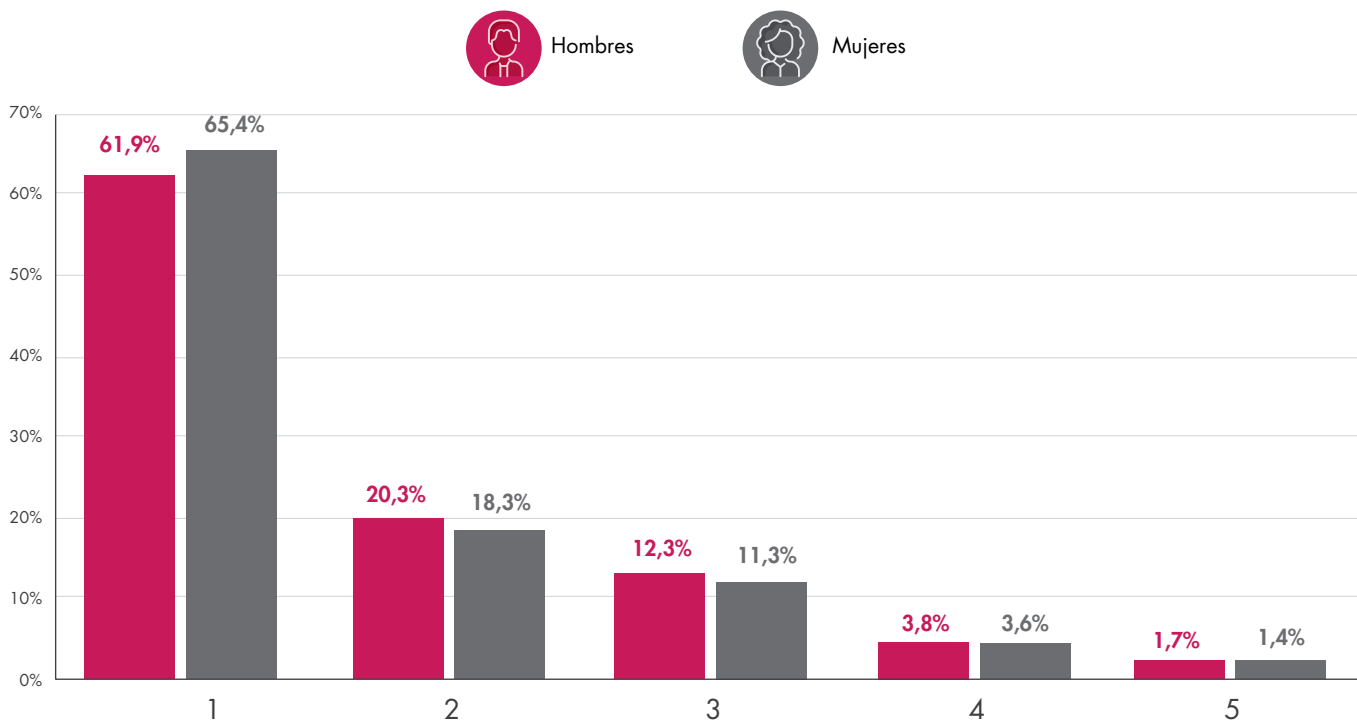
⁸ En la EPS la pregunta se formula de la siguiente manera: "En una escala de 1 a 5, en donde 1 significa nada y 5 completamente, ¿cuánto confía usted en los siguientes grupos de personas? Personas de otra nacionalidad." En este documento, se toma como personas que confían poco o nada a quienes respondieron 1 y 2, y personas que confían bastante o completamente a quienes respondieron 4 y 5.

Entre julio de 2020 y febrero de 2021, el porcentaje de mujeres que desconfían de personas de otra nacionalidad es mayor que el porcentaje de hombres: el 65,4% de las mujeres manifestaron no confiar nada en personas de otra nacionalidad, frente a un 61,9% de los hombres.

Distribución de la población según nivel de confianza hacia personas de otra nacionalidad (Escala de 1 a 5, en donde 1 significa nada y 5 completamente), según sexo

23 ciudades y AM

Promedio Julio 2020 – febrero 2021



Fuente: DANE, Encuesta Pulso Social - EPS.

Nota: En la encuesta la pregunta se formula de la siguiente manera: “En una escala de 1 a 5, en donde 1 significa nada y 5 completamente, ¿cuánto confía usted en los siguientes grupos de personas? Personas de otra nacionalidad.”

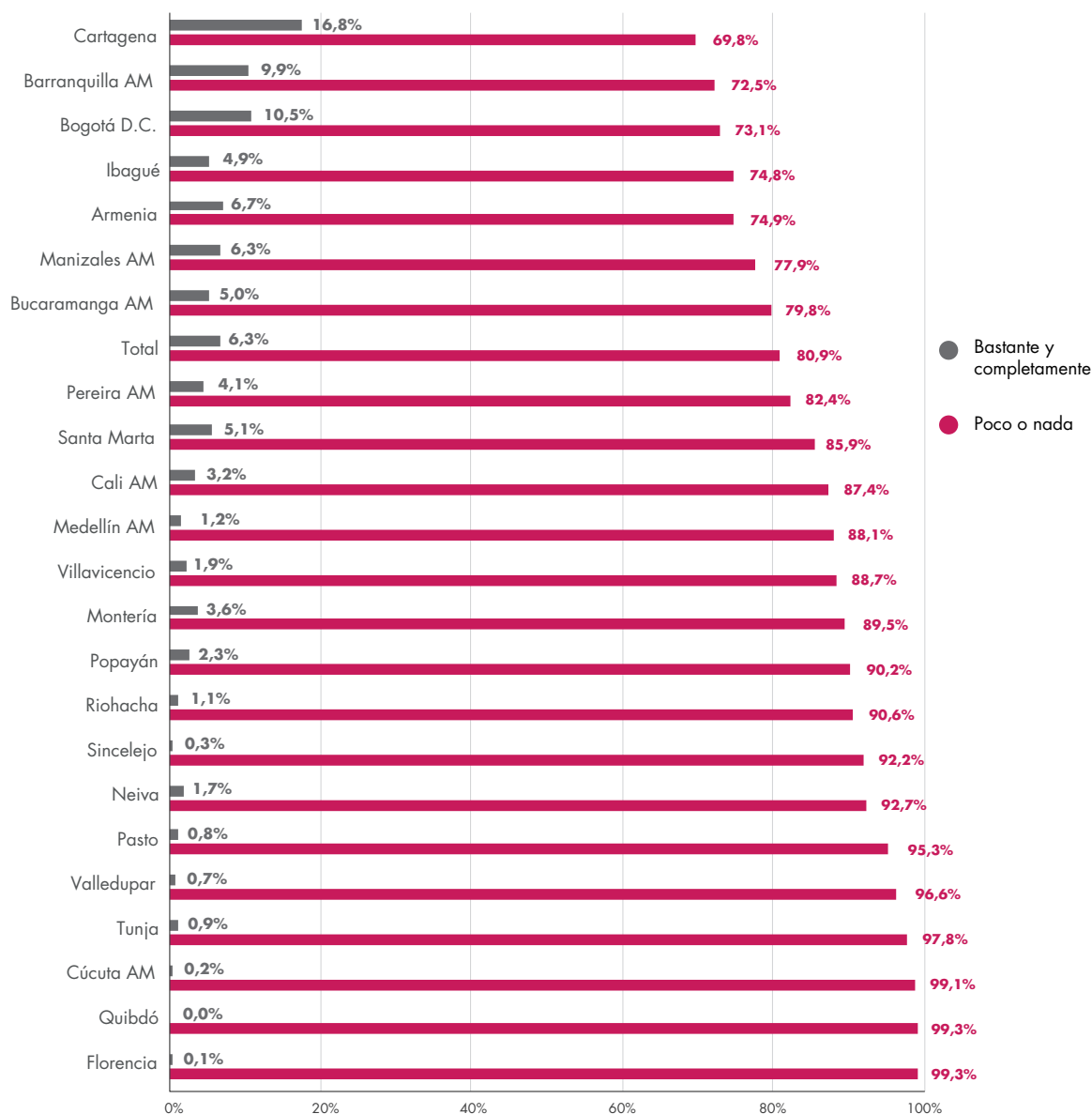
Por ciudades, Florencia, Quibdó y Cúcuta registran los mayores porcentajes de personas que confían poco o nada en personas de otra nacionalidad: en el trimestre diciembre de 2020 y febrero de 2021, este porcentaje es de 99,3% en Florencia y Quibdó, y, mientras que esta

cifra es 99,1% en Cúcuta. Por el contrario, Cartagena, Barranquilla y Bogotá D.C. son las ciudades donde más personas manifestaron confiar bastante o completamente en personas de otra nacionalidad.

Distribución de la población según nivel de confianza hacia personas de otra nacionalidad

Según 23 ciudades y AM

Trimestre diciembre / febrero 2020



Fuente: DANE, Encuesta Pulso Social - EPS.

Nota: - En la encuesta la pregunta se formula de la siguiente manera: "En una escala de 1 a 5, en donde 1 significa nada y 5 completamente, ¿cuánto confía usted en los siguientes grupos de personas? Personas de otra nacionalidad." Se toma como personas que confían poco o nada a quienes respondieron 1 y 2, y personas que confían bastante o completamente a quienes respondieron 4 y 5.

- La suma de decimales en cada ciudad puede ser diferente de 100%, debido a las aproximaciones a un decimal



La plataforma Cosas de Mujeres, entre marzo y septiembre de 2020, registró algunas denuncias de mujeres venezolanas en Cúcuta a quienes se les negó el acceso a los servicios públicos. Estos servicios a menudo estaban relacionados con el acceso a la justicia; algunos funcionarios públicos dijeron a las mujeres que, por ser venezolanas, no podían registrar sus casos en las instituciones colombianas. Igualmente, entre agosto y noviembre de 2020, en Cartagena las mujeres venezolanas denunciaron xenofobia sobre todo cuando intentaban acceder a los hospitales y puestos de salud, así como incidencia de violencia obstétrica.



CONCLUSIONES

05

- El crecimiento de la población venezolana en Colombia ha sido sostenido en los últimos cinco años. En 2020 el total de migrantes de Venezuela alcanzó los 2,26 millones de personas, de quienes el 50,2% son mujeres y el 49,8% son hombres (DANE, GEIH).
- En 2020 el principal motivo de migración desde Venezuela fue acompañar a otros miembros del hogar: el 55,1% de las mujeres y el 41,1% de los hombres manifestaron esta misma razón (DANE, GEIH). Dados los flujos migratorios precedentes, este motivo puede ser evidencia de reunificación familiar.
- Las mujeres migrantes recientes quieren participar más en el mercado laboral que las demás mujeres (con mayores tasas globales de participación), pero las afecta más el desempleo: en 2020 la tasa de desempleo de las mujeres migrantes recientes fue 34,6%, la de las demás mujeres 20,3% y la de hombres migrantes recientes 14,3% (DANE, GEIH).
- De acuerdo con la información recolectada por el programa Cosas de Mujeres, implementado por Ladysmith en Colombia, algunas barreras de ingreso al mercado laboral para las mujeres migrantes tienen que ver con responsabilidades de cuidado. Además, un diferencial para ellas como migrantes consiste en las dificultades para obtener permisos oficiales de trabajo, especialmente si han perdido, dañado o ha caducado su identificación, lo que incrementa su probabilidad de participar en trabajos informales. Por otro lado, en el contexto de la pandemia, algunas mujeres migrantes perdieron sus ingresos debido a la imposibilidad de salir de sus viviendas y sostener actividades informales y participaron en actividades sexuales como medio de subsistencia. Estos factores aumentan su riesgo de sufrir violencia.
- El 89,7% de los hombres y el 88,9% de las mujeres migrantes recientes ocupadas no cuentan con afiliación a salud en el periodo mayo-diciembre de 2020. La situación migratoria irregular, combinada con la informalidad laboral, pueden relacionarse con dificultades para el acceso a servicios de salud.
- Como consecuencia de la pandemia, los hogares encabezados por mujeres migrantes de corto plazo redujeron el número promedio de comidas diarias en mayor medida que lo sucedido con los hogares con un hombre jefe de hogar: antes de la cuarentena el 86,4% de los hogares cuya jefa era mujer consumía tres comidas diarias, mientras que entre julio de 2020 y febrero de 2020 ese porcentaje disminuyó a 58,2%. Estos porcentajes en el caso de los hogares cuyo jefe era un hombre migrante de corto plazo son: 92,2% (antes de pandemia) y 68,5% entre julio y febrero de 2020.
- Las mujeres migrantes venezolanas han manifestado ser víctimas de xenofobia en diferentes contextos, especialmente para el acceso a servicios de salud, de acuerdo con los hallazgos del programa Cosas de Mujeres de Ladysmith. En esta misma línea, el 83,2% de la población del país aseguró confiar poco o nada en personas de otra nacionalidad (julio 2020 a febrero 2021), de acuerdo con la Encuesta de Pulso Social del DANE.
- Según los hallazgos de Ladysmith, la capacidad de las mujeres para salir de situaciones de violencia puede depender de su capacidad para mantenerse a sí mismas y a sus familias. Por lo tanto, el acceso precario o irregular a un ingreso significa que algunas mujeres tienen que soportar la violencia continua a manos de sus parejas, exparejas o de los dueños de las casas donde viven.

BIBLIOGRAFÍA

06

BIBLIOGRAFÍA

Cuso Internacional. (2020). Dinámicas laborales de las mujeres migrantes venezolanas en Colombia. Bogotá, Colombia.

Guataquí, J. (2021). Visión Integral de la Migración Venezolana a Colombia. Presentación realizada en la Facultad de Ciencias Económicas y Administrativas de la Pontificia Universidad Javeriana. Miércoles 17 de febrero de 2021.

OXFAM. (2019). Yes, but not here. Perceptions of xenophobia and discrimination towards Venezuela migrants in Colombia, Ecuador and Peru. OXFAM research report. Obtenido de: https://oxfamilibrary.openrepository.com/bitstream/handle/10546/620890/bp_yes_but_not_here_en_xenophobia-migration-venezuela-251019-en.pdf

Silva, C. y Guataquí, J. (2008). Caracterización Instrumental del desplazamiento forzado en Colombia: hechos estilizados y la Encuesta Continua de Hogares (2001-2006). Revista de Ciencias Sociales, XIV (3).

Zulver J. e Idler A. (2020). Gendering the Border Effect: the Double Impact of Colombian Insecurity and the Venezuelan Refugee Crisis. Third World Quarterly 41(7), 1122-1140.

ANEXOS

ANEXO I. Módulo de migración en la Gran Encuesta Integrada de Hogares

Desde 2012 la Gran Encuesta Integrada de Hogares (GEIH) cuenta con un módulo continuo sobre migración, que a partir del segundo trimestre de 2013 fue ampliado para mejorar la caracterización de la población migrante. Su objetivo es ofrecer estadísticas de migración a través de los desplazamientos que ha realizado la población y por tanto permite identificar la población migrante en Colombia.

El módulo está compuesto por siete preguntas que se realizan a todas las personas del hogar. Es importante resaltar que únicamente se presentan indicadores anuales, pues es el periodo con el cual se obtiene coeficientes de variación (cve) inferiores al 10%, lo cual se interpreta como una precisión adecuada de los datos.

La batería de preguntas del módulo es la siguiente:

1. ¿... siempre ha vivido acá?

- a. Si
- b. No

2. ¿Dónde nació...?

- a. Aquí en este municipio
- b. En otro municipio → Departamento: _____ Municipio: _____
- c. En otro país → ¿Cuál?

- Estados Unidos
- España
- Venezuela
- Ecuador
- Panamá
- Perú
- Costa Rica
- Argentina
- Francia
- Italia
- Otro país

3. ¿Dónde vivía ... hace cinco años?

- a. No había nacido → Pase a 5
- b. En este municipio
- c. En otro municipio → Departamento: _____ Municipio: _____
- d. En otro país → ¿Cuál?

- Estados Unidos
- España
- Venezuela
- Ecuador
- Panamá
- Perú
- Costa Rica
- Argentina
- Francia
- Italia
- Otro país

▶ Pase a 5

4. El lugar donde vivía ... hace 5 años era:

- a. ¿La cabecera municipal (donde está la alcaldía)?
- b. ¿Parte rural (centro poblado, corregimiento, inspección, caserío, vereda, campo)?

5. ¿Dónde vivía ... hace 12 meses?

- a. No había nacido → Termine el módulo
- b. En este municipio
- c. En otro municipio → Departamento: _____ Municipio: _____
- d. En otro país → ¿Cuál?

- Estados Unidos
- España
- Venezuela
- Ecuador
- Panamá
- Perú
- Costa Rica
- Argentina
- Francia
- Italia
- Otro país

▶ Pase a 7

6. El lugar donde vivía ... hace 12 meses era:

- a. ¿La cabecera municipal (donde está la alcaldía)?
- b. ¿Parte rural (centro poblado, corregimiento, inspección, caserío, vereda, campo)?

7. ¿Cuál fue el principal motivo por el que ... cambió el lugar donde residía hace 12 meses?

- a. Trabajo
- b. Estudio
- c. Salud
- d. Amenaza o riesgo para su vida o integridad física ocasionada por conflicto armado
- e. Amenaza o riesgo para su vida o integridad física por violencia NO asociada al conflicto armado
- f. Desastres naturales
- g. Conformación de un nuevo hogar
- h. Acompañar a otros miembros del hogar
- i. Motivos culturales asociados a grupos étnicos
- j. Otro → ¿Cuál?

De esta forma, en el presente documento se establecen tres categorías de análisis de la población migrante de Venezuela. En primer lugar y como universo general, se considera el *total de migrantes* como aquellas personas nacidas en Venezuela. De este universo se analiza el subconjunto de *migrantes recientes*, identificado como personas que hace 12 meses vivían en Venezuela; y, *migrantes de corto plazo*, es decir, personas que migraron hace más de 12 meses, pero menos de 24 meses.

Esta última categoría se logra cruzando la información del módulo de migración de la GEIH con la Encuesta de Pulso Social (EPS). La EPS se enmarca en la necesidad de producir información estadística oficial ante la emergencia sanitaria por covid-19 y su publicación inició en julio de 2020. La EPS encuesta a un subconjunto de personas a las que se les realizó la GEIH el mismo mes del año anterior. Por tanto, dado que el módulo de migración se aloja en la GEIH y que hay una distancia de 12 meses entre la aplicación de la GEIH y la EPS, es posible identificar a quienes, al momento que se les aplica la EPS vivían hace 12 meses en Colombia y hace 24 meses en Venezuela.

DANE
INFORMACIÓN PARA TODOS

♀ **Ladysmith**

www.dane.gov.co



/DANEColombia



@DANE_Colombia



@DANE_Colombia



/DANEColombia