

FINANCIAMIENTO REQUERIDO^a

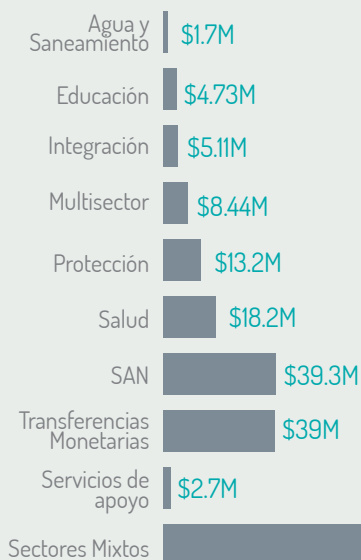
Colombia:
\$782.3M USD

Financiado:
\$279.6M USD



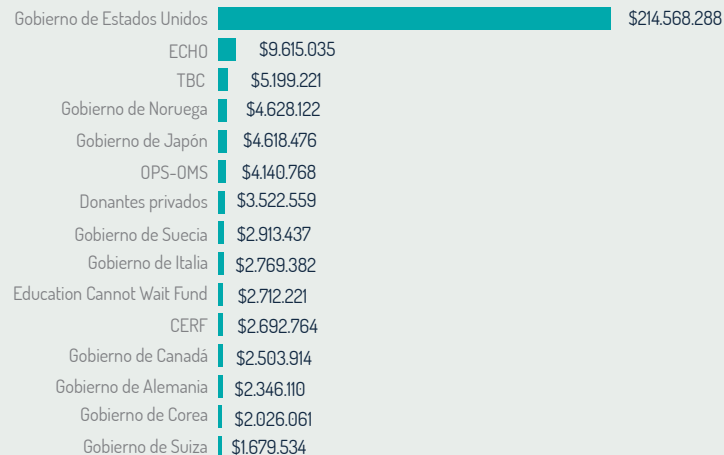
^a Información financiera parcial para Colombia hasta finales de noviembre 2020. No se incluyen contribuciones para múltiples países.

FINANCIAMIENTO POR SECTORES




* Incluye compromisos y contribuciones pagadas de forma conjunta para actividades bajo los sectores de: Albergue, Educación, Integración, NFI, Nutrición, Protección, Seguridad Alimentaria, Servicios de apoyo, Transporte Humanitario, Transferencias Monetarias Multipropósito y WASH, además de fondos de respuesta directa a COVID-19

TOP 15 DONANTES POR USD



TOP 15 ORGANIZACIONES DESTINATARIAS POR USD



ESTATUS FINANCIERO

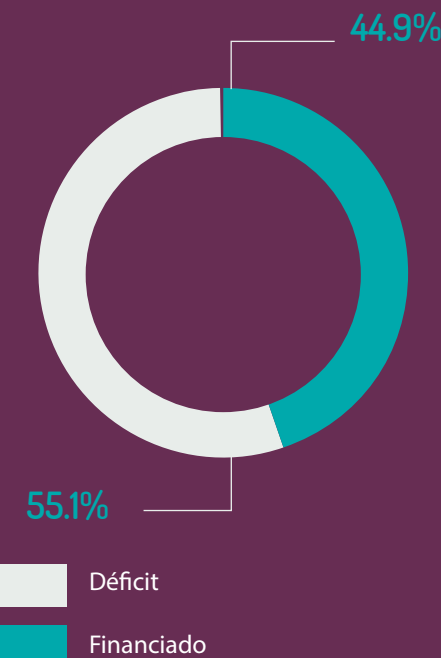
Contribuciones pagadas
\$98.8M USD

Compromisos
\$180.8M USD



PANORAMA REGIONAL FINANCIACIÓN RMRP 2020

\$1.407M USD



Para más info: fts.unocha.org

ANEXO 1. LISTA COMPLETA DE DONANTES POR USD

Gobierno de Estados Unidos	\$214.568.288
ECHO	\$9.615.035
TBC	\$5.199.221
Gobierno de Noruega	\$4.628.122
Gobierno de Japón	\$4.618.476
OPS-OMS	\$4.140.768
Donantes privados	\$3.522.559
Gobierno de Suecia	\$2.913.437
Gobierno de Italia	\$2.769.382
Education Cannot Wait Fund	\$2.712.221
CERF	\$2.692.764
Gobierno de Canadá	\$2.503.914
Gobierno de Alemania	\$2.346.110
Gobierno de Corea	\$2.026.061
Gobierno de Suiza	\$1.679.534
Gobierno de Austria	\$1.650.757
OIT	\$1.605.166
DEVCO	\$1.208.196
World Vision Canada	\$952.771
Comisión Europea	\$902.998
Gobierno de España	\$863.847
Fondo para la Paz Sostenible de Colombia	\$741.508
GlaxoSmithKline	\$685.886
Fondation Chanel	\$550.055
UNFPA	\$500.023
ACNUR	\$462.988
Latter-Day Saint Charities	\$460.000
Queen Silvia Foundation	\$411.976
Canadian Food Grains Bank	\$358.929
United Way International	\$318.662
Gobierno de Dinamarca	\$267.500
Gobierno de Paises Bajos	\$259.130
Dubai Cares (UAE)	\$192.361
Centers for Disease Control and Prevention	\$175.000
UN Programme on HIV/AIDS	\$160.500
Comite Nacional UNICEF /España	\$149.553
DOB Foundation	\$148.197
Comite Nacional UNICEF /Dinamarca	\$147.542
Abt Associates	\$117.090
Medicor Foundation	\$111.535
Gobierno de Portugal	\$68.757
ELMA Relief Foundation	\$64.950
World Vision USA	\$55.549
Ford Foundation	\$35.866
Gobierno de Reino Unido	\$24.989
UNEP	\$20.000
WHAM Foundation	\$16.287
NetHope	\$12.500
US Fund for UNICEF	\$9.800
Stichting War Child	\$6.754

ANEXO 2. LISTA COMPLETA DE ORGANIZACIONES DESTINATARIAS POR USD

