

GIFMM COSTA CARIBE

EVALUACIÓN CONJUNTA DE NECESIDADES

BARRANQUILLA (ATLÁNTICO)

NOVIEMBRE 2019



La Playa, La Paz, Siete de Abril



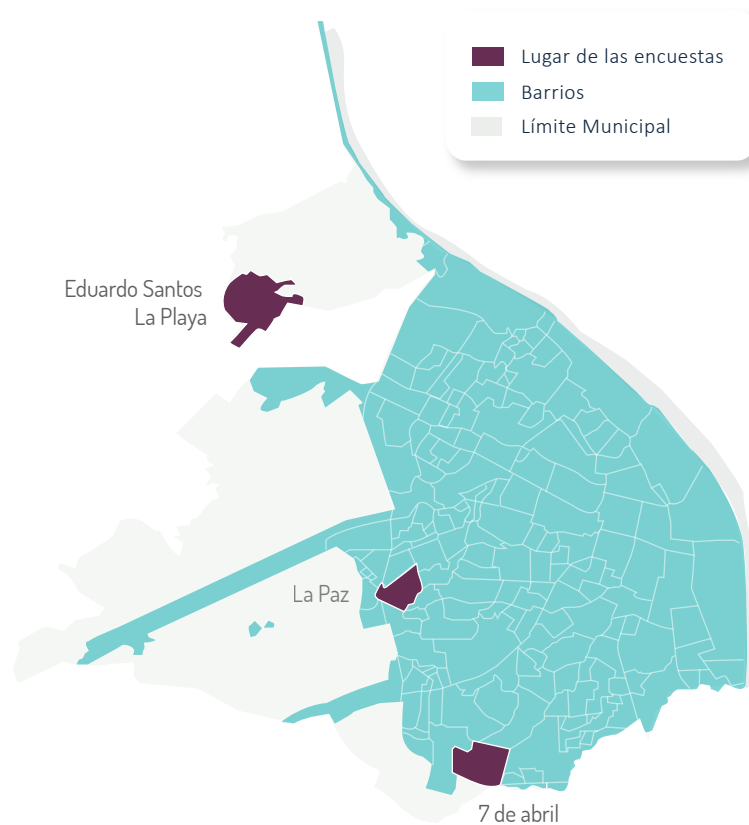
394 HOGARES ENCUESTADOS



2.012 MIEMBROS DE HOGAR

► Durante el mes de noviembre 2019 el Grupo Interagencial sobre Flujos Migratorios Mixtos (GIFMM), con apoyo de 20 socios, realizó una evaluación conjunta de necesidades en tres sectores de Barranquilla, en el departamento de Atlántico. La evaluación constituye un levantamiento de información sobre las necesidades de refugiados y migrantes provenientes de Venezuela, con el objetivo de apoyar la priorización de las intervenciones de respuesta en 2020 entre los actores humanitarios clave, a través de información actualizada sobre necesidades y prioridades multisectoriales para los hogares de población refugiada y migrante venezolana en Barranquilla.

Este análisis servirá como línea base y permitirá el seguimiento de las condiciones de los/las refugiados/as y migrantes en 2020. Al final de este documento se encuentran los términos de referencia (TdR) de la evaluación y el enlace para acceder al cuestionario.



Barranquilla: Cobertura evaluación

PRINCIPALES HALLAZGOS

60% DE LOS HOGARES
PRIORIZA EL EMPLEO U
OTROS MEDIOS DE VIDA COMO
NECESIDAD PRINCIPAL

OTRAS NECESIDADES
PRIORIZADAS:

55% ALIMENTOS

52% ATENCIÓN MÉDICA

50% APOYO VIVIENDA

27% EDUCACIÓN

La evaluación muestra que una minoría de los hogares venezolanos tenía **ESTATUS REGULAR** en Colombia, ya que solo el 9% de las personas encuestadas tenía Permiso Especial de Permanencia (PEP), vigente o vencido. Así mismo, los encuestados señalaron la falta de documentación como la principal barrera de acceso a la educación, el trabajo y la salud.

Antes de la crisis de COVID-19, el 78% de los hogares dependía de TRABAJOS OCASIONALES. Los obstáculos más importantes que las personas enfrentaban para encontrar trabajo era la falta de documentación y la falta de oportunidades. Por otro lado, la evaluación indica que los hogares encuestados tenían acceso limitado a ingresos, lo cual se evidencia a través de los siguientes resultados:

- El 53% de los encuestados declararon haberse privado de al menos **UNA COMIDA DIARIA** de las tres necesarias, principalmente debido a la falta de falta de dinero para pagarlos y al precio de los artículos.

- Alrededor de dos de cada cinco hogares estaban **ENDEUDADOS** al momento de la recolección de los datos, y las fuentes de endeudamiento predominantes fueron los ‘pagadarios’ / ‘gota a gota’¹. La razón principal de los hogares para endeudarse es el pago de alquiler de un apartamento/casa/habitación (30% de los hogares). La mediana de la deuda de los hogares en todos los sectores encuestados era COP \$300.000². El 7% de los hogares tenía una deuda de más de COP \$1.000.000³.

- La falta de fuentes de ingresos también impactó el **ACCESO A LA SALUD**: 34% de las personas entrevistadas mencionó haber necesitado un tratamiento médico. El 44% de quienes lo requirieron, no buscaron tratamiento médico, principalmente debido a los altos costos de los servicios o medicamentos.

El 82% no se encontraba **AFILIADO** a ninguno de los regímenes de SALUD, y la baja cobertura está asociada a las dificultades de acceso derivadas de la baja proporción de regularización de las personas de las personas.

¹‘Pagadarios’ Y ‘Gota a gota’ son mecanismos de financiación que dan créditos informales de corto plazo y alto interés.

²USD 87.5 (COP 300.000) en noviembre 2019.

³USD 290.2 (COP 1.000.000) en noviembre 2019.

La gran mayoría de los hogares vivían sin **SEGURIDAD DE TENENCIA**, pues solo el 6% de la población refugiada y migrante tenía un contrato por escrito. El 8% de los hogares encuestados tenía una deuda con su propietario (más de un mes de retraso en el alquiler) y un 4% reportó un riesgo de desalojo.

Aún antes de la emergencia sanitaria por COVID-19, más de la mitad de los niños, niñas y adolescentes (NNA) se encontraban fuera del **SISTEMA ESCOLAR**: el 55% de los niños y niñas de 6 a 11 años, y el 66% de los niños y niñas de 12 a 17 años no asistían a la escuela o colegio, en mayor medida por no tener documentación y/o debido a la falta de cupos en las instituciones educativas. La asistencia fue específicamente baja en el sector La Playa, donde el 68% de los niños y niñas de 6 a 11 años y el 76% de los niños y niñas de 12 a 17 años no estaban asistiendo a la escuela.

La evaluación muestra algunas **NECESIDADES ESPECÍFICAS**: el 5% de personas que tenían más de 12 años requerían que de manera constante otra persona les ayudara a realizar sus actividades diarias (como comer, vestirse, bañarse, ir al baño). El 22% de las mujeres entre los 15 y los 49 años eran gestantes y/o lactantes. Solo 5% de las personas encuestadas había iniciado el proceso de **SOLICITUD DE ASILO**, de lo cual resalta que el desconocimiento del proceso es la causa principal para no iniciarlo, mencionado por 81% de las personas encuestadas.


Casi la mitad de los hogares venezolanos indicaron que hay áreas donde los miembros del hogar **NO SE SIENTEN SEGUROS** durante el día o la noche: los hogares mencionaron, específicamente, la calle y el barrio como áreas inseguras. Además, la evaluación muestra la falta de conocimiento de la ruta de asistencia después de haber sufrido **VIOLENCIA SEXUAL**.

Aunque la mayoría de los encuestados quería quedarse en Colombia, solo el 33% de los hogares tenía la intención de **QUEDARSE EN BARRANQUILLA**. Para noviembre de 2019, solo el 15% de los hogares había recibido **ASISTENCIA** humanitaria durante los 30 días antes de la recolección de los datos en llevada a cabo en este mes (solo el 7% en el sector La Paz), pero solo el 2% lo mencionó como su principal fuente de ingresos.





Punto de lavado de manos. © Unicef


SECTOR EDUARDO SANTOS - LA PLAYA

 **158** HOGARES ENCUESTADOS.

 **73%** DE LOS HOGARES TIENEN MENORES DE EDAD.

 **48%** DE LOS HOGARES TIENEN AL MENOS UN NIÑO Y/O NIÑA ENTRE LOS 0 Y 5 AÑOS.

 **20%** DE LAS MUJERES ENTRE LOS 15 Y LOS 49 AÑOS SON GESTANTES Y/O LACTANTES.

 **4%** QUE TIENEN MÁS DE 12 AÑOS REQUIEREN REGULARMENTE QUE OTRA PERSONA LES AYUDE A REALIZAR SUS ACTIVIDADES DIARIAS.

NECESIDADES PRIORIZADAS POR LOS HOGARES

59% EMPLEO U OTROS MEDIOS DE VIDA

53% ALIMENTOS

46% ATENCIÓN MÉDICA

PRINCIPALES HALLAZGOS



SEGURIDAD ALIMENTARIA Y NUTRICIÓN

El 49% de los refugiados y migrantes encuestados declararon haberse privado de al menos una comida diaria de las tres necesarias, con un 40% de los hogares que comieron dos veces al día y 9% que lo hicieron solo una vez o menos. El 3% dependía de la asistencia humanitaria para acceder a alimentos, mientras que los demás compraban sus alimentos.



MEDIOS DE VIDA

Antes de la crisis de COVID-19, el 78% de los hogares dependía de trabajos ocasionales y el 22% de ventas ambulantes en la calle. Un 7% de los hogares recibió asistencia humanitaria durante los 30 días antes de la

recolección de los datos, pero solo el 2% lo mencionó como su principal fuente de ingresos. El 6% de los hogares no tenía ninguna fuente de ingreso.

El 37% de las personas mayores de 14 años trabajaron durante el mes anterior a la recolección de los datos. Quienes trabajaron, lo hacían de manera inestable y temporal (84%).

El 43% de las personas que tenía más de 14 años buscó trabajo durante el mes anterior a la recolección de los datos. Los obstáculos más importantes que enfrentaron para acceder a empleos fueron la falta de documentación y la falta de oportunidades.



DEUDA

El 17% de los hogares mencionó que debe pedir préstamos, y por tanto acudir a la deuda, como principal fuente de ingreso.

Alrededor del 39% estaban endeudados al momento de la recolección de los datos. Las fuentes de endeudamiento predominantes fueron los ‘paga diarios’ / ‘gota a gota’ en Colombia y amigos o familiares en Colombia.



MERCADOS I BARRERAS DE ACCESO

El 89% de los hogares enfrentó algún inconveniente para acceder y comprar bienes en un mercado o tienda, principalmente debido a la falta de dinero para pagarlos y al precio de los artículos.

La disponibilidad de los alimentos, la seguridad o la distancia a la tienda no fueron problemas mencionados por los hogares.



ACCESO A AGUA, SANEAMIENTO E HIGIENE

Casi todos los hogares recibieron agua del acueducto público (86% de los hogares), la cobertura más baja medida en esta evaluación. Los demás recibieron agua por acueducto comunal o veredal (8%), y de otras fuentes como ríos (4%). La mayoría de los hogares reportaron que no tenían problemas para acceder al agua (79%), aunque una minoría indicó que su suministro de agua era irregular (11%) o de baja calidad (6%).



DOCUMENTACIÓN Y REGULARIZACIÓN

La gran mayoría (99%) tenía uno o más tipos de documentación. Sin embargo, solo una minoría tenía estatus regular en Colombia:

- El 63% de las personas tenía una cédula o documento de identidad venezolano.
- El 23% de los menores de edad tenía un registro civil en Colombia o Venezuela.
- El 9% de los encuestados tenía Permiso Especial de Permanencia (PEP), vigente o vencido.
- Solo el 5% ha iniciado el proceso de solicitud de asilo.



EDUCACIÓN

El 18% de los hogares priorizó la educación para niños y niñas como necesidad principal. El 68% de los niños y niñas de 6 a 11 años, y el 76% de los niños y niñas de 12 a 17 años no asistían a la escuela o colegio, principalmente debido a la falta de documentación y/o falta de cupos en estas instituciones educativas.



SALUD

El 85% no se encontraba afiliado a ninguno de los regímenes de salud. Los hogares que no estaban afiliados al sistema de salud tenían dificultades para acceder a la atención médica. El 35% de las personas entrevistadas mencionó haber necesitado un tratamiento médico para alguno de los miembros de su hogar.

La población encuestada enfrentó restricciones en el acceso al sistema de salud. El 42% de ellos no buscaron tratamiento médico, sobre todo por los altos costos de los servicios o medicamentos.



VIVIENDA

La mayoría de la población refugiada y migrante residía en un espacio alquilado (83%), seguido de espacios compartidos con familias de acogida (10%).

Un alto número de hogares vivían sin seguridad sobre su lugar para vivir: Solo el 6% de población tenía un contrato por escrito y el 52% un contrato verbal, mostrando así que es más común tener acuerdos informales. Alrededor del 18% de la población no tenía ningún contrato de arrendamiento. El 6% de los hogares encuestados tenía una deuda con su propietario (más de un mes de retraso en el alquiler) y un 1% reportó un riesgo de desalojo.

Se encontró que el 66% de los hogares estaban en situación de hacinamiento, de acuerdo con la definición del Departamento Administrativo Nacional de Estadística (DANE), según la cual se configura dicha situación cuando hay más de tres personas por cuarto. Ilustrativamente, 45% de los hogares compartió su hogar con uno o más hogares.



SEGURIDAD Y VIOLENCIA BASADA EN GÉNERO (VBG)

El 56% de los hogares indicaron que hay áreas donde los miembros del hogar no se sentían seguros durante el día o la noche. Los hogares mencionaron específicamente la calle y el barrio como áreas inseguras. Pocos hogares pudieron hablar acerca de los riesgos para la población transgénero en estos espacios.

El 65% de los hogares enviaría a una amiga/o a la policía y seguridad después de una agresión sexual, el 20% no sabía a dónde remitiría a la persona que sufrió la agresión.





INTENCIONES


El 34% de los hogares tenía la intención de quedarse en Barranquilla (Atlántico). Además, el 65% de los hogares tenía la intención de quedarse en otros lugares en Colombia.




 **112** HOGARES ENCUESTADOS.

 **76%** DE LOS HOGARES TIENEN MENORES DE EDAD.

 **41%** DE LOS HOGARES TIENEN AL MENOS UN NIÑO Y/O NIÑA ENTRE LOS 0 Y 5 AÑOS.

 **21%** DE LAS MUJERES ENTRE LOS 15 Y LOS 49 AÑOS SON GESTANTES Y/O LACTANTES.

 **6%** QUE TIENEN MÁS DE 12 AÑOS REQUIEREN REGULARMENTE QUE OTRA PERSONA LES AYUDE A REALIZAR SUS ACTIVIDADES DIARIAS.

NECESIDADES PRIORIZADAS POR LOS HOGARES

63% APOYO DE VIVIENDA

62% EMPLEO U OTROS MEDIOS DE VIDA

55% ALIMENTOS

PRINCIPALES HALLAZGOS

SEGURIDAD ALIMENTARIA Y NUTRICIÓN

El 50% de los encuestados declararon haberse privado de al menos una comida diaria de las tres necesarias, con un 46% de los hogares que comieron dos veces al día y 4% que lo hicieron solo una vez o menos. El 6% depende de la asistencia humanitaria para acceder a alimentos, mientras que los demás compran sus alimentos.

MEDIOS DE VIDA

Antes de la crisis de COVID-19, el 87% de los hogares dependía de trabajos ocasionales y el 25% de ventas ambulantes en la calle.

Un 21% de los hogares recibió asistencia humanitaria durante los 30 días antes de la recolección de los datos, pero solo el 2% lo mencionó como su principal fuente de ingresos. El 3% de los hogares no tenía ninguna fuente de ingreso.

El 33% de las personas mayores de 14 años trabajó durante el mes anterior a la recolección de los datos. Quienes trabajaban, lo hacían de manera inestable o temporal (87%).

El 44% de las personas que tenían más de 14 años buscó trabajo durante el mes anterior a la recolección de los datos. Como en otros sectores, los obstáculos más importantes que estas personas enfrentaban era la falta de documentación y la falta de oportunidades.



DEUDA

El 10% de los hogares mencionó que debía pedir préstamos y, por tanto, acudir a la deuda, como principal fuente de ingreso.

Alrededor de 43% hogares estaban endeudados al momento de la recolección de los datos. Las fuentes de endeudamiento predominantes fueron los ‘paga diarios’ / ‘gota a gota’ en Colombia y amigos o familiares en Colombia.



MERCADOS | BARRERAS DE ACCESO

El 94% de los hogares enfrentaron algún inconveniente para acceder y comprar bienes en un mercado o tienda, principalmente debido a la falta de dinero para pagarlos y al precio de los artículos. La disponibilidad de los alimentos, la seguridad o la distancia a la tienda no fueron problemas mencionados por los hogares.



ACCESO A AGUA, SANEAMIENTO E HIGIENE

Todos los hogares (100%) recibieron agua del acueducto público. La mayoría de los hogares reportaron que no tenían problemas para acceder al agua (95%), aunque una minoría indicó que su suministro de agua es irregular (2%) o baja calidad (2%).



DOCUMENTACIÓN Y REGULARIZACIÓN

La gran mayoría (93%) tenía uno o más tipos de documentación. Sin embargo, sólo una minoría tenía estatus regular en Colombia:

- El 59% de las personas tenía una cédula o documento de identidad venezolano.
- El 20% de menores de edad tenía un registro civil en Colombia o Venezuela.



EDUCACIÓN

El 26% de los hogares señaló la educación para niños y niñas como necesidad prioritaria. El 55% de los niños y niñas de 6 a 11 y el 66% de los niños y niñas de 12 a 17 años no asistían a la escuela o colegio, principalmente debido a la falta de documentación y/o falta de cupos.



SALUD

El 77% no se encontraba afiliado a ninguno de los regímenes de salud. Los hogares que no estaban afiliados al sistema de salud tenían dificultades para acceder a la atención médica. El 36% de las personas entrevistadas mencionó haber necesitado un tratamiento médico para alguno de los miembros de su hogar.

La población encuestada enfrentó restricciones en el acceso al sistema de salud. El 41% de ellos no buscó tratamiento médico, principalmente debido a los altos costos de los servicios o medicamentos.



VIVIENDA

La mayoría de la población residía en un espacio alquilado (86%), seguido de espacios compartidos con familias de acogida (6%).

La gran mayoría de los hogares vivían sin la seguridad de tenencia: Solo el 10% de población tenía un contrato por escrito y el 52% un contrato verbal, mostrando así que es más común tener acuerdos informales. Alrededor del 18% de la población no tenía ningún contrato de arrendamiento.

El 8% de los hogares encuestados tenía una deuda con su propietario (más de un mes de retraso en el alquiler) y un 4% reportó un riesgo de desalojo.

Se encontró que el 69% de los hogares estaban en situación de hacinamiento, de acuerdo con la definición del Departamento Administrativo Nacional de Estadística (DANE), según la cual se configura dicha situación cuando hay más de tres personas por cuarto. Ilustrativamente, 37% de los hogares compartió su hogar con uno o más hogares.



SEGURIDAD Y VIOLENCIA BASADA EN GÉNERO (VBG)

El 56% de los hogares indicó que hay áreas donde los miembros del hogar no se sentían seguros durante el día o la noche. Los hogares mencionaron específicamente la calle y el barrio como áreas inseguras. Pocos hogares pudieron hablar acerca de los riesgos para la población transgénero en estos espacios.

El 60% de los hogares enviaría a una amiga/o a la policía y seguridad después de una agresión sexual, el 21% no sabía a dónde remitiría a la persona que sufrió la agresión.



INTENCIONES


El 18% de los hogares tenía la intención de quedarse en Barranquilla. Además, el 79% de los hogares tenía la intención de quedarse en otros lugares en Colombia.





SECTOR SIETE DE ABRIL

 **124** HOGARES ENCUESTADOS.

 **76%** DE LOS HOGARES TIENEN MENORES DE EDAD.

 **46%** DE LOS HOGARES TIENEN AL MENOS UN NIÑO Y/O NIÑA ENTRE LOS 0 Y 5 AÑOS.

 **21%** DE LAS MUJERES ENTRE LOS 15 Y LOS 49 AÑOS SON GESTANTES Y/O LACTANTES.

 **5%** QUE TIENEN MÁS DE 12 AÑOS REQUIEREN REGULARMENTE QUE OTRA PERSONA LES AYUDE A REALIZAR SUS ACTIVIDADES DIARIAS.

NECESIDADES PRIORIZADAS POR LOS HOGARES

62% ATENCIÓN MÉDICA

61% EMPLEO U OTROS MEDIOS DE VIDA

58% ALIMENTOS

PRINCIPALES HALLAZGOS

SEGURIDAD ALIMENTARIA Y NUTRICIÓN

El 60% de los encuestados declararon haberse privado de al menos una comida diaria de las tres necesarias, con un 51% de los hogares que comieron dos veces al día y 9% que lo hicieron solo una vez o menos. El 8% dependía de la asistencia humanitaria para acceder a alimentos, los demás compraban sus alimentos.

MEDIOS DE VIDA

Antes de la crisis de COVID-19, el 77% de los hogares dependía de trabajos ocasionales y el 22% de ventas ambulantes en la calle.

Un 20% de los hogares recibió asistencia humanitaria durante los 30 días antes de la recolección de los datos, pero solo el 4% lo mencionó como su principal fuente de ingresos. El 7% de los hogares no tenía ninguna fuente de ingreso.

El 31% de las personas mayores de 14 años trabajó durante el mes anterior a la recolección de los datos. Quienes trabajaban, lo hacían de manera inestable y temporal (81%).

El 44% de las personas que tenía más de 14 años buscó trabajo durante el mes anterior a la recolección de los datos. Como en otros sectores, los obstáculos más importantes que estas personas enfrentaron son la falta de documentación y la falta de oportunidades.



DEUDA

El 9% de los hogares mencionó que debe pedir préstamos y como consecuencia endeudarse como principal fuente de ingreso.

Alrededor de 40% hogares estaban endeudados al momento de la recolección de los datos. Las fuentes de endeudamiento predominantes fueron los ‘paga diarios’ / ‘gota a gota’ en Colombia y amigos o familiares en Colombia.



MERCADOS I BARRERAS DE ACCESO

El 90% de los hogares enfrenta algún inconveniente para acceder y comprar bienes en un mercado o tienda, principalmente debido a la falta de medios de pago y al precio de los artículos. La disponibilidad de los alimentos, la seguridad o la distancia a la tienda no fueron problemas mencionados por los hogares.



ACCESO A AGUA, SANEAMIENTO E HIGIENE

Todos los hogares recibieron agua del acueducto público (93% de los hogares). Los demás recibieron agua vía acueducto comunal o veredal (2%) y otras fuentes como ríos (2%). La mayoría de los hogares reportaron que no tenían problemas para acceder al agua (86%), aunque una minoría indicó que su suministro de agua es irregular (7%) o no había suficiente agua (2%).



DOCUMENTACIÓN Y REGULARIZACIÓN

La gran mayoría (97%) tenía uno o más tipos de documentación. Sin embargo, solo una minoría tenía estatus regular en Colombia:

- El 62% de las personas tenía una cédula o documento de identidad venezolano.

- El 10% de los encuestados tenía Permiso Especial de Permanencia (PEP), vigente o vencido.
- Solo el 6% había iniciado el proceso de solicitud de asilo.
- El 24% de menores de edad tenía un registro civil en Colombia o Venezuela.



EDUCACIÓN

El 18% de los hogares señaló la educación para niños y niñas como necesidad priorizada. El 48% de los niños y niñas de 6 a 11 y el 68% de los niños y niñas de 12 a 17 años no asistían a la escuela o colegio, principalmente debido a la falta de documentación y/o falta de cupos.



SALUD

El 83% no se encontraba afiliado a ninguno de los regímenes de salud. Los hogares que no están afiliados al sistema de salud tienen dificultades para acceder a la atención médica. El 30% de las personas entrevistadas mencionó haber necesitado un tratamiento médico para alguno de los miembros de su hogar.

La población encuestada enfrenta restricciones en el acceso al sistema de salud. El 45% de ellos no buscó tratamiento médico, principalmente debido a los altos costos de los servicios o medicamentos.



VIVIENDA

La mayoría de la población residía en un espacio alquilado (86%), seguido de espacios compartidos con familias de acogida (6%).

La gran mayoría de los hogares vivía sin seguridad de tenencia: Solo el 11% de población tenía un contrato por escrito y el 54% un contrato verbal, mostrando así que es más común tener acuerdos informales.

Alrededor del 14% de la población no tiene tenía ningún contrato de arrendamiento.

El 10% de los hogares encuestados tenía una deuda con su propietario (más de un mes de retraso en el alquiler) y un 6% reportó un riesgo de desalojo, la proporción más alta de los tres sectores.

Se encontró que el 69% de los hogares estaban en situación de hacinamiento, de acuerdo con la definición del Departamento Administrativo Nacional de Estadística (DANE), según la cual se configura dicha situación cuando hay más de tres personas por cuarto.



SEGURIDAD Y VIOLENCIA BASADA EN GÉNERO (VBG)

El 56% de los hogares indican que hay áreas donde los miembros del hogar no se sentían seguros durante el día o la noche. Los hogares mencionaron específicamente la calle y el barrio como áreas inseguras. Pocos hogares pudieron hablar acerca de los riesgos para la población transgénero en estos espacios.

El 46% de los hogares enviaría a una amiga/o a la policía y seguridad después de una agresión sexual, el 27% no sabía a dónde remitiría a la persona que sufrió la agresión.



INTENCIONES

El 19% de los hogares tenía la intención de quedarse en Barranquilla. Además, el 77% de los hogares tenía la intención de quedarse en otros lugares en Colombia.



ANEXO A: METODOLOGÍA

Cuerpo coordinador responsable	Coordinación: GIFMM Costa Caribe Socios de la Evaluación: ACNUR, Acción Contra el Hambre, Sociedad Nacional de la Cruz Roja Colombiana, CORSOC, Diakonie Katastrophenhilfe, DRC, FUPAD, HIAS, IsraAID, NRC, OIM, ONU Mujeres, Opción Legal, Pastoral Social, PLAN, Tearfund, TECHO, UNICEF, World Vision, World Food Programme
Recolección de datos	Noviembre 2019
Objetivo general	Apoyar la priorización de las intervenciones de respuesta en 2020 entre los actores humanitarios clave, a través de información actualizada sobre necesidades y prioridades multisectoriales para los hogares de población refugiada y migrante venezolana en municipios del departamento de Atlántico. Este análisis servirá de línea de base y permitirá el seguimiento de las condiciones de los/las refugiados/as y migrantes en 2020.
Preguntas de la investigación	<ol style="list-style-type: none"> 1. Condiciones humanitarias: ¿Cuál es la prevalencia y severidad de las necesidades multisectoriales?, ¿En qué medida estas necesidades son diferentes en función del sexo, edad y otras variables diferenciales?, ¿Cuáles son los factores inmediatos y estructurales asociados con estas necesidades? 2. Respuesta: ¿Qué proporción ha recibido asistencia humanitaria? 3. Perspectivas: ¿Cuáles son las prioridades de la población objetivo?
Poblaciones afectadas objeto de la evaluación	Personas refugiadas y migrantes venezolanas que llegaron a Colombia desde 2015 y que tienen vocación de permanencia en Colombia.
Cobertura geográfica	Barrios de Barranquilla y área metropolitana: sectores Eduardo Santos-La Playa, La Paz, Siete de Abril
Cobertura sectorial	Protección; Alojamiento y artículos de hogar; Integración; Educación; Seguridad alimentaria y nutrición; Agua, saneamiento e higiene; Salud.
Método de análisis	<p>Unidad de medida: Hogar</p> <p>Unidad de análisis: Barrio</p> <p>Categorías de análisis:</p> <ul style="list-style-type: none"> ● Barrio ● Otros
Estrategia de muestreo	<p>Los barrios serán seleccionados por el equipo de evaluación, de acuerdo con los siguientes criterios:</p> <ul style="list-style-type: none"> ● Un alto nivel de (presuntas) necesidades ● Información limitada disponible ● No hay actividades de evaluación previstas <p>La evaluación comenzará con un mapeo de los albergues comunitarios en los barrios seleccionados por los socios de la evaluación, para identificar las concentraciones de población. Se seleccionará una muestra aleatoria de albergues comunitarios.</p> <p>Para llegar a los hogares que residen con familias anfitrionas o en apartamentos alquilados, se generarán al azar una serie de geo-puntos. Los equipos de evaluación visitarán estos puntos y estudiarán el hogar más cercano. Si el hogar es colombiano, se les pedirá que señalen o den referencias al equipo de recolección de datos sobre el hogar venezolano más cercano.</p> <p>La evaluación arrojará datos representativos a nivel de barrio, proporcionando resultados generalizables con un nivel de confianza del 95% y un margen de error de +/- 10%. Los resultados serán agregados a un nivel de confianza del 95% y un margen de error de +/-5% para la población objetivo en su conjunto. En todos los cálculos del tamaño de la muestra se tiene en cuenta un radio estimado del 10% que incluya los errores de medición de los datos, los hogares que no han dado su consentimiento o que no tienen un encuestado adecuado: las personas encuestadas deben tener al menos 18 años y pueden negarse a participar o a completar una encuesta completa en cualquier momento de la evaluación.</p>
Herramientas de recolección de datos	Revisión de datos secundarios, encuesta de hogares. Enlace al cuestionario: https://bit.ly/2GyN3wl
Resultados	<ul style="list-style-type: none"> ● Un conjunto de datos anónimos, disponibles al público. ● Un análisis de las principales necesidades por área geográfica y grupo poblacional (sexo, edad y otras variables diferenciales). ● Lecciones aprendidas y recomendaciones para futuras evaluaciones.

ALCANCE Y LIMITACIONES

- La evaluación está diseñada para proporcionar un análisis desde una perspectiva multisectorial, y no proporcionará una comprensión detallada de todos los sectores y preocupaciones temáticas. En consecuencia, se requieren evaluaciones sectoriales a fondo para complementar y profundizar el análisis.
- La evaluación proporciona información sobre las condiciones, necesidades y perspectivas de la población. Se requiere un análisis adicional de la respuesta para identificar las intervenciones y modalidades más apropiadas.
- Los datos recopilados como parte de la evaluación son en su mayoría cuantitativos. Por lo tanto, el análisis resultante se centra en el "qué y cuántos", en lugar del análisis del "cómo y por qué" generado por enfoques más cualitativos.
- La unidad de medida es el hogar y, como tal, solo se puede recopilar información limitada relativa a las condiciones y experiencias de miembros específicos del hogar. Por lo tanto, es probable que los datos resultantes oculten diferencias significativas dentro de los hogares.
- Los datos cuantitativos se desagregarán por sexo y edad.
- Dado que la privacidad es limitada, es probable que los temas considerados delicados no se informen lo suficiente durante la encuesta de hogares. Esto incluye información relacionada con la seguridad y la dinámica de la comunidad.
- La recolección de los datos fue ANTES de la crisis de COVID-19, así que es posible que estos resultados hayan tenido algunas variaciones frente al contexto y realidad de la situación al momento de la publicación de este informe.

En colaboración con:





**RESPUESTA A
VENEZOLANOS**

Plataforma de Coordinación
para Refugiados y Migrantes
de Venezuela