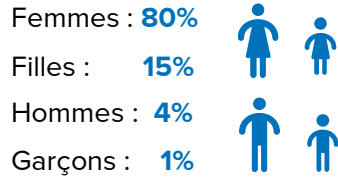




Cas de VBG rapportés : 1242



Le nombre d'incidents VBG rapportés durant l'année 2020 est de 1242, ce qui est une augmentation de 4,5% par rapport au nombre d'incidents VBG rapportés en 2019 (1188).

Le taux d'incidence VBG est 0,26% par rapport au nombre de la population réfugiée reconnue et enregistrée dans la base de données à la fin de l'année 2020 (478.651 réfugiés).

Globalement, 95% des survivants sont des femmes et filles, contre 5% d'hommes et garçons.

Les enfants représentent 16% des survivants de VBG.

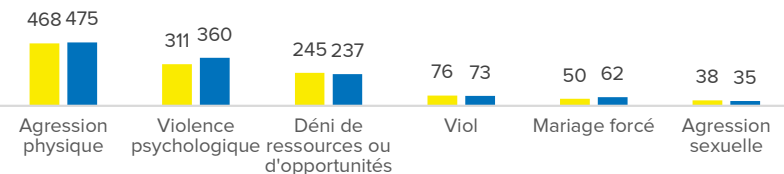
Les trois premiers types de violence sont : agression physique (38%), violence psychologique (29%) et déni de ressources (19%).

45% des cas de VBG sont perpétrés par les partenaires intimes, 19% par des membres de la famille et 18% par des inconnus. Le lieu de survenance des incidents le plus fréquent reste le domicile des survivants, avec un taux de 55%, suivi du domicile des auteurs de violences (15%) et la brousse (14%), où généralement les femmes et filles vont à la recherche du bois de chauffe ou pour les travaux champêtres (situation des camps).

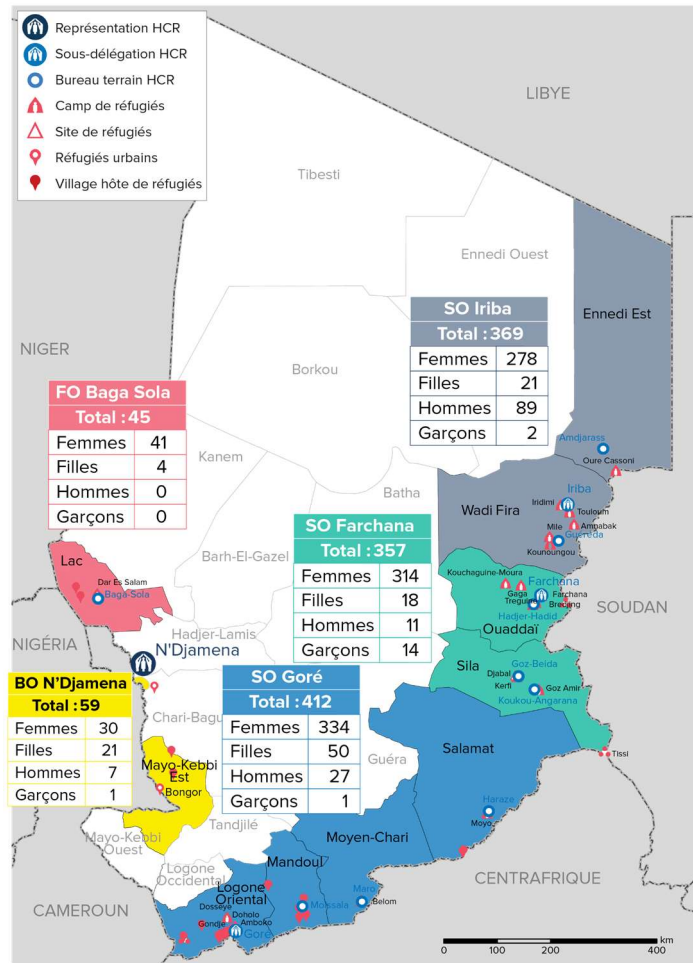
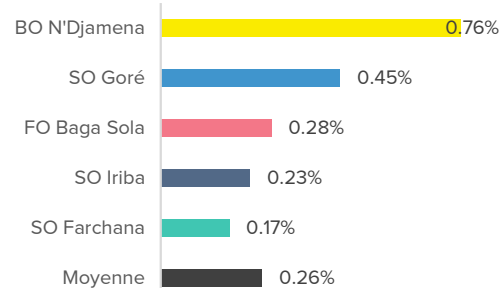
Tous les survivants ont bénéficié d'au moins une réponse. Au total 3959 réponses ont été faites selon les besoins des survivants. 156.609 personnes dont 72.788 femmes et filles ont été touchées par 399 activités de prévention.

Type de violence - 2019/2020

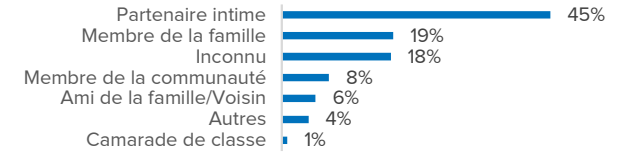
■ 2019 ■ 2020



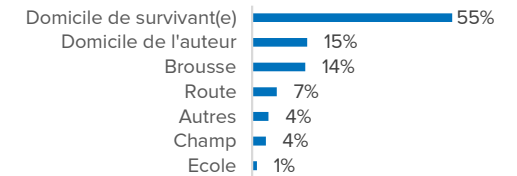
Taux d'incidence VBG par rapport au nombre de réfugiés



Lien avec l'auteur



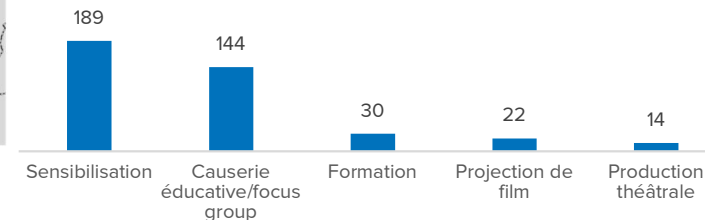
Lieu de l'incident



Type de réponse



Activités de prévention



de personnes sensibilisées

