



DIFFA

Groupe de Travail Accueil & Enregistrement

Lead: DREC - RM
Co-Lead: UNHCR

Membres:

ACTED; DEDI; DRC; IRC;
OCHA; OIM; OXFAM;
REACH; UNCEF; WFP;



Contacts:

Arma Yaou (DREC) (armayaou@yahoo.fr)

Maurice Azonnankpo (azonnank@unhcr.org),
Chef Sous-Délégation HCR Diffa, Niger

La Direction Régionale de l'Etat Civil, des Migrations et des Réfugiés de Diffa assure le lead du Groupe de Travail Accueil et Enregistrement au niveau de la région. Ce Groupe de Travail, instauré depuis 2016, est un cadre de travail à travers lequel toutes les questions relatives aux chiffres d'identification et d'enregistrement des personnes en situation de déplacement forcé sont discutées. Ces chiffres jouent un rôle capital dans la planification et la mise en œuvre des interventions humanitaires de façon globale.



74,621
ménages

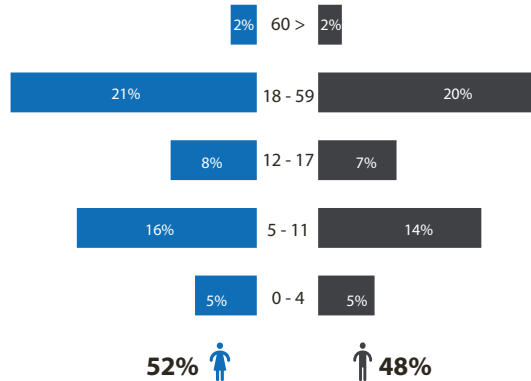


269,589
individus



55%
Enfants <18 ans

Pyramide des âges



78%

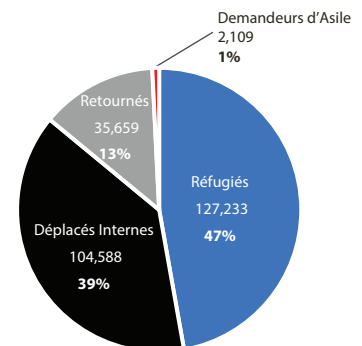
femmes et enfants

20%

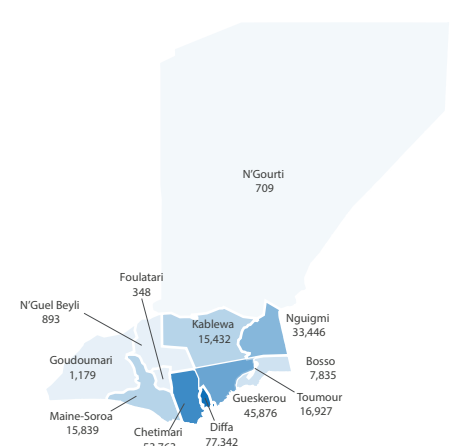
Personnes à Besoins Spécifiques

(Top 5 : Protection juridique et physique, Femme à risque, Enfant à risque, Parent célibataire, Personne âgée à risque, etc.)

Répartition par statut



Repartition spatiale des déplacés



Evolution des chiffres entre Septembre 2020 et Janvier 2021

Augmentation Sep 20 -Jan 21

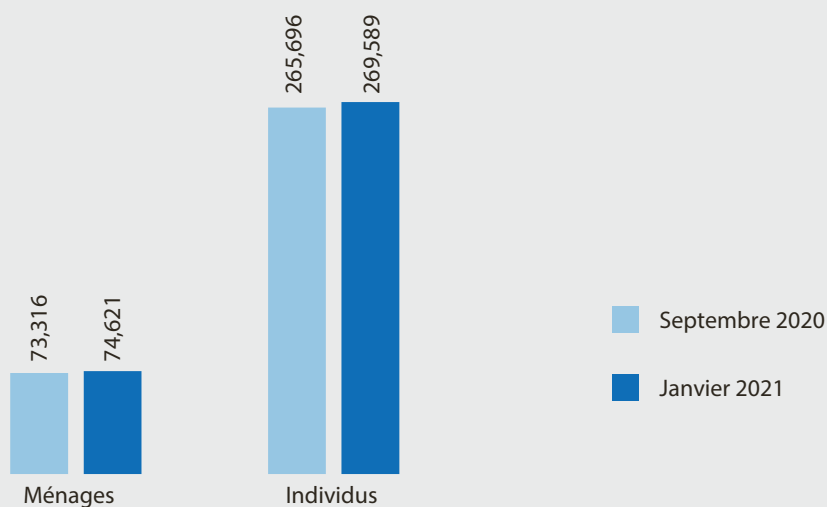
1,305 (1.8%)

ménages

Augmentation Sep 20 -Jan 21

3,893 (1.5%)

individus



De façon globale, les chiffres des personnes en situation de déplacement forcé dans la région de Diffa ont connu une légère augmentation ainsi que des fluctuations internes dues aux mouvements secondaires inter-sites, comme c'était le cas lors de la mise à jour précédente.

Au 31 janvier 2021, les chiffres actualisés font état de **74,621 ménages de 269,589 personnes** réparties comme suit :

Statut	Hommes	Femmes	Total
REFUGIES	62,648	64,585	127,233
PDI	48,301	56,287	104,588
RETOURNES	16,337	19,322	35,659
DEM.D'ASILE	986	1,123	2,109
TOTAL	128,272	141,317	269,589

Ces fluctuations ont eu lieu d'une part entre les sites de provenance des populations qui se sont redirigées vers le camp de Sayam Forage, et d'autre part dans les localités ayant accueilli les résidents de Toumour après l'attaque sanglante du 12 au 13 décembre 2020.

Principales causes de l'évolution des chiffres

Les mouvements secondaires des populations justifient en grande partie les fluctuations internes des chiffres entre les différents sites d'accueil des personnes déplacées dans la région de Diffa. Les facteurs suivants sont à souligner comme causes majeures ayant conduit aux statistiques actuelles :

01 Attaque de Toumour

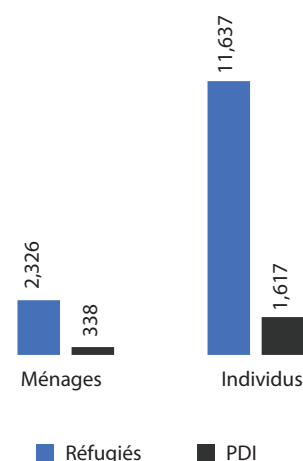
Dans la nuit du 12 au 13 décembre 2020, les éléments des G.A.N.E ont attaqué les populations civiles de Toumour, au Sud-Est de Diffa. Cette attaque s'est soldée par des pertes en vies humaines et plusieurs dégâts matériels, provoquant les nouveaux déplacements des personnes affectées vers des lieux jugés plus sécurisés.

Selon les rapports précédents sur la situation humanitaire post-attaque, ce sont **47,936 personnes qui ont été affectées à Toumour**.

Quant aux mouvements des populations qui s'en suivirent, on dénombre **2,964 ménages de 13,254 personnes ont quitté Toumour** pour trouver refuge sur d'autres sites entre décembre et janvier 2021. Parmi eux, **295 ménages de 1,415 individus** se sont dirigés vers le camp de **Sayam Forage**, tandis que **2,428 ménages de 12,392 individus ont fui vers d'autres sites hors camp**.

Le tableau ci-dessous montre les principales nouvelles destinations des populations affectées par l'attaque terroriste de Toumour :

Site d'accueil	Réfugiés		PDI	
	Ménages	Individus	Ménages	Individus
Faisceau Ouest	3	12	-	-
Djori Koulo/Diffa	1,468	7,352	9	47
Kindjandi	114	625	122	577
Sud Boulangou Yaskou	-	-	75	384
Ariguirguidi	7	29	125	566
Festival	14	76	-	-
Sayam Forage	236	862	-	-
N'guigmi ville	34	181	-	-
Barrière/Mainé-Soroa	450	2,500	-	-
TOTAL	2,326	11,637	338	1,617



NB : Les sites de Djori Koulo (Diffa) et Barrière (Mainé-Soroa) ont accueilli la plupart des déplacés en provenance de Toumour.

02 Enregistrement continu des nouveaux arrivants et nouvelles naissances

Une autre raison qui justifie la hausse des chiffres est relative aux mises à jour des données des personnes enregistrées telles que les naissances, les nouvelles arrivées et les réunifications familiales. En effet, 2,419 personnes ont été nouvellement enregistrées. Il s'agit notamment des nouveau-nés et des personnes réunifiées avec les membres de leurs familles au camp de Sayam Forage. Notons également que 27 cas de décès naturels ont été signalés entre octobre et décembre 2020.

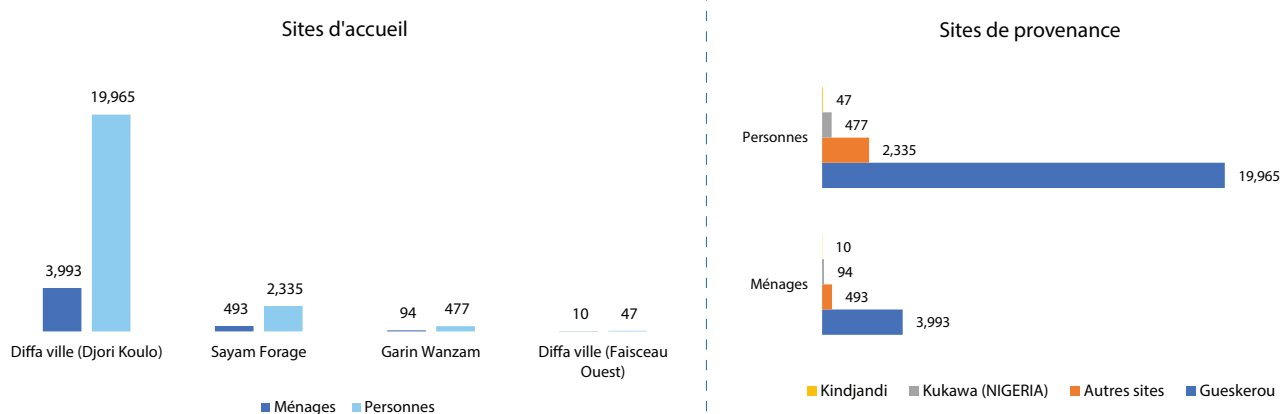
03

Mouvements secondaires entre les sites et le camp de Sayam Forage

L'accueil et l'enregistrement des ménages au camp de Sayam Forage sont un facteur *de facto* des fluctuations des chiffres entre différentes localités de Diffa. Durant les mois d'octobre et novembre 2020, le camp de réfugiés de Sayam Forage a accueilli **493 ménages de 2,335 personnes** en provenance des sites de Garin Wanzam, N'Guigmi, Toumour, Assaga, Chétimari, Bosso, Kablewa et Kindjandi. Ces populations continuent d'affluer vers le camp de Sayam Forage car elles estiment y trouver des meilleures conditions de sécurité tout en bénéficiant de l'assistance humanitaire.

Mis à part les ménages réfugiés arrivant directement du Nigeria, les mouvements inter-sites des populations persistent à cause de l'insécurité. Selon les équipes en charge du Monitoring de Protection du HCR, **751 ménages de 3,550 personnes** ont été contraints de quitter leurs localités habituelles entre octobre 2020 et janvier 2021. Le tableau suivant présente un résumé des mouvements des populations recensés dans la région de Diffa dans la période sous revue :

Provenance	Destination	Ménages	Individus
Gueskerou	Diffa ville (Djori Koulo)	3,993	19,965
Autres sites	Sayam Forage	493	2,335
Kukawa (NIGERIA)	Garin Wanzam	94	477
Kindjandi	Diffa ville (Faisceau Ouest)	10	47
TOTAL		4,590	22,824



Il faut souligner qu'une partie importante des personnes issues de ces mouvements s'est installée sur le site de Djori Koulo situé à l'entrée Ouest de la ville de Diffa. Ce site a aussi accueilli 3.993 ménages de 19.965 personnes qui étaient principalement venus de Kindjandi et Garin Wanzam entre octobre et novembre 2020. Un exercice d'enregistrement biométrique est prévu pour régulariser ceux qui n'ont pas de documents d'identité.

04 Départs spontanés vers le Nigeria

Entre octobre et décembre 2020, environ **144 personnes appartenant à 83 ménages** de réfugiés sont retournées spontanément à Damasak au Nigéria, en provenance des sites de Chétimari, Garin Dogo, Toumour, et Bosso de la région de Diffa.

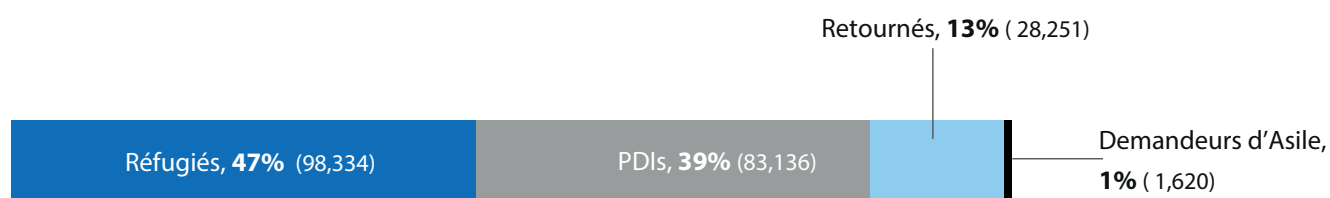
Ces mouvements se sont intensifiés au cours de l'année 2020 à la suite de la promesse faite par les autorités nigérianes de leur fournir une assistance financière et matérielle pour leur retour et réintégration au Nigeria. Ces personnes sont systématiquement désactivées dans la Base de données des réfugiés conformément aux SOPs en vigueur en matière d'enregistrement et de protection.

Le suivi de ces mouvements de retour spontané continue à travers les partenaires en charge de Monitoring de Protection et du monitoring des frontières en attendant la finalisation et la signature des Accords Tripartites entre les gouvernements du Niger, du Nigeria et le HCR pour le rapatriement volontaire des réfugiés dans la sécurité et la dignité.

OBSERVATIONS GENERALES

Comptes tenus des faits et des événements ci-haut décrits, les chiffres actualisés des personnes en situation de déplacement forcé dans la région de Diffa ont connu une augmentation de **1.5%** par rapport à ceux publiés au 30 septembre 2020. On peut noter de manière générale :

- ✔ Une légère augmentation de la population réfugiée et retournée. Ceci est justifié par les enregistrements continus des nouvelles arrivées et des naissances de façon régulière dans la Base de données.
- ✔ Le chiffre des **personnes déplacées internes (PDI)** a aussi légèrement augmenté avec notamment les nouveaux déplacés en provenance de Toumour Garin Dogo et Garin Wanzam qui ont effectué leur premier déplacement forcé. Par ailleurs, notons que la plupart des mouvements des populations qui ont été enregistrés et recensés par les équipes de la CNE et les partenaires humanitaires, sont des mouvements secondaires du fait de l'insécurité.
- ✔ Le site de **Djori Koulo** suivi du camp de **Sayam Forage**, viennent en tête des localités qui accueillent le plus de personnes en situation de déplacement forcé dans la région de Diffa.
- ✔ **Les femmes et les enfants représentent 78% (211,341 personnes)** de la population totale. Les enfants représentent **55% dont 29% pour les filles et 26% pour les garçons**. Les sites à plus forte concentration des femmes sont Djori Koulo et Sayam Forage. Ils cumulent à eux-seuls 20% du total des femmes.



Proportions des femmes et des enfants dans la population globale

- ✓ Une désagrégation des chiffres par localité, tranche d'âge, statut et sexe a été annexée au fichier principal de publication pour l'usage des acteurs humanitaires. Aussi, toute autre désagrégation pourrait être fournie par les équipes d'enregistrement de la CNE et de l'UNHCR au besoin.

CONCLUSION

Les chiffres globaux des personnes en situation de déplacement forcé jouent un rôle capital dans la planification et la mise en œuvre des projets aussi bien pour la communauté humanitaire que pour les bailleurs de fonds. Dans la région de Diffa, ces chiffres restent très dynamiques à la suite des multiples menaces, incursions et attaques des groupes armés non-étatiques qui entraînent des mouvements continus des populations à l'intérieur et au-delà des frontières.

Les activités d'enregistrement biométrique lancées depuis 2017 par le Gouvernement et l'UNHCR ainsi que le suivi des mouvements des populations permettent de mettre régulièrement à jour les chiffres des personnes déplacées dans la région de Diffa.

Après vérification et consolidation, des discussions sont menées au sein du Groupe de Travail Accueil et Enregistrement autour des chiffres avant de les soumettre au Gouverneur de la région pour validation et publication officielle.

La mise à jour se fait sur une base trimestrielle sous le lead du DREC-MR (Direction Régionale de l'Etat Civil, des Migrations et des Réfugiés) de Diffa.