

**883.583**

TOTAL DES PERSONNES EN DEPLACEMENT AU TCHAD

**482.691**

REFUGIES

**3.901**

DEMANDEURS D'ASILE

**297.187**

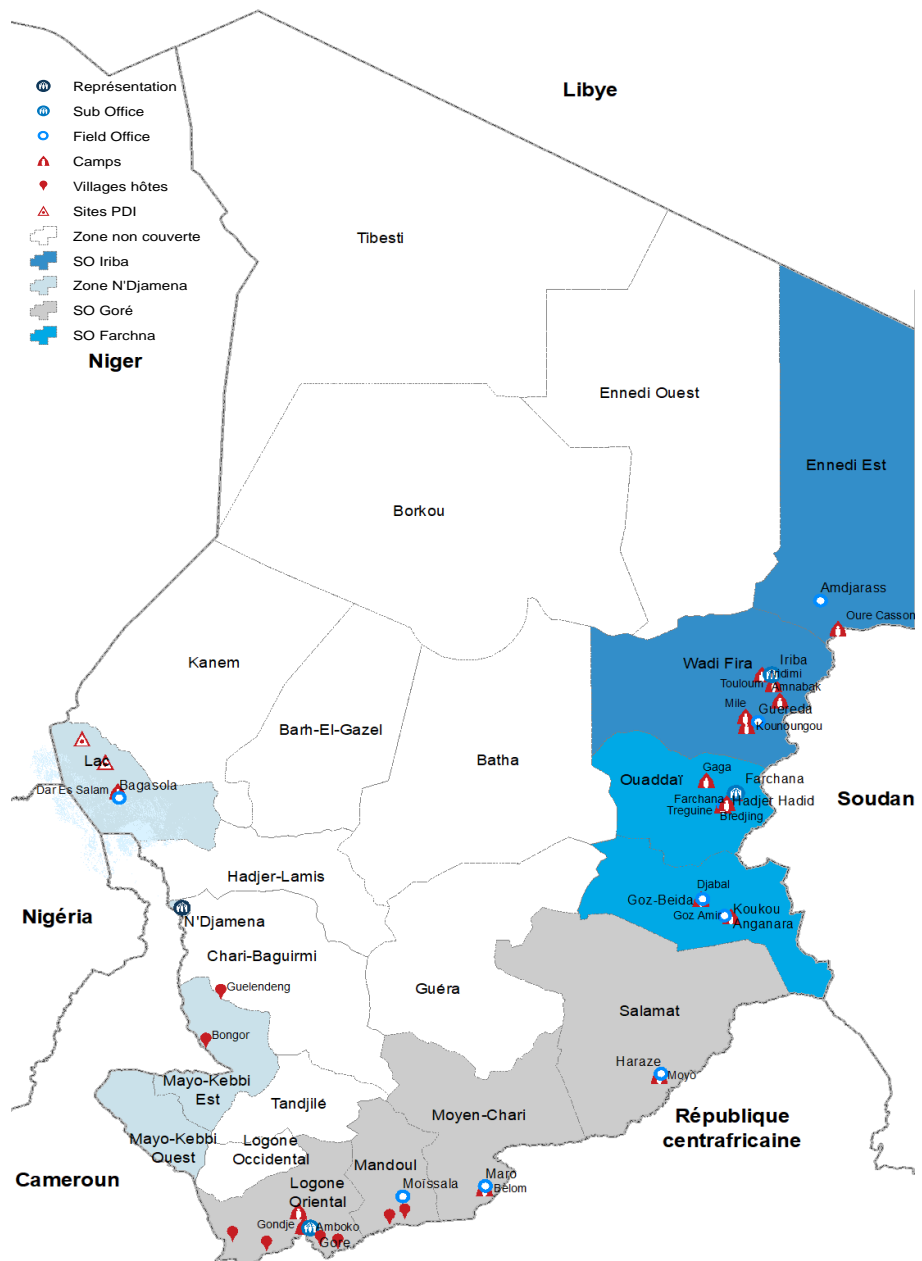
PERSONNES DEPLACEES INTERNES(Lac)

**30.461**

RETOURNES(Lac)

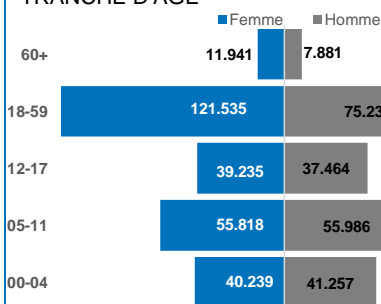
**69.343**

RETOURNES TCHADIEN DE LA RCA



REFUGIES ET DEMANDEURS D'ASILES

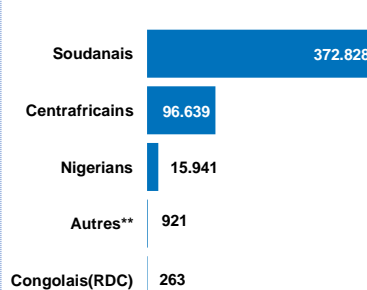
TRANCHE D'AGE



La population des réfugiés et demandeurs d'asile est composée essentiellement de :

- 55% Enfants: soit 28% des filles et 27% des Garçons;
- 41% Adultes dont 25% des femmes.
- 4% des Personnes âgées;

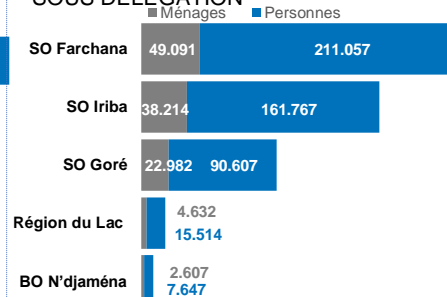
PAYS D'ORIGINE



La population des réfugiés et demandeurs d'asile au Tchad se compose des :

- 76.6% Soudanais essentiellement à l'Est du Tchad ;
- 19.9% Centrafricains qui sont localisés dans les camps du Sud et N'Djaména;
- 3.3% Nigériens, vivant principalement au camp de Dar Es Salam dans la Province du Lac ;
- 0,2% Autres\* constitués des différentes nationalités, vivant en milieu urbain et dans les camps.

SOUS DELEGATION



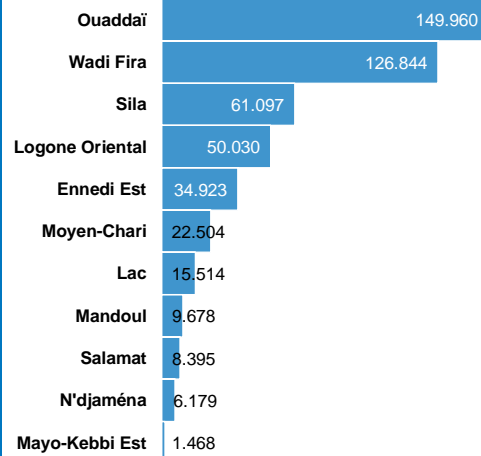


**486.592**  
PERSONNES



**117.526**  
MENAGES

REPARTITION PAR PROVINCE



PRINCIPALES NATIONALITES(Ref. & ASY)

372.828	96.639	15.941
SOUDANAIS	CENTRAFRICAINS	NIGERIANS
Essentiellement dans les 13 camps, 1 site de l'Est et en milieu urbain	Essentiellement dans les six camps, sites et villages hôtes du Sud et en milieu urbain	Répartis dans le camp de Dar Es Salam et villages hôtes dans la région du Lac ainsi qu'en milieu urbain.

Les autres nationalités représentent un total de 1184 personnes.

Sources: CNARR/UNHCR/SEPT. 2020

- Représentation
- Sub Office
- Field Office
- Camps
- Villages hôtes
- Sites PDI
- Zone non couverte
- SO Iriba
- Zone N'Djamena
- SO Goré
- SO Farchana

**FO Bagasola**  
**15.514**

Dar Es Salam	15.001
Ngouboua	371
Tchoukouta.	142

**BO N'djaména**  
**7.647**

N'djaména	6.179
Mayo Kebi E.	1.468

**SO Iriba**  
**161.767**

Oure Cassoni	34.923
Touloum	29.799
Amn Aback	26.807
Mile	23.462
Iridimi	24.216
Kounoungou	22.560

**SO Farchana**  
**211.057**

Bredjing	47.924
Goz Amir	36.054
Farchana	30.086
Gaga	25.803
Treguine	25.745
Djabal	23.831
Adré	10.512
Tissi	1.809
Koucha. Mora	7.988
Kerfi	1.305

**SO Goré**  
**90.607**

Belom	22.504
Dosseye	14.231
Amboka	10.171
Moissala	9.678
Villages d'Accueil.	8.445
Gondje	8.177
Moyo	7.263
Doholo	6.219
Diba / Vom	3.919

