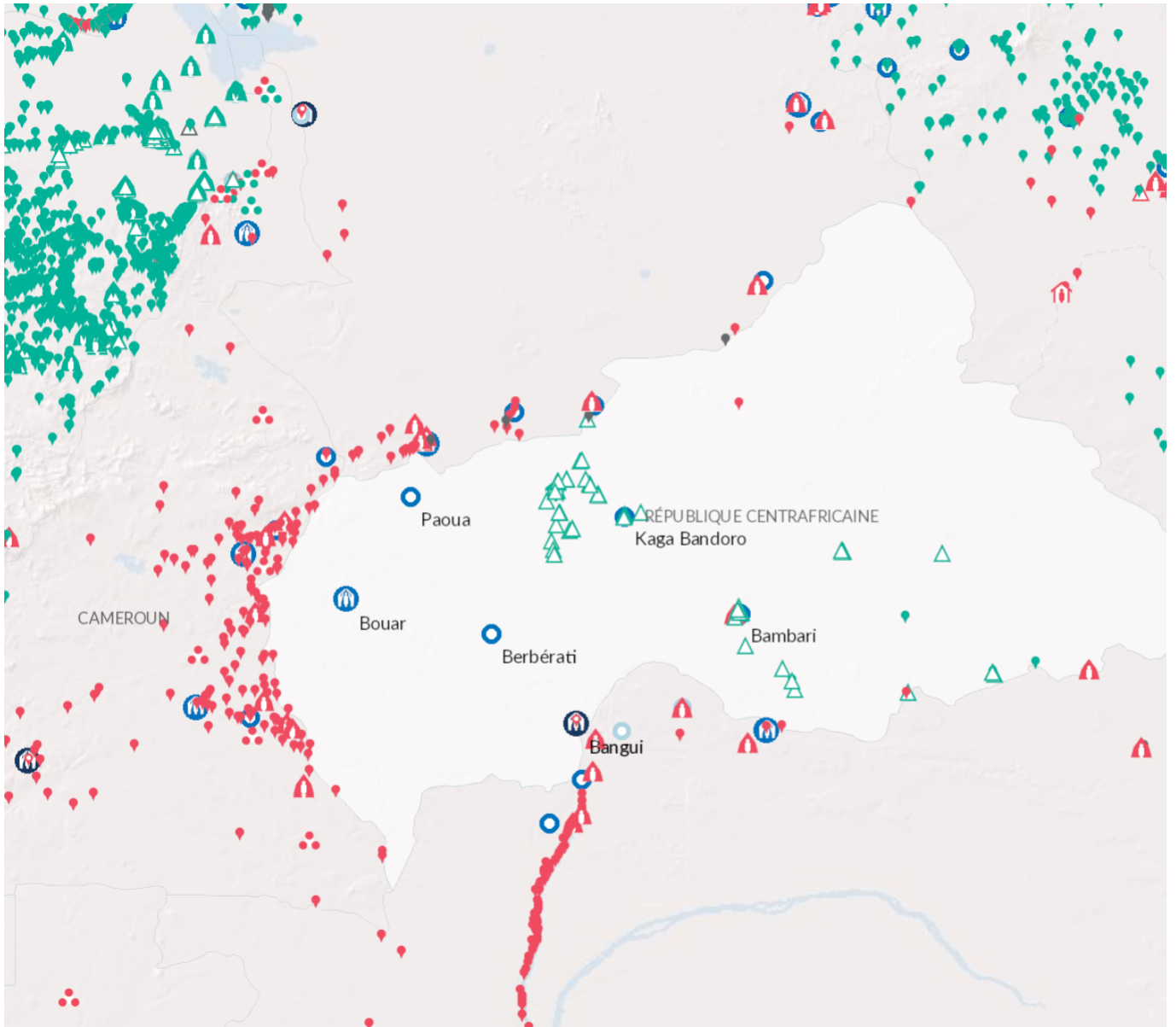




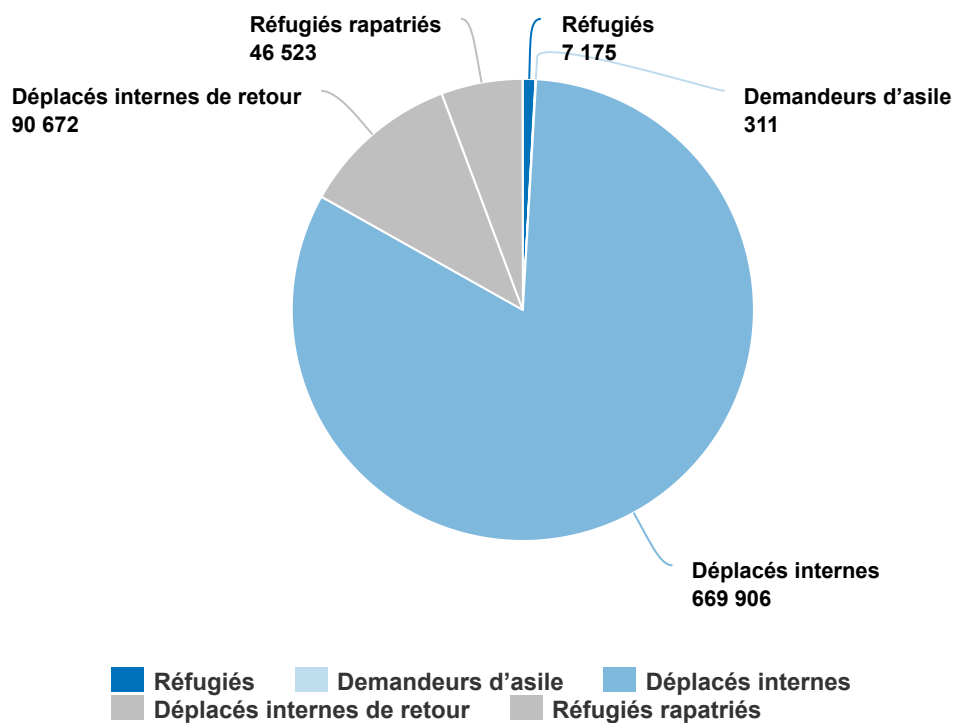
Opération: République centrafricaine



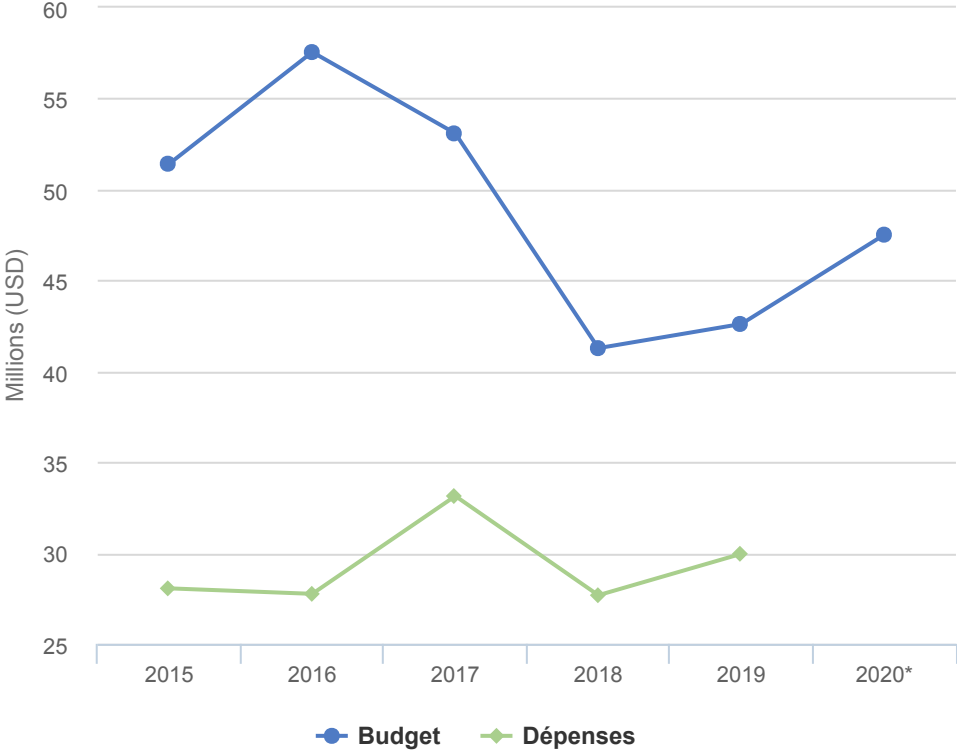
## Personnes relevant de la compétence du HCR

# - 18% EN 2019

<b>2019</b>	814,587
<b>2018</b>	989,454
<b>2017</b>	866,948



# Budgets et Dépenses - République centrafricaine



## Contexte opérationnel

La signature de l'Accord politique pour la paix et la réconciliation (PAPR) le 6 février 2019, à Bangui, a marqué une étape importante pour la République centrafricaine (RCA). Cet accord, signé par le gouvernement et 14 groupes armés sous les auspices de l'Union africaine, a été soutenu par la communauté internationale, notamment les Nations Unies. Le renforcement de l'autorité de l'État s'est poursuivi à l'intérieur du pays grâce au déploiement d'autorités administratives locales. Ces efforts ont contribué à améliorer la situation sécuritaire dans certaines zones du pays.

Pour soutenir ces efforts, la communauté internationale et le gouvernement ont mis en place un groupe de travail sur les solutions durables dans l'objectif d'une mise en œuvre conjointe du redressement juridique et socio-économique, ainsi que des activités de développement à long terme pour la réintégration des déplacés internes et des réfugiés rapatriés, en concertation avec les communautés d'accueil.

Malgré ces efforts, l'insécurité a persisté dans quelques régions, provoquant de nouveaux déplacements internes dans certaines localités. En outre, les inondations qui ont eu lieu tout au long de l'année ont rendu la population plus vulnérable dans les régions affectées.

## Tendances démographiques

À la fin de l'année 2019, quelque 669 900 personnes étaient enregistrées comme déplacées internes. Une augmentation du nombre de retours de déplacés internes a été observée dans certaines préfectures comme Ouham-pende, Ouaka et Basse-Kotto malgré le déclenchement d'un conflit intercommunautaire à Birao, dans la préfecture de Vakaga, en septembre qui a provoqué de nouveaux déplacements. Le nombre de réfugiés et de demandeurs d'asile en RCA a également légèrement augmenté en 2019 (de 6%) pour atteindre près de 7500 réfugiés et demandeurs d'asile fin 2019.

Dans le même temps, quelque 46 500 réfugiés centrafricains sont rentrés en RCA, dont plus de 12 400 par des retours facilités. Ainsi, la population globale relevant de la compétence du HCR a diminué de près de 13% pour atteindre 814 500 fin 2019.

## Chiffres clés

- 12 400 réfugiés sont rentrés en RCA avec le soutien du HCR.
- 12 300 kits pour abris d'urgence et des articles non alimentaires ont été distribués à 63 000 déplacés internes.
- 900 naissances ont été enregistrées et des documents ont été délivrés.
- 300 missions de suivi de protection ont été effectuées.

## Principales réalisations

- Trois accords tripartites ont été conclus pour le retour volontaire de réfugiés centrafricains depuis le Cameroun, le Congo et la République démocratique du Congo. Conjointement avec le PAPR, ces accords ont permis un retour progressif des réfugiés.
- Le HCR a continué de fournir une aide d'urgence aux déplacés internes par le biais de la distribution d'abris d'urgence et d'articles non alimentaires à Bangui, Bambari et Bria. En outre, le HCR a assuré la coordination de la réponse et géré plus de 50 sites de déplacés internes sur un total de 89.
- Près de 5700 incidents de protection ont été enregistrés, dont plus de 2400 cas de violences sexuelles et de genre. 30% des victimes de violences sexuelles et de genre ont bénéficié d'une assistance psychosociale, de la distribution de kits d'hygiène, d'activités génératrices de revenus et/ou d'orientations.
- Plus de 7000 réfugiés et demandeurs d'asile (y compris 1800 réfugiés sud-soudanais) ont bénéficié d'une aide dans le domaine de la protection.
- 22 installations scolaires (salles de classe, bureaux et latrines) ont été construites, améliorées ou équipées.

## Besoins non satisfaits

L'opération n'ayant été financée qu'à hauteur de 47% en 2019, le HCR a fait face à des difficultés considérables pour satisfaire les besoins identifiés. Ainsi :

- 90% des réfugiés rapatriés n'ont pas bénéficié d'aide pour les abris.
- 80% des rapatriés n'ont pas pu récupérer leurs biens (maison, terres et autres biens).
- 70% des victimes de violences sexuelles et de genre identifiées au sein des communautés de déplacés internes n'ont pas bénéficié d'aide, alors que les dispositifs d'aide pour ces cas n'existent pas en RCA et les structures de santé sont de faible qualité.
- 15% des besoins en articles non alimentaires n'ont pas pu être satisfaits.



# Dépenses 2019 - République centrafricaine | USD

Le tableau suivant présente le budget final, les fonds disponibles et l'état final des dépenses par objectif, comme établis en fin d'année.

	Pilier 1 Programme pour les réfugiés	Pilier 2 Programme pour les apatrides	Pilier 3 Projets de réintégration	Pilier 4 Projets pour les déplacés internes	Total
<b>Budget final</b>	<b>9,790,969</b>	<b>20,000</b>	<b>14,102,915</b>	<b>18,686,116</b>	<b>42,600,001</b>
	-9,233,843	5,520	7,025,588	11,011,421	8,808,686
<b>Total des fonds disponibles</b>	<b>-9,233,843</b>	<b>5,520</b>	<b>7,025,588</b>	<b>11,011,421</b>	<b>8,808,686</b>
<b>Dépenses par objectif</b>					
<b>Environnement de protection favorable</b>					
Instruments internationaux et régionaux	0	2,950	0	0	2,950
Accès au territoire	0	0	0	7,524	7,524
<b>Sous-total</b>	<b>0</b>	<b>2,950</b>	<b>0</b>	<b>7,524</b>	<b>10,474</b>
<b>Processus de protection et documents adéquats</b>					
Identification des cas d'apatridie	0	590	0	0	590
Procédures de détermination du statut de réfugié	507,496	0	0	0	507,496
Documents individuels	8,020	0	0	0	8,020
Documents d'état civil	120,968	3,380	0	0	124,348
<b>Sous-total</b>	<b>636,483</b>	<b>3,970</b>	<b>0</b>	<b>0</b>	<b>640,453</b>
<b>Sécurité face à la violence et à l'exploitation</b>					
	0	0	635,524	2,586,903	3,222,427
Prévention et interventions liées aux VSS	112,219	0	514,876	1,180,369	1,807,464
Protection des enfants	60,484	0	0	0	60,484
<b>Sous-total</b>	<b>172,702</b>	<b>0</b>	<b>1,150,400</b>	<b>3,767,272</b>	<b>5,090,375</b>
<b>Besoins de base et services essentiels</b>					
Santé	231,452	0	466,203	0	697,655
Services de santé reproductive et de lutte contre le VIH	111,093	0	0	0	111,093
Sécurité alimentaire	234,952	0	0	0	234,952
Abris et infrastructures	0	0	1,217,642	739,298	1,956,940

	Pilier 1 Programme pour les réfugiés	Pilier 2 Programme pour les apatrides	Pilier 3 Projets de réintégration	Pilier 4 Projets pour les déplacés internes	Total
Articles élémentaires, ménagers et d'hygiène	0	0	0	1,889,600	1,889,600
Services pour les personnes ayant des besoins spécifiques	137,058	0	0	449,417	586,475
Éducation	559,535	0	1,155,250	0	1,714,785
<b>Sous-total</b>	<b>1,274,090</b>	<b>0</b>	<b>2,839,095</b>	<b>3,078,316</b>	<b>7,191,501</b>
<b>Autonomisation et autogestion communautaires</b>					
Mobilisation communautaire	127,766	0	604	904,110	1,032,480
Coexistence avec les communautés locales	0	0	902,375	0	902,375
Autosuffisance et moyens d'existence	271,060	0	0	0	271,060
<b>Sous-total</b>	<b>398,827</b>	<b>0</b>	<b>902,979</b>	<b>904,110</b>	<b>2,205,916</b>
<b>Solutions durables</b>					
Retour volontaire	3,756,772	0	713,512	102	4,470,386
Réintégration	0	0	1,641,709	0	1,641,709
Intégration	327,957	0	0	0	327,957
<b>Sous-total</b>	<b>4,084,730</b>	<b>0</b>	<b>2,355,221</b>	<b>102</b>	<b>6,440,052</b>
<b>Direction, coordination et partenariats</b>					
Coordination et partenariats	0	0	243,695	1,041,900	1,285,595
Relations avec les donateurs	0	0	0	1,482,298	1,482,298
<b>Sous-total</b>	<b>0</b>	<b>0</b>	<b>243,695</b>	<b>2,524,198</b>	<b>2,767,893</b>
<b>Appui à la logistique et aux opérations</b>					
Approvisionnement et logistique	0	0	1,000	0	1,000
Gestion des opérations, coordination et appui	643,294	0	1,811,287	3,151,341	5,605,923
<b>Sous-total</b>	<b>643,294</b>	<b>0</b>	<b>1,812,287</b>	<b>3,151,341</b>	<b>5,606,923</b>
<b>Dépenses totales en 2019</b>	<b>7,210,125</b>	<b>6,920</b>	<b>9,303,677</b>	<b>13,432,863</b>	<b>29,953,585</b>