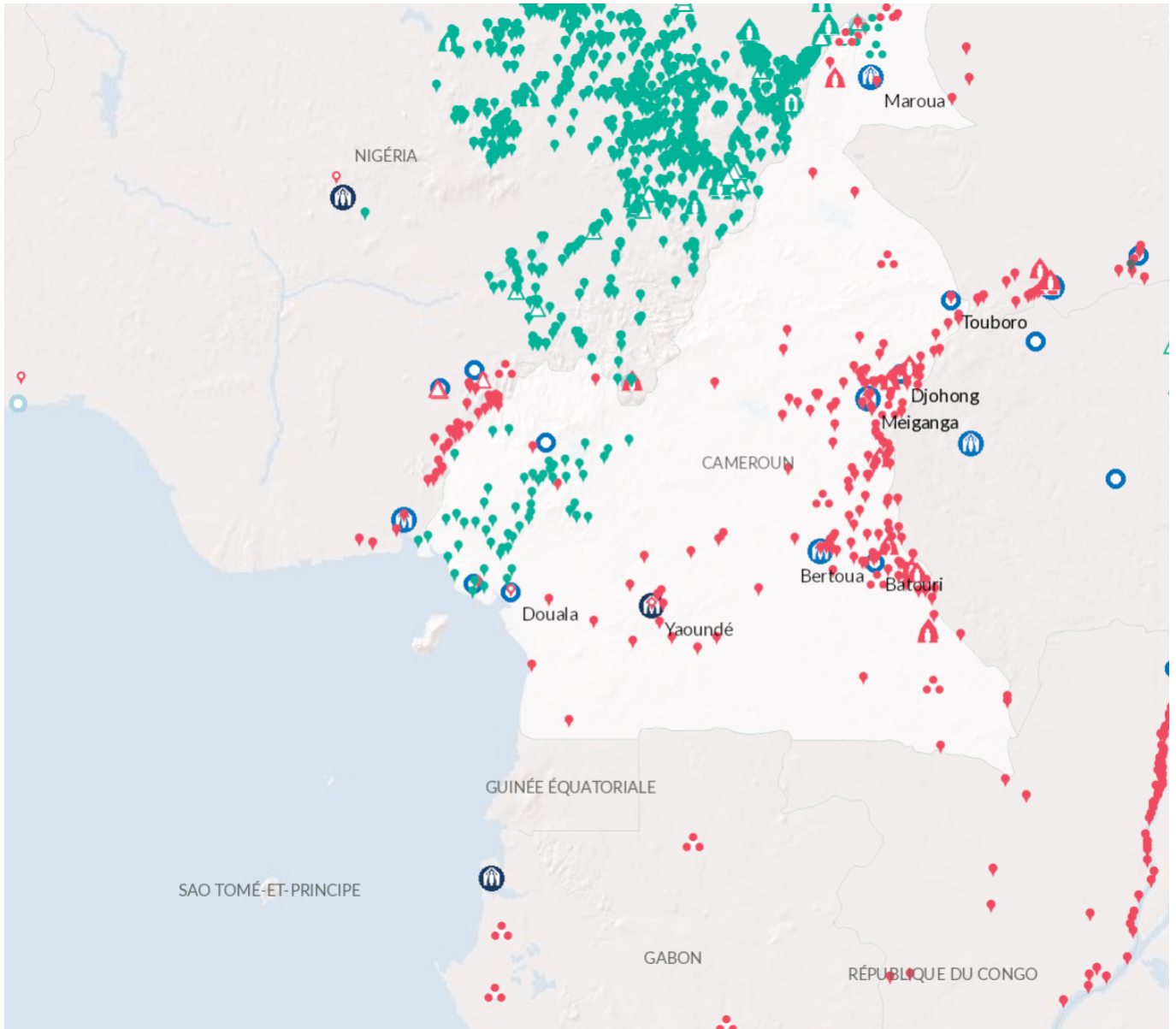




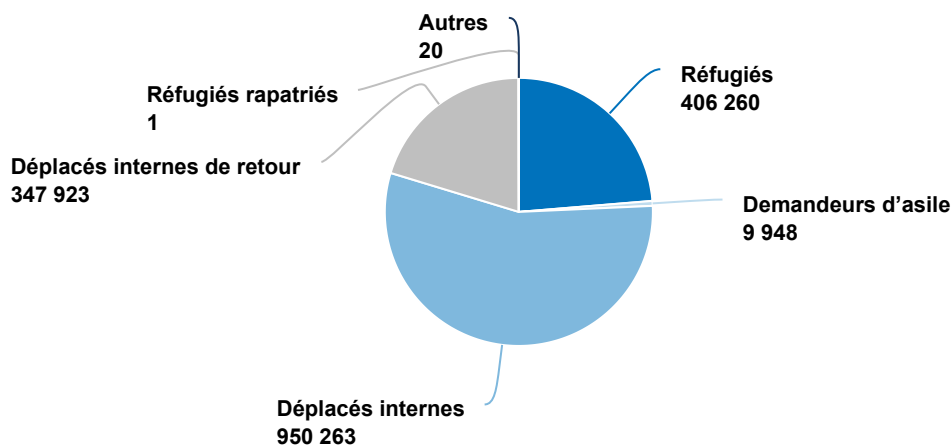
Opération: Cameroun



## Personnes relevant de la compétence du HCR

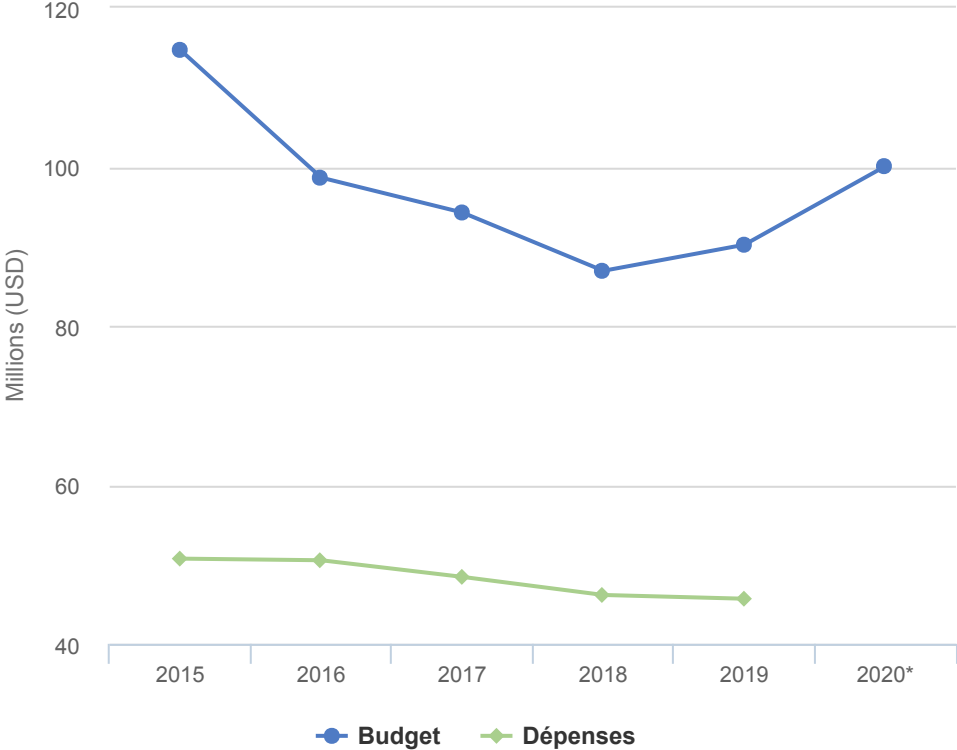
# + 52% EN 2019

<b>2019</b>	1,714,415
<b>2018</b>	1,124,620
<b>2017</b>	598,570



■ Réfugiés   ■ Demandeurs d'asile   ■ Déplacés internes  
■ Déplacés internes de retour   ■ Réfugiés rapatriés   ■ Autres

# Budgets et Dépenses - Cameroun



## Contexte opérationnel

Le pays a connu une résurgence de la violence dans les régions du Nord-Ouest et du Sud-Ouest en 2019, provoquant des incendies de villages, le déplacement de milliers de personnes et le décès de centaines d'autres. Le gouvernement du Cameroun a réagi en organisant un dialogue national pour trouver des solutions à la crise.

Dans la région de l'Extrême-Nord, la présence active de Boko Haram a empêché les déplacés internes de rentrer dans leurs lieux d'origine et a contraint les réfugiés du Nigéria à rechercher la sécurité dans le camp de Minawao.

En mars 2019, un protocole d'accord a été signé entre le HCR et le gouvernement camerounais pour permettre le partage des données personnelles des réfugiés et des demandeurs d'asile afin d'aider à la surveillance du processus de rapatriement. L'accord de paix signé en février en République centrafricaine (RCA) a ouvert la voie à la signature d'un accord tripartite pour le rapatriement volontaire des réfugiés de RCA en juin 2019.

À l'échelle mondiale, le Cameroun a pris quatre engagements importants lors du Segment de haut niveau sur l'apatridie d'octobre 2019, et quatre autres en décembre à l'occasion du Forum mondial sur les réfugiés. Ces engagements concernent l'inclusion des réfugiés et des demandeurs d'asile dans les systèmes nationaux de santé et d'éducation, leur accès à l'emploi légal et le maintien de leurs droits et avantages sociaux.

## Tendances démographiques

Au 31 décembre 2019, le Cameroun accueillait environ 1,7 million de personnes relevant de la compétence du HCR, dont près de 950 300 déplacés internes (679 400 dans les deux régions anglophones du Nord-Ouest et du Sud-Ouest et 270 900 dans la région de l'Extrême-Nord).

Quelque 292 800 réfugiés originaires de la RCA étaient accueillis dans l'ensemble du pays, en plus de près de 110 600 Nigériens dans la région de l'Extrême-Nord.

Plus de 150 personnes relevant de la compétence du HCR ont été réinstallées aux Etats-Unis et près de 600 personnes ont été identifiées pour une réinstallation.

Quelque 3300 réfugiés centrafricains ont bénéficié d'une assistance pour rentrer en RCA. Plus de 100 réfugiés nigériens ont bénéficié d'une assistance pour rentrer au Nigéria et environ 160 réfugiés urbains de diverses nationalités ont bénéficié d'une assistance pour rentrer dans leurs différents pays d'origine.

## Chiffres clés

- 271 600 réfugiés centrafricains étaient enregistrés.
- 13 600 réfugiés nigériens étaient inscrits à l'école primaire.
- 10 000 kits pour abris d'urgence ont été distribués à quelque 58 200 déplacés internes dans les régions du Nord-Ouest et du Sud-Ouest.
- 1 600 nouveaux abris ont été construits pour les réfugiés centrafricains, y compris plus de 340 pour les ménages vulnérables dans le cadre d'une approche basée sur les aides en espèces (bons d'achat pour des matériaux de construction).

## Principales réalisations

- Près de 1900 réfugiés nigériens ont été formés à l'accès aux sources d'énergie, dont plus de 300 femmes formées à la production de briquettes et à l'amélioration des fours en terre cuite, et 100 jeunes formés à la collecte et au tri de biomasse.
- Le taux de réussite scolaire des enfants réfugiés urbains s'est élevé à 60% au niveau primaire et 76% au niveau secondaire.

## Besoins non satisfaits

L'opération a fait face à toute une série de difficultés pour répondre aux besoins des personnes relevant de la compétence du HCR. Le défi le plus critique a été la baisse des financements. En 2019, le budget global de l'opération s'élevait à près de 90,1 millions de dollars mais seuls 67% étaient financés à la fin de l'année. Cela a conduit à :

- Un accès limité à l'éducation et aux soins de santé pour toutes les personnes relevant de la compétence du HCR.
- Un manque de certificats de naissance, empêchant les enfants d'accéder à l'éducation et aux services de santé.
- Un manque de ressources pour élargir l'enregistrement biométrique aux réfugiés vivant hors des camps.
- Des aides en espèces insuffisantes pour bénéficier aux déplacés internes ayant des besoins spécifiques.
- Un manque de financement pour soutenir la construction et/ou la rénovation des infrastructures communautaires dans les lieux accueillant des déplacés internes.
- Une incapacité de fournir une aide en abris d'urgence aux déplacés internes 'installés spontanément' dans les lieux urbains, péri-urbains et ruraux sûrs, en particulier aux femmes et aux autres personnes ayant des besoins spécifiques.
- Le manque d'aide financière pour soutenir le rapatriement volontaire.



# Dépenses 2019 - Cameroun | USD

Le tableau suivant présente le budget final, les fonds disponibles et l'état final des dépenses par objectif, comme établis en fin d'année.

	Pilier 1 Programme pour les réfugiés	Pilier 2 Programme pour les apatrides	Pilier 4 Projets pour les déplacés internes	Total
<b>Budget final</b>	<b>68,043,297</b>	<b>478,282</b>	<b>21,670,004</b>	<b>90,191,583</b>
	6,999,501	103,041	5,585,981	12,688,523
<b>Total des fonds disponibles</b>	<b>6,999,501</b>	<b>103,041</b>	<b>5,585,981</b>	<b>12,688,523</b>
<b>Dépenses par objectif</b>				
<b>Environnement de protection favorable</b>				
Instruments internationaux et régionaux	0	30,289	0	30,289
Cadre juridique et politique	0	37,164	0	37,164
Institutions et pratiques administratives	185,026	0	0	185,026
Aide juridique et recours judiciaires	661,235	0	17,073	678,308
Accès au territoire	730,585	0	247,356	977,940
Attitude du public à l'égard des personnes prises en charge	207,119	0	8,077	215,196
<b>Sous-total</b>	<b>1,783,964</b>	<b>67,453</b>	<b>272,506</b>	<b>2,123,923</b>
<b>Processus de protection et documents adéquats</b>				
Identification des cas d'apatridie	0	0	0	0
Enregistrement et établissements des profils	1,027,277	0	0	1,027,277
Procédures de détermination du statut de réfugié	141,926	0	0	141,926
Documents individuels	446,524	0	500,338	946,861
Documents d'état civil	539,053	31,055	410,707	980,815
<b>Sous-total</b>	<b>2,154,780</b>	<b>31,055</b>	<b>911,044</b>	<b>3,096,879</b>
<b>Sécurité face à la violence et à l'exploitation</b>				
	0	0	1,552,422	1,552,422
Prévention et interventions liées aux VSS	1,056,266	0	973,449	2,029,714
Risques de détention arbitraires	184,652	0	192,038	376,690
Protection des enfants	899,041	0	11,990	911,031
<b>Sous-total</b>	<b>2,139,960</b>	<b>0</b>	<b>2,729,898</b>	<b>4,869,858</b>

	Pilier 1 Programme pour les réfugiés	Pilier 2 Programme pour les apatrides	Pilier 4 Projets pour les déplacés internes	Total
<b>Besoins de base et services essentiels</b>				
Santé	3,702,453	0	0	3,702,453
Services de santé reproductive et de lutte contre le VIH	1,233,896	0	0	1,233,896
Nutrition	780,849	0	0	780,849
Sécurité alimentaire	961,989	0	0	961,989
Eau	1,436,258	0	4,944	1,441,203
Hygiène et assainissement	1,511,670	0	0	1,511,670
Abris et infrastructures	1,682,642	0	951,926	2,634,569
Énergie	252,315	0	0	252,315
Articles élémentaires, ménagers et d'hygiène	3,216,697	0	1,584,432	4,801,129
Services pour les personnes ayant des besoins spécifiques	1,029,652	0	118,571	1,148,223
Éducation	2,170,049	0	0	2,170,049
<b>Sous-total</b>	<b>17,978,470</b>	<b>0</b>	<b>2,659,874</b>	<b>20,638,344</b>
<b>Autonomisation et autogestion communautaires</b>				
Mobilisation communautaire	914,940	0	0	914,940
Coexistence avec les communautés locales	390,714	0	0	390,714
Ressources naturelles et environnement partagé	496,823	0	0	496,823
Autosuffisance et moyens d'existence	2,115,779	0	0	2,115,779
<b>Sous-total</b>	<b>3,918,256</b>	<b>0</b>	<b>0</b>	<b>3,918,256</b>
<b>Solutions durables</b>				
Retour volontaire	764,972	0	0	764,972
Intégration	265,608	0	0	265,608
Réinstallation	69,542	0	0	69,542
Réduction de l'apatridie	0	4,534	0	4,534
<b>Sous-total</b>	<b>1,100,122</b>	<b>4,534</b>	<b>0</b>	<b>1,104,655</b>
<b>Direction, coordination et partenariats</b>				
Coordination et partenariats	370,173	0	470,650	840,823
Gestion et coordination des camps	1,136,409	0	59,286	1,195,695
<b>Sous-total</b>	<b>1,506,582</b>	<b>0</b>	<b>529,935</b>	<b>2,036,517</b>
<b>Appui à la logistique et aux opérations</b>				
Approvisionnement et logistique	3,763,099	0	1,433,689	5,196,788



	Pilier 1 Programme pour les réfugiés	Pilier 2 Programme pour les apatrides	Pilier 4 Projets pour les déplacés internes	Total
Gestion des opérations, coordination et appui	2,027,484	0	659,617	2,687,101
<b>Sous-total</b>	<b>5,790,583</b>	<b>0</b>	<b>2,093,306</b>	<b>7,883,888</b>
Gestion de la sécurité	3	0	0	3
<b>Sous-total</b>	<b>3</b>	<b>0</b>	<b>0</b>	<b>3</b>
<b>Dépenses totales en 2019</b>	<b>36,372,720</b>	<b>103,041</b>	<b>9,196,563</b>	<b>45,672,325</b>