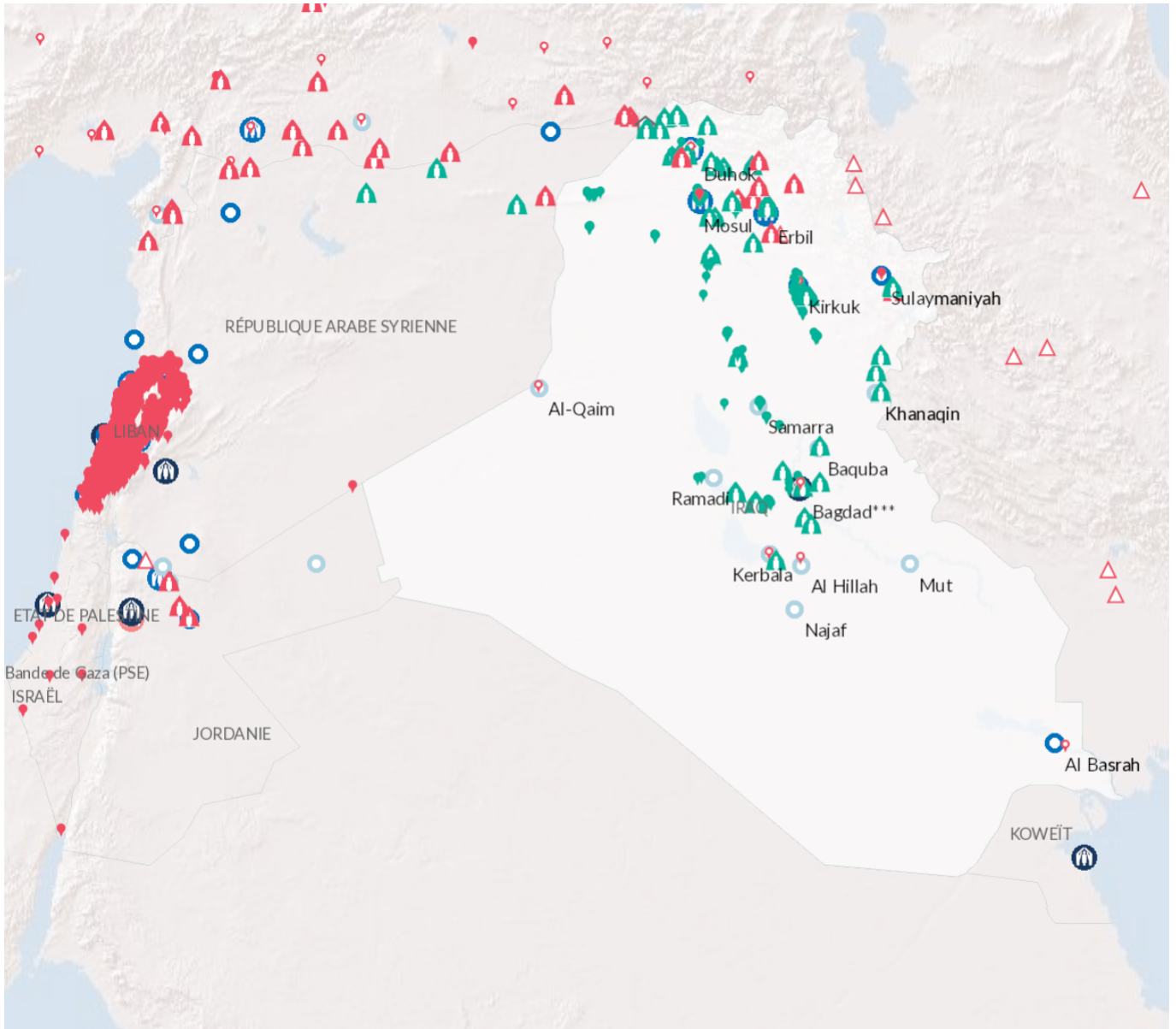


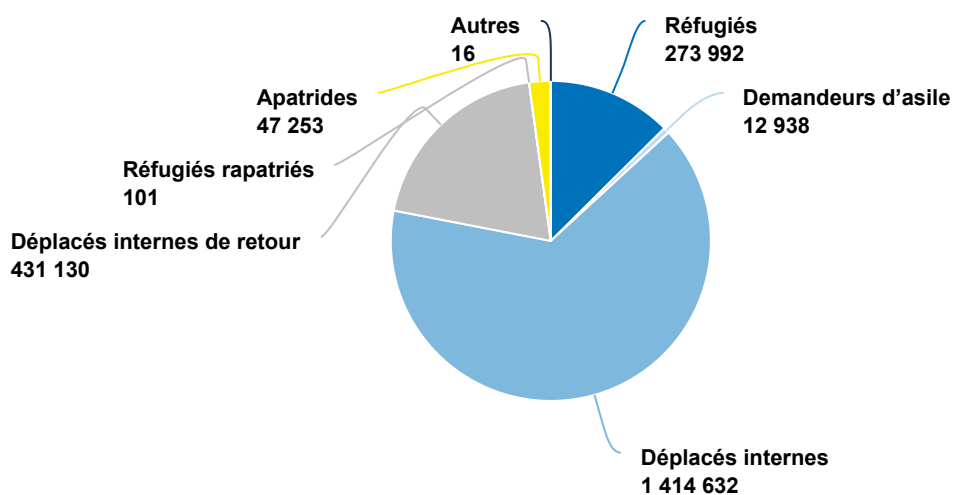
Opération: Iraq



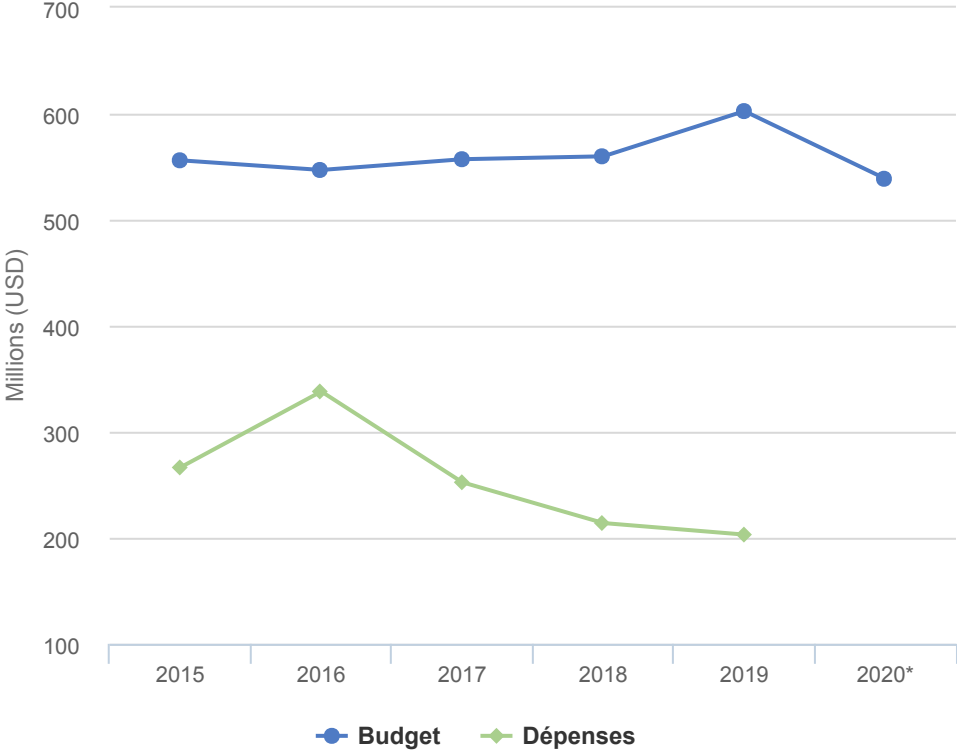
Personnes relevant de la compétence du HCR

- 30% EN 2019

2019	2,180,062
2018	3,092,425
2017	4,501,786



Budgets et Dépenses - Iraq



Contexte opérationnel

La situation politique et les conditions de sécurité en Iraq sont restées stables dans l'ensemble jusqu'au dernier trimestre de 2019, quand des manifestations massives ont éclaté dans les gouvernorats du centre et du sud du pays et ont provoqué la démission du Premier Ministre. L'escalade des hostilités entre les principaux acteurs de la région, associée aux manifestations ont abouti à un contexte politique et de sécurité fragile qui a jusqu'à présent compromis la stabilité, la transition et les efforts de réconciliation. Suite à ces événements, l'accès du HCR aux personnes relevant de sa compétence a été compromis dans certains endroits. De plus, en raison des opérations militaires dans le nord-est de la République arabe syrienne (Syrie) à la mi-octobre, plus de 17 000 réfugiés syriens ont fui en Iraq, ce qui a obligé l'opération à rediriger d'importantes ressources pour répondre à la situation d'urgence.

Les risques pour la protection des déplacés internes sont restés aigus, avec beaucoup de familles de déplacés internes et de rapatriés confrontées à l'insécurité physique, à des limitations de la liberté de mouvement, la confiscation des documents d'identité, les expulsions forcées et un risque accru de violences sexuelles et de genre. Les piètres conditions économiques ont aussi entravé l'accès de nombreuses familles aux soins médicaux et à un logement décent, aboutissant parfois à des mécanismes d'adaptation négatifs. De même, des milliers de familles réfugiées disposaient de possibilités restreintes de moyens de subsistance, ce qui s'est traduit par de mauvaises conditions économiques et des préoccupations grandissantes pour la protection. La présence prolongée des réfugiés, ainsi que l'afflux de réfugiés syriens, ont exercé une pression supplémentaire sur les services publics existants.

Tendances démographiques

Fin 2019, l'Iraq comptait un total de 1,4 million de déplacés internes ; 4,6 millions de rapatriés (entre 2014 et 2019) ; 286 900 réfugiés et demandeurs d'asile ; et 47 300 apatrides.

La population de déplacés internes a diminué de 388 200 individus pendant l'année, dont 38% résidaient précédemment dans des camps. Sur les 1,4 million de personnes qui restaient déplacées à l'intérieur du pays, 63% vivaient dans des logements privés, les 37% restants étant hébergées dans l'un des 67 camps de déplacés internes à travers l'Iraq. Bien qu'aucun chiffre officiel ne soit disponible, il est estimé que près de 4200 réfugiés irakiens seraient revenus depuis la Syrie et la Turquie pendant l'année.

Sur les 286 900 réfugiés et demandeurs d'asile enregistrés, 245 800 étaient originaires de Syrie et les 41 100 restants avaient d'autres nationalités (principalement Turcs, Iraniens, Palestiniens et Soudanais). La plupart des réfugiés syriens (99%) vivaient dans la région du Kurdistan d'Iraq, dont 71% de femmes et d'enfants.

Chiffres clés

- 292 800 personnes relevant de la compétence du HCR ont obtenu des articles de secours essentiels, la distribution s'effectuant principalement à l'occasion des naissances, des arrivées dans les camps et des mariages.
- 99 300 familles de déplacés internes rapatriés et de réfugiés ont reçu un soutien saisonnier en espèces.
- 47 200 déplacés internes et rapatriés ont obtenu une aide juridique, dont 36 600 qui ont reçu des documents d'état civil.
- 18 700 familles de déplacés internes, de rapatriés et de réfugiés ont perçu des aides en espèces à usages multiples.
- 10 500 abris d'urgence ont été mis à la disposition des familles de déplacés internes et de réfugiés.

Principales réalisations

- Le HCR est parvenu à héberger plus de 17 000 réfugiés fuyant le nord-est de la Syrie en rénovant et élargissant deux camps et en soutenant les activités d'enregistrement pour permettre aux réfugiés de quitter les camps.

- Suite au plaidoyer du HCR, le Ministère iraquien de l'intérieur a décidé d'enregistrer les réfugiés syriens au titre de la loi sur les réfugiés politiques de 1971 au niveau fédéral, leur accordant ainsi une protection accrue contre le refoulement et davantage de liberté de déplacement.

Besoins non satisfaits

- Fin 2019, l'opération était financée à hauteur de 32%.
- L'accès aux documents d'état civil est resté compliqué pour des milliers de déplacés internes et rapatriés.
- De nouvelles interventions étaient nécessaires pour soutenir la réconciliation et les efforts de reconstruction en vue de garantir la réintégration et l'accès des rapatriés aux services essentiels.
- De vastes lacunes demeuraient au niveau de la réponse aux besoins croissants des personnes déplacées en Iraq, aussi bien du point de vue des réponses humanitaires d'urgence que des activités de développement.

Dépenses 2019 - Iraq | USD

Le tableau suivant présente le budget final, les fonds disponibles et l'état final des dépenses par objectif, comme établis en fin d'année.

	Pilier 1 Programme pour les réfugiés	Pilier 2 Programme pour les apatrides	Pilier 4 Projets pour les déplacés internes	Total
Budget final	185,673,863	465,780	416,337,806	602,477,448
	-37,268,854	269,957	64,871,292	27,872,395
Total des fonds disponibles	-37,268,854	269,957	64,871,292	27,872,395
Dépenses par objectif				
Environnement de protection favorable				
Cadre juridique et politique	161,897	0	0	161,897
Aide juridique et recours judiciaires	2,690,834	0	9,386,274	12,077,108
Attitude du public à l'égard des personnes prises en charge	275,706	0	0	275,706
Sous-total	3,128,437	0	9,386,274	12,514,711
Processus de protection et documents adéquats				
Enregistrement et établissements des profils	4,703,230	0	8,461,155	13,164,385
Documents d'état civil	649,602	0	2,855,561	3,505,162
Sous-total	5,352,832	0	11,316,715	16,669,547
Sécurité face à la violence et à l'exploitation				
Prévention et interventions liées aux VSS	2,265,824	0	5,554,845	7,820,669
Protection des enfants	3,558,047	0	3,315,929	6,873,977
Sous-total	5,823,871	0	8,870,775	14,694,646
Besoins de base et services essentiels				
Santé	2,292,661	0	0	2,292,661
Eau	534,870	0	0	534,870
Hygiène et assainissement	1,396,690	0	0	1,396,690
Abris et infrastructures	10,048,584	0	11,759,484	21,808,068
Articles élémentaires, ménagers et d'hygiène	27,818,556	0	43,439,360	71,257,917
Services pour les personnes ayant des besoins spécifiques	2,137,025	0	2,525,095	4,662,119
Éducation	2,331,605	0	0	2,331,605
Sous-total	46,559,991	0	57,723,939	104,283,930
Autonomisation et autogestion communautaires				
Mobilisation communautaire	2,034,114	0	4,676,649	6,710,764

	Pilier 1 Programme pour les réfugiés	Pilier 2 Programme pour les apatrides	Pilier 4 Projets pour les déplacés internes	Total
Coexistence avec les communautés locales	645,193	0	3,298,510	3,943,703
Autosuffisance et moyens d'existence	194,750	0	0	194,750
Sous-total	2,874,058	0	7,975,159	10,849,217
Solutions durables				
Retour volontaire	0	0	1,112,631	1,112,631
Réinstallation	635,789	0	0	635,789
Réduction de l'apatridie	0	269,957	0	269,957
Sous-total	635,789	269,957	1,112,631	2,018,378
Direction, coordination et partenariats				
Gestion et coordination des camps	3,139,790	0	19,174,829	22,314,619
Sous-total	3,139,790	0	19,174,829	22,314,619
Appui à la logistique et aux opérations				
Approvisionnement et logistique	1,002,915	0	4,768,585	5,771,500
Gestion des opérations, coordination et appui	3,692,636	0	10,215,905	13,908,540
Sous-total	4,695,551	0	14,984,490	19,680,041
Dépenses totales en 2019	72,210,317	269,957	130,544,813	203,025,088