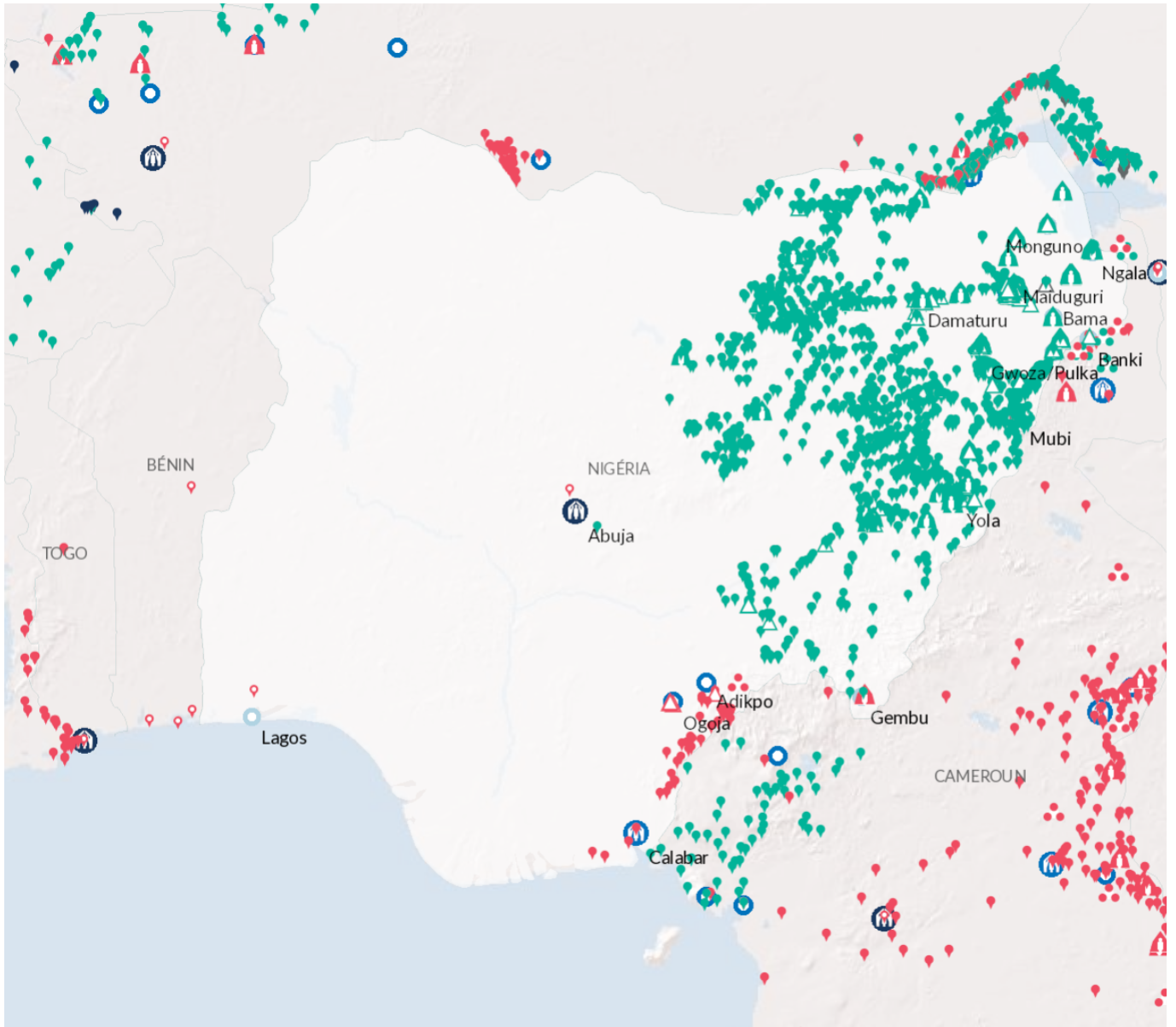


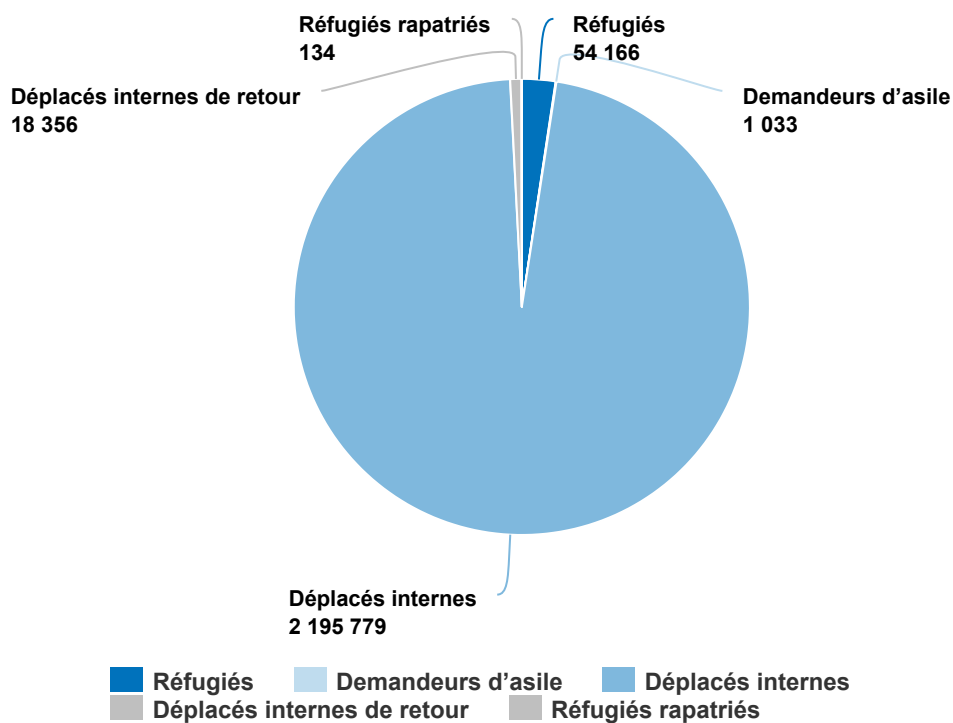
Opération: Nigeria



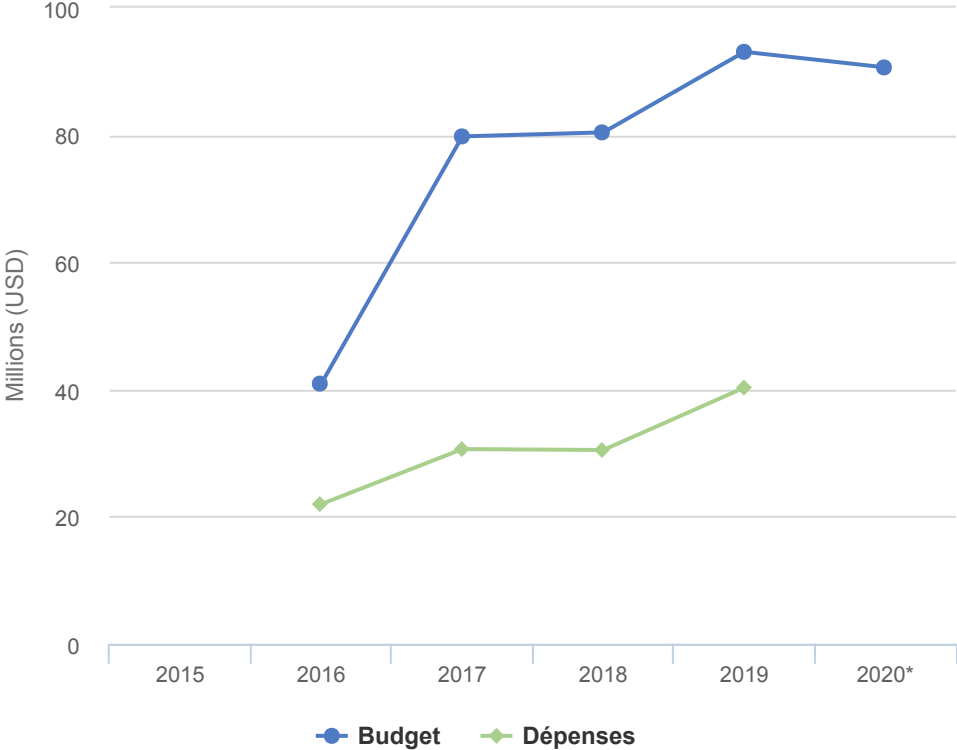
## Personnes relevant de la compétence du HCR

- 5% EN 2019

<b>2019</b>	2,269,468
<b>2018</b>	2,379,761
<b>2017</b>	2,379,195



# Budgets et Dépenses - Nigeria



## Contexte opérationnel

Le Nigéria est partie à tous les instruments juridiques internationaux. Il a transposé la Convention de 1951 sur les réfugiés mais il doit encore transposer la Convention de Kampala en droit interne. L'accès des organisations humanitaires était en principe sans entraves, mais limité en pratique en raison des conditions de sécurité dans le nord-est du pays.

Dans cette région, l'instabilité des conditions de sécurité était liée au conflit armé en cours entre les forces gouvernementales et des groupes armés non-étatiques. Un conflit entre agriculteurs et éleveurs sévissait dans la Middle Belt, ainsi que des affrontements communautaires, des enlèvements et du vol de bétail dans le nord-ouest du pays. La criminalité était une menace courante dans tout le reste du pays.

Le gouvernement du Nigéria a annoncé des engagements lors du Forum mondial sur les réfugiés de décembre 2019, soutenant une « approche fondée sur l'engagement de l'ensemble de la société » dans la gestion des réfugiés et des déplacés internes.

## Tendances démographiques

Fin 2019, le pays comptait 2,2 millions de déplacés internes. Dans le nord-ouest du Nigéria, des affrontements intercommunautaires ont provoqué le déplacement de plus de 210 300 personnes dans l'ensemble des États de Katsina, Sokoto et Zamfara et ont contraint plus de 35 000 réfugiés à fuir au Niger. Dans le nord-est du Nigéria, du fait de la détérioration de la situation sécuritaire, de nouvelles vagues de déplacements ont fait passer le nombre total de déplacés internes à 2 millions. Dans la Middle Belt, près de 277 400 personnes étaient déplacées à l'intérieur des États de Benue, Nasarawa et du Plateau, dont, selon les estimations, 57% de personnes âgées de moins de 18 ans.

Le Nigéria accueillait plus de 51 700 réfugiés camerounais (dont plus de 14 800 arrivés en 2019, soit une augmentation de 35% par rapport à 2018). À la fin de 2019, plus de 2400 réfugiés urbains et 1000 demandeurs d'asile urbains vivaient à Lagos, Ogun, Oyo, Kano et Abuja.

## Chiffres clés

- 18 200 femmes ont reçu des produits d'hygiène.
- 5 700 ménages ont reçu des articles de secours essentiels.
- 4 200 personnes relevant de la compétence du HCR ont bénéficié d'une formation commerciale.
- 3 400 personnes relevant de la compétence du HCR ont bénéficié d'une assistance juridique.
- 1 200 personnes relevant de la compétence du HCR ont bénéficié d'une formation sur la prévention et la prise en charge des violences sexuelles et de genre.

## Principales réalisations

- Environ 2500 missions de suivi de protection ont été effectuées dans le nord-est du pays, fournissant des informations aux acteurs de protection.
- Le HCR a organisé et facilité le deuxième dialogue régional sur la protection, au cours duquel les gouvernements du Cameroun, du Niger, du Nigéria et du Tchad, ont tous réaffirmé leurs engagements envers la Déclaration d'Action d'Abuja sur la protection des civils dans le Bassin du Lac Tchad.
- Près de 900 missions de surveillance des frontières ont été effectuées, veillant à l'absence de cas de refoulement et au respect de la liberté de circulation. Un manque de cartes d'identité a été identifié par le biais de ces missions.

## Besoins non satisfaits

- Le budget de l'opération était financé à hauteur de 43% fin 2019. Sur les 4,6 millions de dollars demandés pour la réponse en faveur des déplacés internes au Nigéria, rien n'a été reçu.

- De nombreux réfugiés vivaient en dehors des zones d'installation et le développement de nouvelles zones d'installation a été stoppé.
- Plus de 90% des déplacés internes ne disposaient d'aucun document.
- Plus de la moitié des ménages de déplacés internes ne disposaient pas d'abris décents.



# Dépenses 2019 - Nigeria | USD

Le tableau suivant présente le budget final, les fonds disponibles et l'état final des dépenses par objectif, comme établis en fin d'année.

	Pilier 1 Programme pour les réfugiés	Pilier 3 Projets de réintégration	Pilier 4 Projets pour les déplacés internes	Total
<b>Budget final</b>	<b>34,607,605</b>	<b>27,086,020</b>	<b>31,371,611</b>	<b>93,065,236</b>
	3,743,776	4,576,414	14,722,276	23,042,466
<b>Total des fonds disponibles</b>	<b>3,743,776</b>	<b>4,576,414</b>	<b>14,722,276</b>	<b>23,042,466</b>
<b>Dépenses par objectif</b>				
<b>Environnement de protection favorable</b>				
Cadre juridique et politique	1,310,767	0	349,369	1,660,136
Aide juridique et recours judiciaires	0	34,734	564,845	599,578
Accès au territoire	476,570	0	0	476,570
<b>Sous-total</b>	<b>1,787,337</b>	<b>34,734</b>	<b>914,214</b>	<b>2,736,285</b>
<b>Processus de protection et documents adéquats</b>				
Enregistrement et établissements des profils	462,351	263,401	1,015,452	1,741,204
Procédures de détermination du statut de réfugié	217,451	0	945	218,395
Documents individuels	55,755	103,544	445,194	604,492
Documents d'état civil	55,755	0	0	55,755
<b>Sous-total</b>	<b>791,311</b>	<b>366,945</b>	<b>1,461,591</b>	<b>2,619,847</b>
<b>Sécurité face à la violence et à l'exploitation</b>				
	212	1,527,368	1,274,139	2,801,719
Prévention et interventions liées aux VSS	474,658	509,425	1,873,948	2,858,032
Risques de détention arbitraires	273,940	28	0	273,968
Protection des enfants	298,204	31,569	295,414	625,187
<b>Sous-total</b>	<b>1,047,015</b>	<b>2,068,390</b>	<b>3,443,502</b>	<b>6,558,906</b>
<b>Besoins de base et services essentiels</b>				
Santé	1,252,782	0	0	1,252,782
Services de santé reproductive et de lutte contre le VIH	134,942	0	0	134,942
Nutrition	271,796	0	0	271,796
Sécurité alimentaire	5,042,334	0	0	5,042,334
Eau	822,286	0	0	822,286
Hygiène et assainissement	556,106	0	0	556,106
Abris et infrastructures	2,301,181	199,734	2,356,666	4,857,581

	Pilier 1 Programme pour les réfugiés	Pilier 3 Projets de réintégration	Pilier 4 Projets pour les déplacés internes	Total
Articles élémentaires, ménagers et d'hygiène	60,685	12,545	2,197,643	2,270,873
Éducation	589,163	0	0	589,163
<b>Sous-total</b>	<b>11,031,275</b>	<b>212,279</b>	<b>4,554,309</b>	<b>15,797,863</b>
<b>Autonomisation et autogestion communautaires</b>				
Mobilisation communautaire	63,075	0	359,985	423,060
Autosuffisance et moyens d'existence	1,442,515	902,296	538,696	2,883,508
<b>Sous-total</b>	<b>1,505,590</b>	<b>902,296</b>	<b>898,681</b>	<b>3,306,568</b>
<b>Solutions durables</b>				
Retour volontaire	0	155,160	166	155,326
Réintégration	0	142,627	0	142,627
<b>Sous-total</b>	<b>0</b>	<b>297,787</b>	<b>166</b>	<b>297,953</b>
<b>Direction, coordination et partenariats</b>				
Coordination et partenariats	1,196,692	368	798,896	1,995,956
Gestion et coordination des camps	564,297	0	1,722,395	2,286,692
Relations avec les donateurs	0	0	738,515	738,515
<b>Sous-total</b>	<b>1,760,989</b>	<b>368</b>	<b>3,259,806</b>	<b>5,021,163</b>
<b>Appui à la logistique et aux opérations</b>				
Approvisionnement et logistique	171,715	169,023	0	340,738
Gestion des opérations, coordination et appui	1,932,623	524,592	1,147,885	3,605,100
<b>Sous-total</b>	<b>2,104,339</b>	<b>693,615</b>	<b>1,147,885</b>	<b>3,945,838</b>
<b>Dépenses totales en 2019</b>	<b>20,027,855</b>	<b>4,576,414</b>	<b>15,680,153</b>	<b>40,284,422</b>