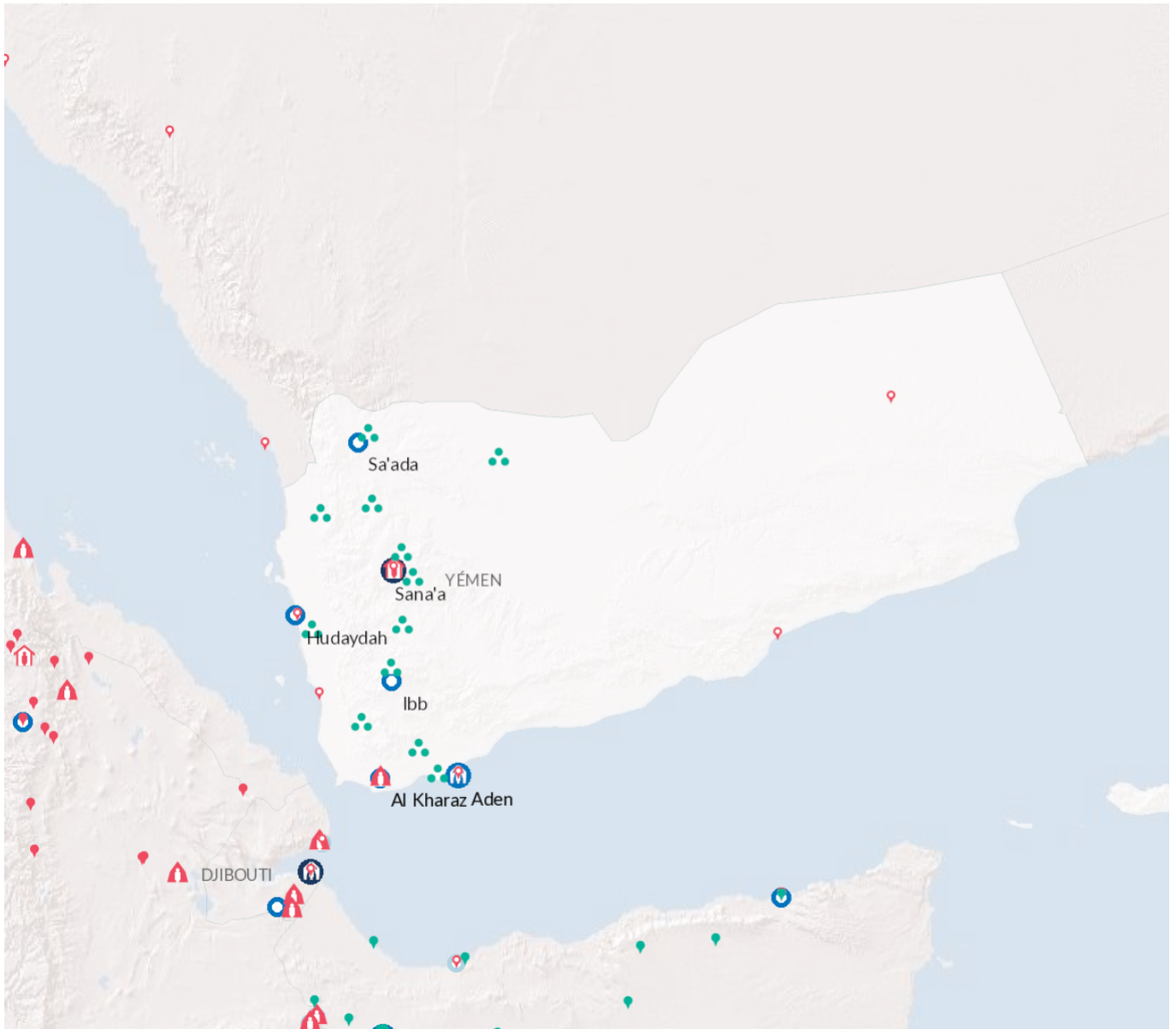




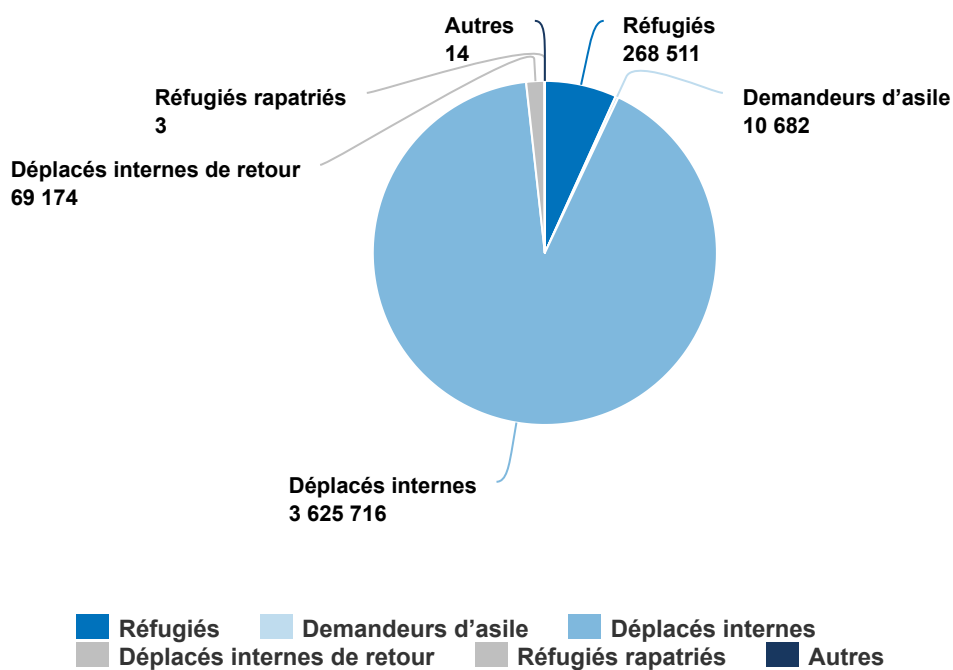
Opération: Yémen



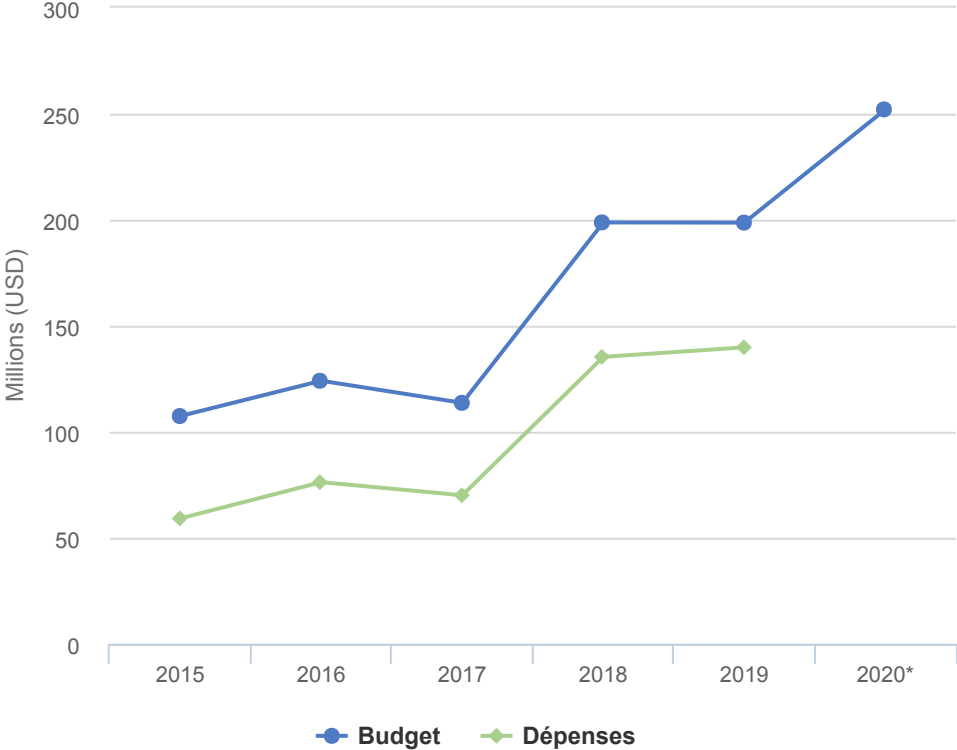
## Personnes relevant de la compétence du HCR

# + 56% EN 2019

<b>2019</b>	3,974,100
<b>2018</b>	2,551,517
<b>2017</b>	2,419,806



# Budgets et Dépenses - Yémen



## Contexte opérationnel

En dépit de l'accord d'Hodeidah, signé en décembre 2018, les combats se sont poursuivis dans de nombreuses régions du pays tout au long de 2019 et le Yémen a continué de souffrir pendant une année supplémentaire de l'une des crises humanitaires les plus tragiques du monde. En 2019, près de 400 000 Yéménites ont été forcés de fuir de chez eux.

Les fortes pluies et les inondations à partir de mai 2019 ont causé de graves dommages aux habitations et aux moyens de subsistance, aggravant encore les conséquences du conflit.

Malgré la poursuite des combats, quelque 132 200 personnes, principalement des Éthiopiens, sont arrivés au Yémen en 2019 dans des mouvements de population mixtes. Près de 7 700 d'entre eux ont été enregistrés auprès du HCR, dont une majorité d'Éthiopiens et de Somaliens, même si le nombre de personnes ayant besoin d'une protection internationale était probablement supérieur. Le HCR a encouragé les nouveaux venus à s'enregistrer pour obtenir le statut de demandeur d'asile auprès des autorités afin de légaliser leur séjour et garantir leur protection contre les retours forcés, ainsi que pour avoir accès aux services de santé et d'éducation.

Le HCR a continué de diriger les groupes sectoriels sur la protection, les abris/articles non alimentaires, et la coordination des camps et la gestion des camps pour les déplacés internes, et il a codirigé avec l'OIM la réponse multisectorielle pour les réfugiés et les migrants. Il s'est également efforcé de garantir que les interventions humanitaires contribuent au développement global du pays, et que la résilience des déplacés internes et des réfugiés soit intégrée dans la réponse humanitaire.

## Tendances démographiques

Près de 24,1 millions de Yéménites avaient besoin d'une aide, dont 14,4 millions exigeaient une assistance et des services de protection d'importance vitale. Fin 2019, le nombre de déplacés internes était estimé à près de 3,6 millions, alors que le total des déplacés internes rapatriés depuis 2015 s'élevait à 1,2 million de personnes.

Près de 66 500 familles ont été nouvellement déplacées en 2019, la majorité dans les gouvernorats d'Hajjah (26%), Ad Dali' (17%) et Al-Hodeïda (16%).

Fin 2019, le Yémen abritait près de 279 000 réfugiés et demandeurs d'asile, principalement originaires de Somalie (96%) et d'Éthiopie.

## Chiffres clés

167 800 ménages vulnérables de déplacés internes/déplacés rapatriés ont perçu des aides en espèces.

- 90 000 réfugiés, demandeurs d'asile et membres vulnérables de la communauté hôte ont eu accès à des soins de santé primaires.
- 86 000 ménages de déplacés internes ont reçu des articles non alimentaires.
- 17 100 ménages de déplacés internes ont reçu des kits d'abris d'urgence et 64 800 ménages ont perçu des aides en espèces pour payer leur loyer.
- 10 500 ménages réfugiés parmi les plus vulnérables ont reçu une aide en espèces à usages multiples.
- 7 100 enfants réfugiés ont été scolarisés dans l'enseignement primaire.

## Principales réalisations

Le HCR a fourni une aide essentielle aux déplacés internes, qui ont souvent fui avec de maigres possessions. Tout au long de l'année, des réseaux communautaires de protection ont réalisé des évaluations auprès de 174 000 familles. En conséquence, près de 80% des familles ont été orientées vers des services ou un soutien spécialisés, tels que l'aide juridique. Le HCR a élargi sa distribution d'aides en espèces et il a mis au point un système de vérification en ligne où les familles bénéficiaires ont été sélectionnées

automatiquement et objectivement.

Afin d'assurer protection et assistance aux réfugiés et demandeurs d'asile, le HCR a soutenu et remis en état des centres de santé à travers le pays ; il a appuyé les moyens de subsistance et l'autosuffisance avec des formations pratiques et des kits pour la création de petites entreprises ; et il a dispensé des conseils psychosociaux, une aide médicale et un soutien juridique aux victimes des violences sexuelles et de genre. Les enfants à risque d'exploitation et de maltraitance ont été identifiés et ils ont bénéficié d'une assistance sur mesure, alors que les enfants non accompagnés et non scolarisés ont reçu des conseils psychosociaux, des soins médicaux et une aide juridique.

Le HCR a facilité les programmes de retour dans les pays d'origine, conjointement avec l'OIM. Près de 1 700 Somaliens ont été aidés à rentrer chez eux en 2019. Plus de 140 dossiers individuels ont été présentés pour une réinstallation ; ils concernaient pour la plupart des personnes à risque particulier si elles restaient au Yémen, notamment des victimes de tortures et de traumatismes.

## **Besoins non satisfaits**

En raison du conflit prolongé et qui ne cesse de s'aggraver dans le pays, un nombre croissant de déplacés internes dépendaient d'un soutien externe, mais du fait du financement limité, à seulement 74% à la fin de l'année, le HCR a donné la priorité aux personnes présentant des besoins spécifiques de protection. Beaucoup de déplacés internes étaient dépourvus de documents d'identité, essentiels pour garantir leur accès aux services publics.

En dépit des efforts du HCR pour enregistrer les réfugiés et les demandeurs d'asile, il a été estimé que 150 000 personnes n'ont pu être inscrites, ce qui les a empêchées d'avoir accès à des services essentiels comme la santé et l'éducation, et leur a fait courir des risques accrus d'abus et d'exploitation.



# Dépenses 2019 - Yémen | USD

Le tableau suivant présente le budget final, les fonds disponibles et l'état final des dépenses par objectif, comme établis en fin d'année.

	Pilier 1 Programme pour les réfugiés	Pilier 4 Projets pour les déplacés internes	Total
<b>Budget final</b>	<b>48,514,717</b>	<b>150,133,920</b>	<b>198,648,637</b>
	-26,007,266	37,547,320	11,540,054
<b>Total des fonds disponibles</b>	<b>-26,007,266</b>	<b>37,547,320</b>	<b>11,540,054</b>
<b>Dépenses par objectif</b>			
<b>Environnement de protection favorable</b>			
Aide juridique et recours judiciaires	621,255	3,069,740	3,690,996
Accès au territoire	258,739	0	258,739
Attitude du public à l'égard des personnes prises en charge	0	1,109,717	1,109,717
<b>Sous-total</b>	<b>879,994</b>	<b>4,179,457</b>	<b>5,059,451</b>
<b>Processus de protection et documents adéquats</b>			
Conditions d'accueil	448,351	0	448,351
Enregistrement et établissements des profils	1,216,196	0	1,216,196
Procédures de détermination du statut de réfugié	432,773	0	432,773
Documents individuels	824,446	0	824,446
Documents d'état civil	163,855	0	163,855
<b>Sous-total</b>	<b>3,085,620</b>	<b>0</b>	<b>3,085,620</b>
<b>Sécurité face à la violence et à l'exploitation</b>			
Prévention et interventions liées aux VSS	1,580,219	0	1,580,219
Risques de détention arbitraires	295,121	0	295,121
Protection des enfants	1,299,863	0	1,299,863
<b>Sous-total</b>	<b>3,175,203</b>	<b>0</b>	<b>3,175,203</b>
<b>Besoins de base et services essentiels</b>			
Santé	3,892,495	0	3,892,495
Services de santé reproductive et de lutte contre le VIH	256,465	0	256,465
Nutrition	364,232	0	364,232
Sécurité alimentaire	150,933	0	150,933
Eau	334,614	0	334,614
Hygiène et assainissement	498,909	0	498,909
Abris et infrastructures	581,561	38,123,143	38,704,703

	Pilier 1 Programme pour les réfugiés	Pilier 4 Projets pour les déplacés internes	Total
Énergie	1,106,402	0	1,106,402
Articles élémentaires, ménagers et d'hygiène	664,459	20,929,057	21,593,516
Services pour les personnes ayant des besoins spécifiques	8,079,112	24,486,421	32,565,533
Éducation	3,144,439	0	3,144,439
<b>Sous-total</b>	<b>19,073,621</b>	<b>83,538,620</b>	<b>102,612,241</b>
<b>Autonomisation et autogestion communautaires</b>			
Mobilisation communautaire	1,307,373	4,513,184	5,820,557
Coexistence avec les communautés locales	0	1,603,599	1,603,599
Autosuffisance et moyens d'existence	280,844	0	280,844
<b>Sous-total</b>	<b>1,588,217</b>	<b>6,116,783</b>	<b>7,705,000</b>
<b>Solutions durables</b>			
Stratégie pour la recherche de solutions globales	1,371,897	0	1,371,897
Retour volontaire	672,595	0	672,595
Réinstallation	63,470	0	63,470
<b>Sous-total</b>	<b>2,107,962</b>	<b>0</b>	<b>2,107,962</b>
<b>Direction, coordination et partenariats</b>			
Coordination et partenariats	296,135	4,904,458	5,200,593
Gestion et coordination des camps	0	1,886,139	1,886,139
<b>Sous-total</b>	<b>296,135</b>	<b>6,790,597</b>	<b>7,086,732</b>
<b>Appui à la logistique et aux opérations</b>			
Approvisionnement et logistique	458,993	5,514,234	5,973,228
Gestion des opérations, coordination et appui	1,176,542	1,848,456	3,024,999
<b>Sous-total</b>	<b>1,635,536</b>	<b>7,362,691</b>	<b>8,998,226</b>
<b>Dépenses totales en 2019</b>	<b>31,842,288</b>	<b>107,988,149</b>	<b>139,830,437</b>