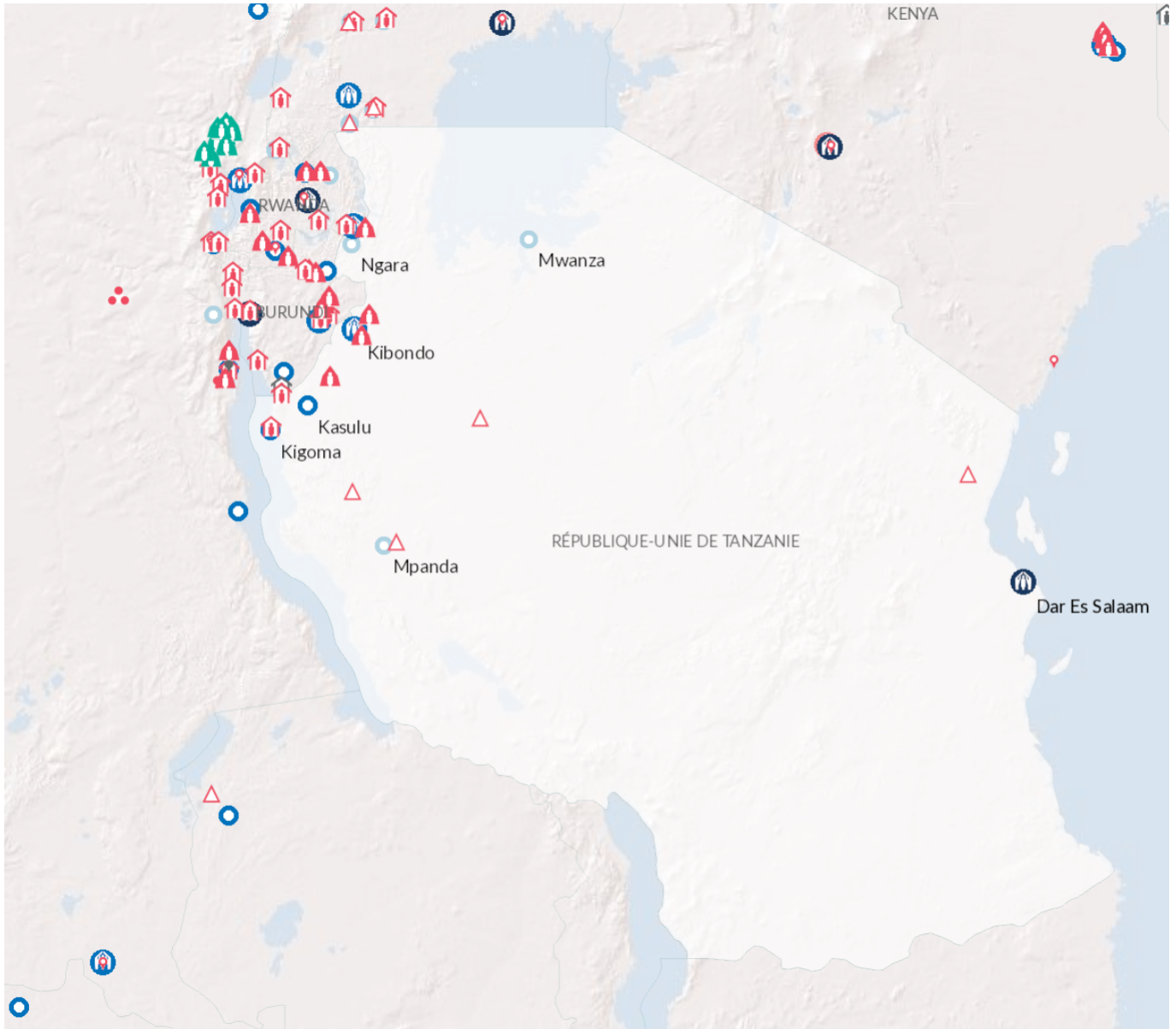


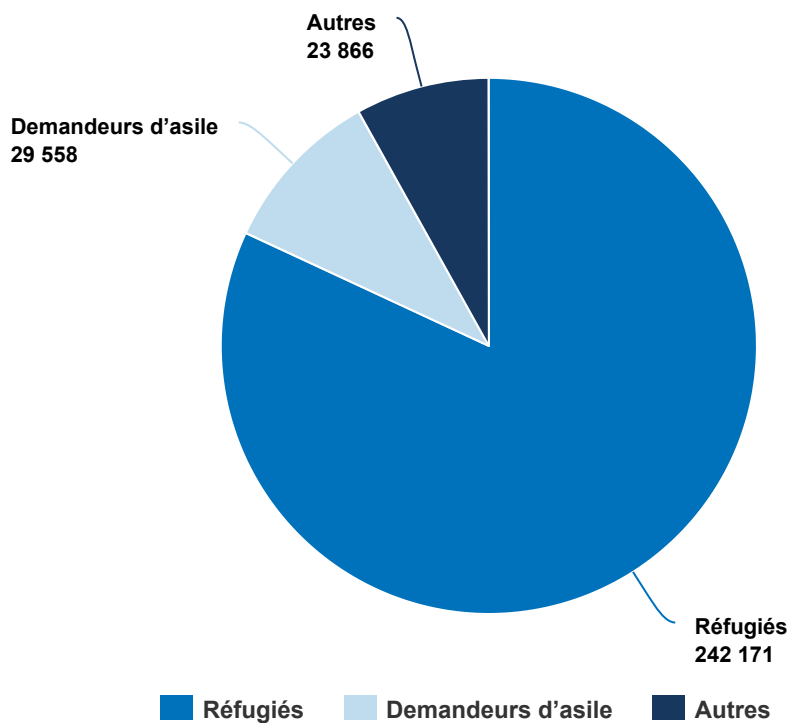
Opération: République-Unie de Tanzanie



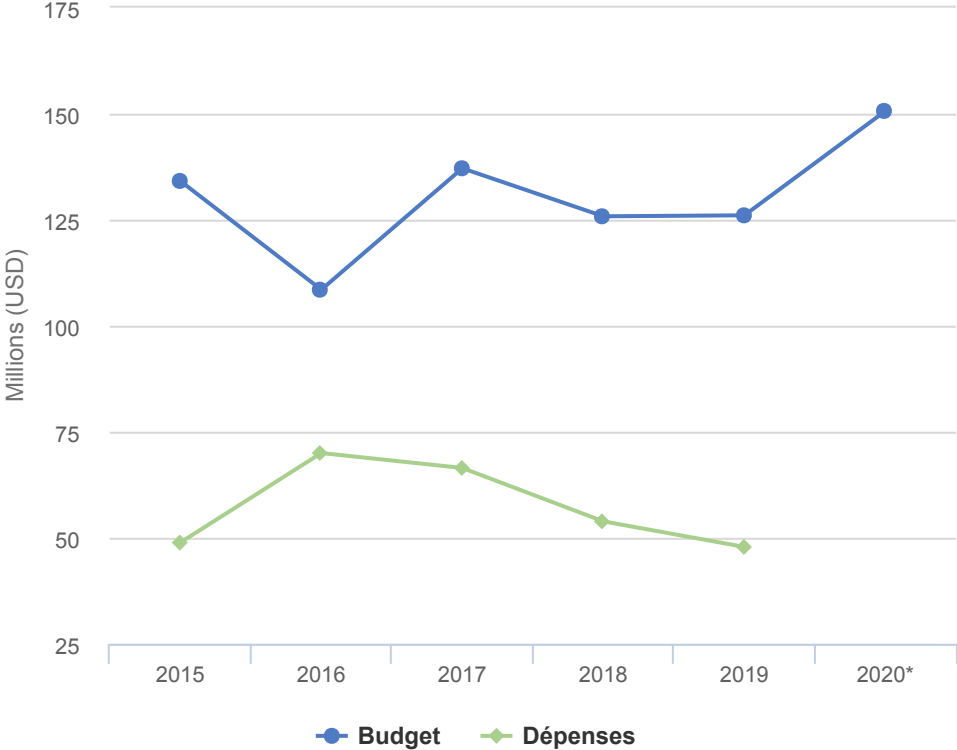
Personnes relevant de la compétence du HCR

- 12% EN 2019

2019	295,595
2018	337,005
2017	521,282



Budgets et Dépenses - République-Unie de Tanzanie



Contexte opérationnel

En 2019, le HCR a renforcé ses efforts de plaidoyer auprès des parties prenantes comme les donateurs, le milieu académique et les autorités gouvernementales en République-Unie de Tanzanie. À la suite d'un changement au sein de l'équipe dirigeante du Département chargé des questions de réfugiés au Ministère de l'Intérieur, le HCR a collaboré avec les nouveaux agents pour convenir des priorités opérationnelles et poursuivre son plaidoyer en faveur d'un environnement de protection favorable.

Alors que le gouvernement avait réaffirmé son engagement envers le Pacte mondial sur les réfugiés, et bien qu'il se soit engagé lors du Sommet des dirigeants de 2016 à revoir sa législation sur les réfugiés pour leur permettre de sortir des camps et de travailler, la politique d'installation dans des camps a été maintenue. Cela a entraîné un manque d'opportunités en termes de moyens de subsistance, les réfugiés restant dépendants de l'aide humanitaire et exposés au risque d'exploitation et d'abus.

Le gouvernement et le HCR ont réalisé un exercice conjoint de vérification des réfugiés et des demandeurs d'asile, et ont procédé notamment à l'enregistrement de ceux qui n'avaient pas été enregistrés depuis 2018. Cependant, immédiatement après l'enregistrement, les nouveaux demandeurs d'asile ont été enregistrés comme « inactifs » dans la base de données pertinente, ce qui les a empêchés d'accéder à l'assistance et les a exposés au risque d'expulsion. À la suite d'un plaidoyer de haut niveau, les demandeurs d'asile nouvellement enregistrés se sont finalement vu accorder l'accès à l'assistance à la fin de 2019 mais sans statut juridique clair.

Tendances démographiques

À la fin de 2019, la République-Unie de Tanzanie accueillait près de 285 400 réfugiés et demandeurs d'asile, principalement originaires du Burundi et de la République démocratique du Congo (RDC). L'ensemble de la population enregistrée comptait 50% de femmes et 57% d'enfants. La majorité des réfugiés et des demandeurs d'asile vivaient dans trois camps de réfugiés, et il y avait une faible population urbaine qui vivait à Dar es Salaam.

En 2019, aucun nouvel arrivant n'a été officiellement enregistré en provenance du Burundi ou de RDC car les frontières sont restées fermées. Le HCR a appris que certains demandeurs d'asile étaient parvenus à rejoindre les camps mais sans jamais être enregistrés par le gouvernement (jusqu'à l'exercice de vérification qui a permis à certains d'être enregistrés), certains auraient été refoulés à la frontière et d'autres auraient réussi à entrer sur le territoire mais auraient été expulsés sans que le HCR n'ait été autorisé à avoir accès à eux pour évaluer leurs demandes.

Environ 20 900 réfugiés ont été rapatriés au Burundi en 2019, portant à près de 78 800 le nombre total des personnes rapatriées depuis 2017.

Chiffres clés

- 100% des réfugiés et des demandeurs d'asile ont eu accès aux soins de santé primaire dans les camps.
- 100% des personnes relevant de la compétence du HCR ont eu accès à 21 litres d'eau en moyenne par personne et par jour dans les trois camps.
- 100% des victimes ayant signalé des cas de violences sexuelles et de genre ont bénéficié de conseils psychosociaux et d'une assistance dans plusieurs secteurs.
- 89% des enfants en âge d'être scolarisés (entre 3 et 17 ans) dans les camps ont eu accès à l'éducation.

Principales réalisations

- Les objectifs en matière de sensibilisation aux violences sexuelles et de genre, prévention, réduction des risques, renforcement des capacités et conseils psychosociaux ont été dépassés.
- Le HCR a construit 48 nouvelles salles de classe en 2019.

- L'accès à des soins de santé primaire complets et des services d'orientation vers des soins médicaux ont été mis gratuitement à la disposition de toutes les personnes relevant de la compétence du HCR.
- Le taux de mortalité brut et le taux de mortalité en-dessous de 5 ans respectaient les normes minimales SPHERE.
- Près de 5700 abris provisoires ont été construits, soit une augmentation de 23% de la couverture moyenne en abris (passant de 49% en 2018 à 71% en 2019). Quelque 2500 unités de logement pour les réfugiés ont été fournies à des personnes ayant des besoins spécifiques.

Besoins non satisfaits

L'opération n'ayant été financée qu'à hauteur de 31% en 2019, le niveau des services d'assistance et de protection a par conséquent été limité.

- 51% des ménages ne disposaient pas de latrines familiales et seulement 250 grammes de savon ont été fournis lors des distributions mensuelles, au lieu de la norme de 450 grammes.
- 20% des réfugiés ne bénéficiaient pas d'un abri décent et vivaient dans des abris d'urgence délabrés et sous des tentes.
- L'opération n'a pas été en mesure de mettre en œuvre des activités visant à améliorer l'accès à des sources d'énergie durable, ce qui a conduit les communautés à mener des activités peu respectueuses de l'environnement comme l'utilisation de bois de chauffage comme principale source de combustible de cuisson.
- Malgré l'accès aux soins de santé primaire, les services de santé sont restés insuffisants dans tous les camps par rapport à la population accueillie, les services étant particulièrement limités pour les malades souffrant de maladies chroniques et non-transmissibles.
- Les autres besoins non satisfaits ont notamment concerné un soutien limité aux familles d'accueil, un manque d'articles essentiels de secours, un soutien en espèces insuffisant et le manque de services optiques/dentaires spécialisés pour répondre aux besoins des personnes vulnérables, ce qui a conduit à des mécanismes d'adaptation négatifs.

Dépenses 2019 - République-Unie de Tanzanie | USD

Le tableau suivant présente le budget final, les fonds disponibles et l'état final des dépenses par objectif, comme établis en fin d'année.

	Total
Budget final	0
Total des fonds disponibles	0
Dépenses par objectif	
Dépenses totales en 2019	0