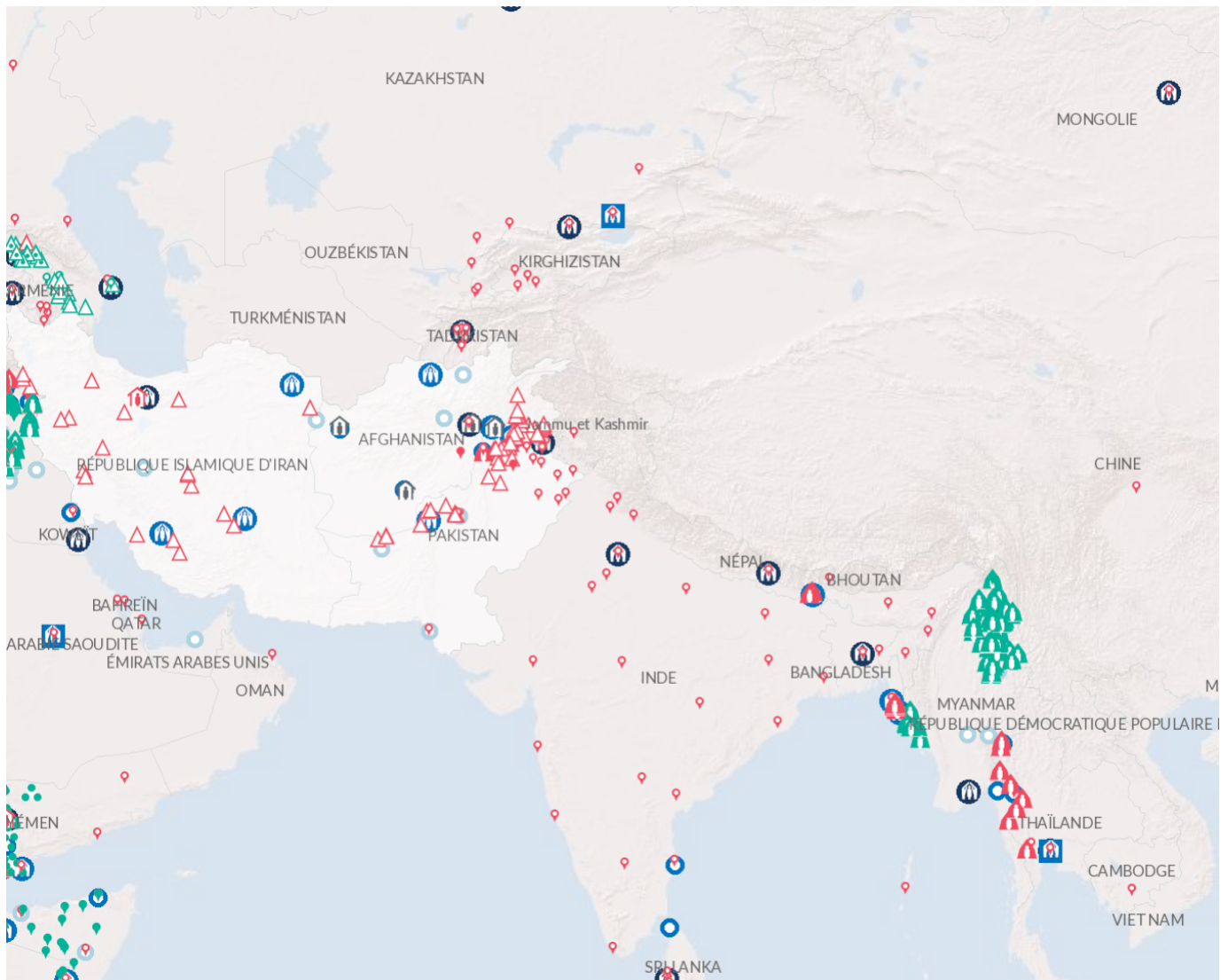


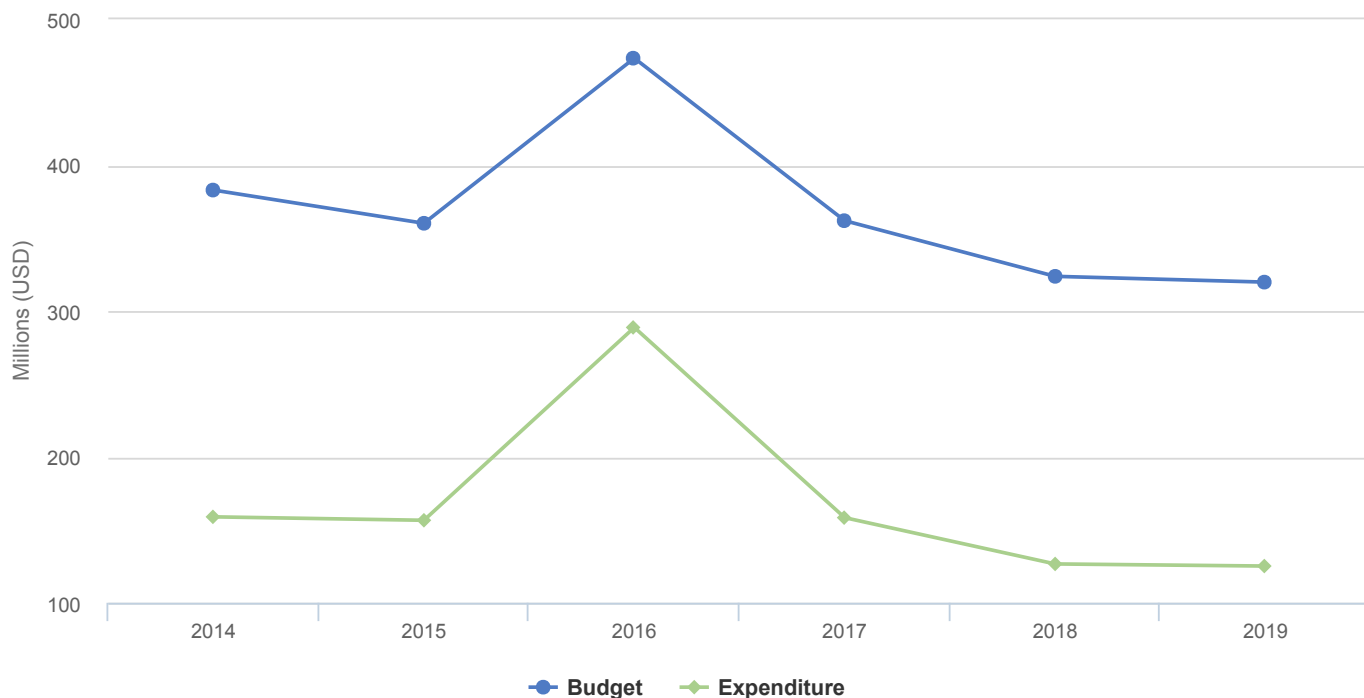
Subregion: South-West Asia

| Afghanistan | Iran (République islamique d') | Pakistan |

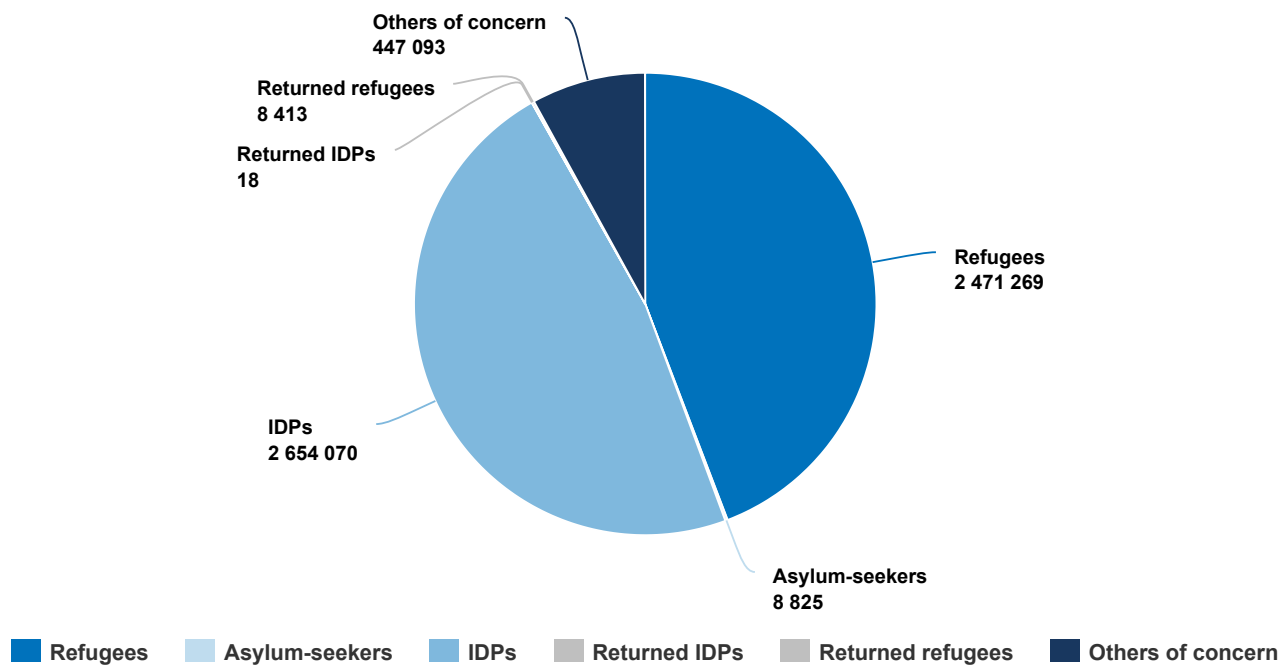


The boundaries and names shown and the designations used on this map do not imply official endorsement or acceptance by the United Nations.

Budgets and Expenditure in Subregion South-West Asia



People of Concern - 2019



Réponse en 2019

Alors qu'ils entamaient leur cinquième décennie de déplacement prolongé, les Afghans constituaient la deuxième population réfugiée la plus importante du monde. Avec plus de 950 000 et 1,4 million de réfugiés enregistrés respectivement, les Républiques islamiques d'Iran et du Pakistan accueillait près de 90% des 2,7 millions de réfugiés afghans dans le monde. Les deux pays abritaient aussi d'importantes populations d'Afghans avec ou sans papiers et ayant différents statuts juridiques. Du fait de la détérioration des conditions de sécurité, des incertitudes relatives à la transition politique, d'une capacité d'absorption et de possibilités de réintégration limitées en Afghanistan, le retour volontaire a diminué ces trois dernières années et a atteint son plus bas niveau avec 8 100 rapatriés (aidés par le HCR et pris en charge dans les centres d'encaissement en Afghanistan) en 2019. Dans le même temps, une augmentation marquée des mouvements vers l'Europe a été notée en 2019 et à la fin de l'année, les Afghans représentaient le groupe le plus nombreux parmi les nouveaux arrivants.

En dépit de leurs propres difficultés socio-économiques, les Républiques islamiques d'Iran et du Pakistan sont demeurées attachées à des politiques inclusives, notamment au niveau de l'accès aux systèmes nationaux de l'éducation et de la santé, ainsi que du développement du capital humain et des possibilités économiques.

Les trois gouvernements et le HCR ont continué de participer activement à la stratégie régionale pluriannuelle de recherche de solutions pour les réfugiés afghans (SSAR) qui est restée le principal cadre de partage des responsabilités et de recherche de solutions pour les réfugiés afghans. Compte tenu de la composition démographique de la population de réfugiés afghans dans la région – plus de 60% d'enfants et de jeunes – l'autonomisation de la jeunesse par l'éducation, la santé et la formation a constitué un thème transversal de la SSAR. À cette fin, le HCR a joué un rôle de catalyseur pour canaliser les investissements en faveur du capital humain, de la résilience et de compétences exportables des jeunes réfugiés dans les pays hôtes, afin de permettre aux jeunes Afghans de contribuer à leurs communautés d'accueil en attendant leur retour. Parallèlement, ces activités ont accru le potentiel des jeunes à jouer un rôle dans l'édification de la nation et la reconstruction de l'Afghanistan à leur retour.

En décembre 2019, le HCR et les trois Gouvernements ont lancé une plateforme de soutien à la SSAR, conformément aux engagements et aux dispositions du Pacte mondial sur les réfugiés. La plateforme donne l'occasion de redéfinir la manière dont la communauté internationale, dans son ensemble, répond à la situation des réfugiés afghans. Elle reconnaît qu'il est impératif de soutenir aussi bien les politiques inclusives des pays hôtes que l'engagement du Gouvernement afghan à permettre le retour volontaire et la réintégration durable des réfugiés.

À cet égard, en Afghanistan, le principal objectif est resté l'amélioration des capacités en s'appuyant sur des partenariats humanitaires et de développement dans les zones prioritaires de retour et de réintégration (PAAR d'après leur sigle anglais). Les 20 PAAR font le lien entre les projets de protection communautaires et les programmes de développement à long terme et elles ont encouragé les investissements du secteur privé. Elles sont alignées sur le cadre national de paix et de développement de l'Afghanistan et sur ses programmes nationaux prioritaires, notamment la Charte des citoyens, ainsi que le cadre politique du Comité exécutif sur le déplacement et le retour, et le plan d'action pour les rapatriés et les déplacés internes.

De manière toute aussi importante, le HCR s'est efforcé de canaliser des investissements supplémentaires dans les services publics nationaux des Républiques islamiques d'Iran et du Pakistan (éducation, santé, protection sociale, formation professionnelle), en vue de soutenir les politiques gouvernementales inclusives bénéficiant aussi bien aux communautés hôtes qu'aux réfugiés.

2019 Voluntary Contributions to South-West Asia | USD

| Earmarking / Donor | Pillar 1 Refugee programme | Pillar 3 Reintegration projects | Pillar 4 IDP projects | All pillars | Total |
|---|----------------------------------|---------------------------------------|-----------------------------|-------------------|-------------------|
| South-West Asia overall | | | | | |
| United States of America | 0 | 0 | 0 | 15,200,000 | 15,200,000 |
| South-West Asia overall subtotal | 0 | 0 | 0 | 15,200,000 | 15,200,000 |
| Afghanistan | | | | | |
| Belgium | 0 | 284,414 | 853,242 | 0 | 1,137,656 |
| Bulgaria | 40,000 | 0 | 0 | 0 | 40,000 |
| Canada | 0 | 0 | 0 | 949,848 | 949,848 |
| Central Emergency Response Fund (CERF) | 0 | 0 | 94,222 | 5,778 | 100,000 |
| Common Humanitarian Fund Sudan | 0 | 0 | 2,395,892 | 0 | 2,395,892 |
| Denmark | 0 | 0 | 0 | 3,720,079 | 3,720,079 |
| European Union | 0 | 0 | 0 | 7,265,721 | 7,265,721 |
| France | 0 | 0 | 300,000 | 0 | 300,000 |
| Germany | 170,955 | 787,788 | 0 | 0 | 958,743 |
| Japan | 1,905,142 | 2,247,000 | 267,500 | 0 | 4,419,642 |
| Luxembourg | 0 | 0 | 0 | 523,013 | 523,013 |
| Norway | 0 | 0 | 326,975 | 685,323 | 1,012,298 |
| Private donors in Italy | 9 | 0 | 0 | 0 | 9 |
| Private donors in Japan | 0 | 0 | 92,938 | 0 | 92,938 |
| Republic of Korea | 0 | 0 | 0 | 3,400,000 | 3,400,000 |
| Sweden | 0 | 0 | 0 | 1,103,022 | 1,103,022 |
| Switzerland | 0 | 0 | 0 | 1,004,016 | 1,004,016 |
| United States of America | 2,500,000 | 0 | 0 | 18,200,000 | 20,700,000 |
| Afghanistan subtotal | 4,616,106 | 3,319,202 | 4,330,769 | 36,856,800 | 49,122,877 |
| Islamic Republic of Iran | | | | | |
| Australia | 1,000,000 | 0 | 0 | 0 | 1,000,000 |
| Central Emergency Response Fund (CERF) | 685,705 | 0 | 0 | 0 | 685,705 |
| Denmark | 2,103,979 | 0 | 0 | 0 | 2,103,979 |
| European Union | 4,657,856 | 0 | 0 | 0 | 4,657,856 |
| Germany | 2,224,694 | 0 | 0 | 0 | 2,224,694 |
| Japan | 973,213 | 0 | 0 | 0 | 973,213 |

| Earmarking / Donor | Pillar 1 Refugee programme | Pillar 3 Reintegration projects | Pillar 4 IDP projects | All pillars | Total |
|---|----------------------------------|---------------------------------------|-----------------------------|-------------------|--------------------|
| Kuwait | 75,910 | 0 | 0 | 0 | 75,910 |
| Norway | 799,543 | 0 | 0 | 0 | 799,543 |
| Private donors in Canada | 525 | 0 | 0 | 0 | 525 |
| Republic of Korea | 2,010,613 | 0 | 0 | 0 | 2,010,613 |
| Russian Federation | 100,000 | 0 | 0 | 0 | 100,000 |
| UNAIDS | 52,000 | 0 | 0 | 0 | 52,000 |
| <i>Islamic Republic of Iran subtotal</i> | 14,684,038 | 0 | 0 | 0 | 14,684,038 |
| Pakistan | | | | | |
| Canada | 0 | 0 | 0 | 379,939 | 379,939 |
| Denmark | 2,103,979 | 0 | 0 | 0 | 2,103,979 |
| European Union | 909,615 | 0 | 0 | 1,544,892 | 2,454,508 |
| Japan | 2,098,790 | 1,266,794 | 0 | 0 | 3,365,584 |
| Norway | 0 | 0 | 0 | 342,661 | 342,661 |
| Private donors in the Republic of Korea | 5,086 | 0 | 0 | 0 | 5,086 |
| Switzerland | 503,018 | 0 | 0 | 0 | 503,018 |
| UNAIDS | 30,000 | 0 | 0 | 0 | 30,000 |
| UNDP | 81,337 | 0 | 0 | 17,979 | 99,316 |
| United States of America | 107,000 | 0 | 0 | 22,800,000 | 22,907,000 |
| <i>Pakistan subtotal</i> | 5,838,827 | 1,266,794 | 0 | 25,085,472 | 32,191,093 |
| Total | 25,138,971 | 4,585,996 | 4,330,769 | 77,142,272 | 111,198,007 |

Note: