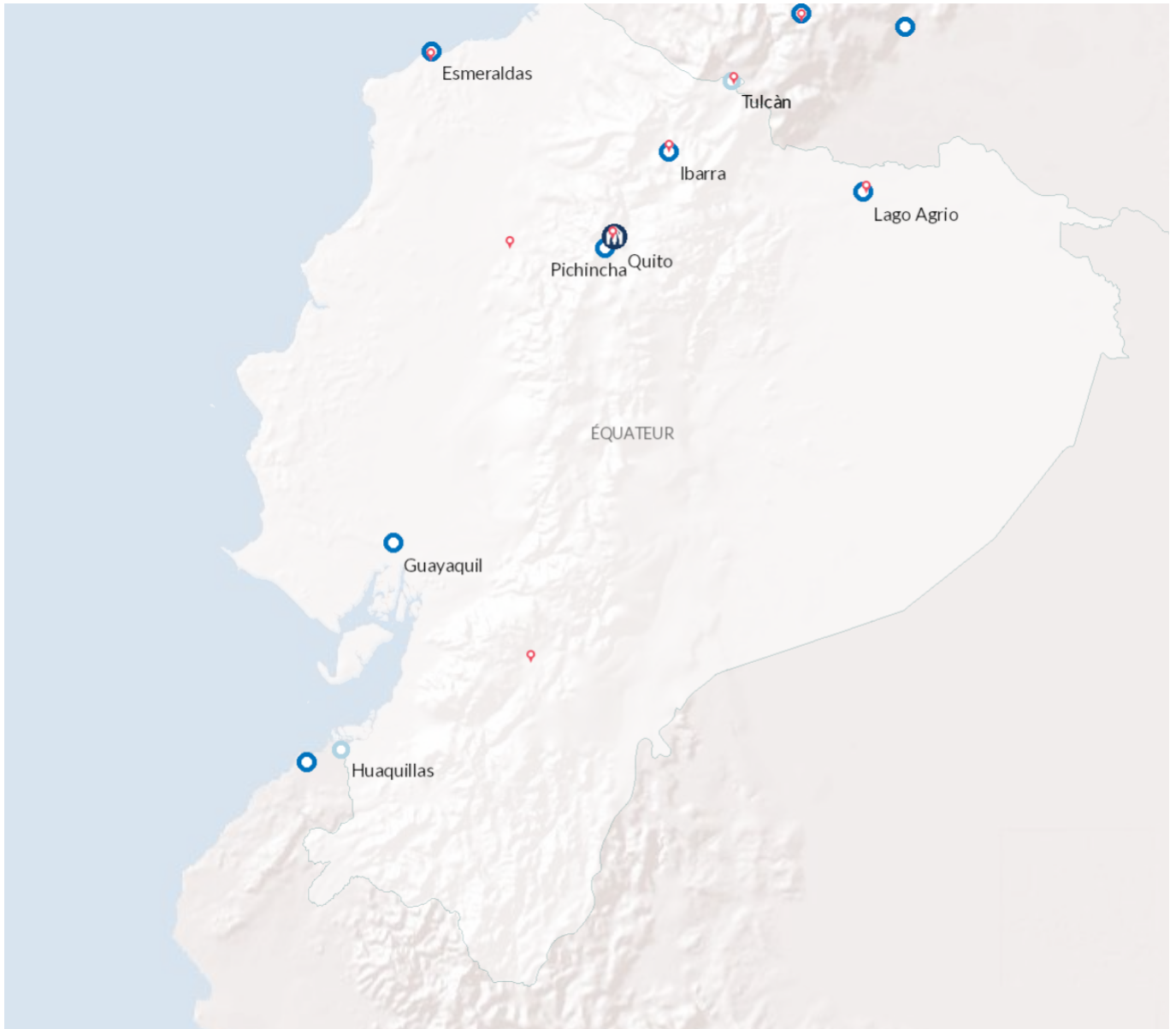




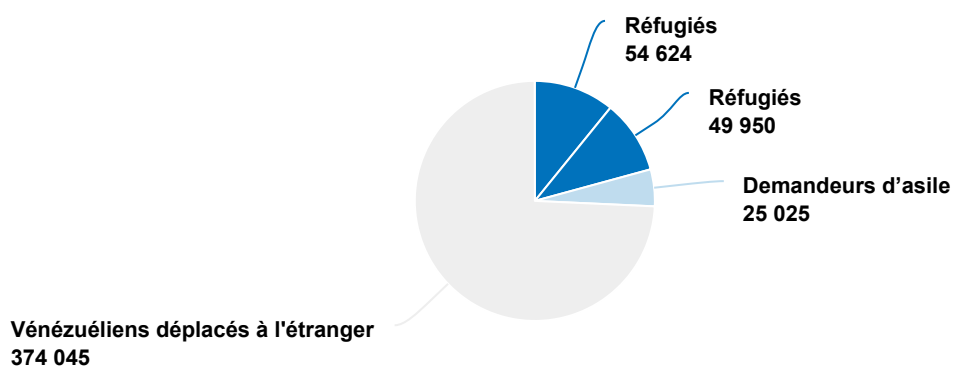
Opération: Équateur



Personnes relevant de la compétence du HCR

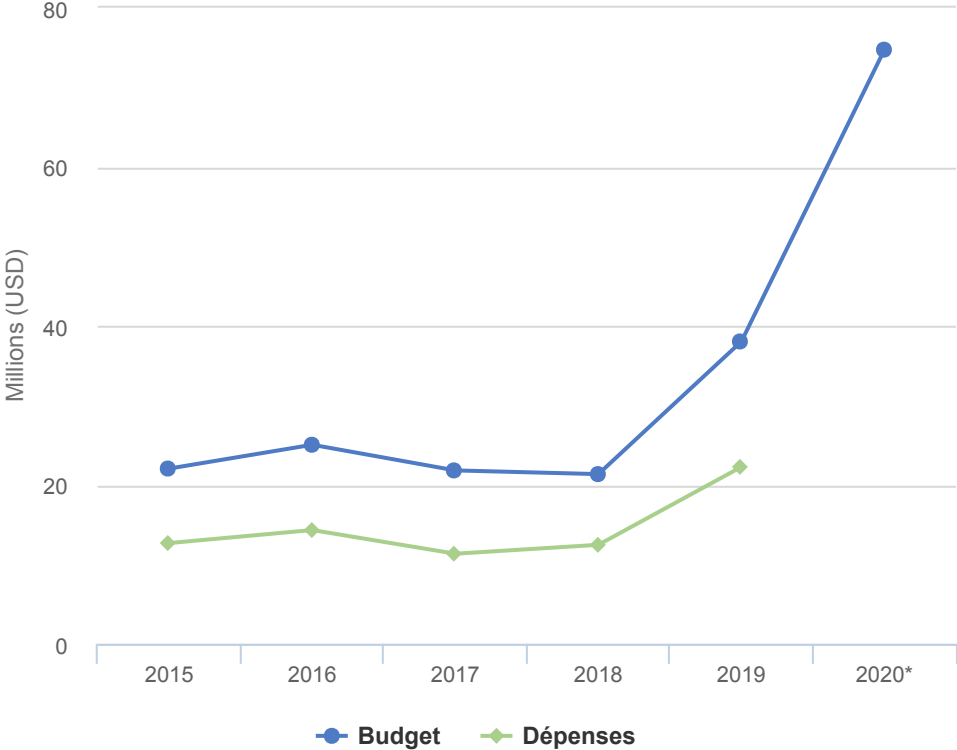
+ 34% EN 2019

2019	503,644
2018	374,879
2017	145,333



■ Réfugiés ■ Réfugiés ■ Demandeurs d'asile
■ Vénézuéliens déplacés à l'étranger

Budgets et Dépenses - Équateur



Contexte opérationnel

Dans le contexte d'une économie en repli, le Gouvernement a établi une série de mesures visant à réguler l'entrée de Vénézuéliens, qui ont abouti, fin août, à l'établissement d'un visa d'entrée obligatoire. Cette mesure a eu des conséquences importantes sur le nombre d'arrivées, avec les passages officiels aux frontières enregistrant un recul d'une moyenne de 2200 arrivées par jour à 30. Dans le même temps, les arrivées clandestines auraient brusquement augmenté.

Le Gouvernement a aussi commencé à enregistrer les Vénézuéliens et a ainsi régularisé le statut de ceux qui étaient arrivés dans le pays avant le 26 juillet 2019. L'obligation d'être en possession d'un passeport et d'un extrait de casier judiciaire vierge et les frais administratifs élevés ont néanmoins limité l'accessibilité du processus.

Pendant l'année, le Gouvernement et le Fonds monétaire international (FMI) sont aussi parvenus à un accord de plusieurs milliards de dollars pour soutenir l'économie. Le train de mesures adopté prévoyait une baisse des subventions à l'essence qui a déclenché des manifestations violentes des semaines durant en octobre 2019 qui ont fait dix morts. Certains manifestants ont exprimé publiquement et violemment leur ressentiment à l'égard des Vénézuéliens.

Les Colombiens ont continué d'arriver en Équateur compte tenu des problèmes de sécurité dans leur pays, principalement dans les zones frontalières.

Tendances démographiques

Fin 2019, l'Équateur abritait près de 54 600 réfugiés reconnus, dont 97% de Colombiens. La majorité des demandeurs d'asile étaient Vénézuéliens, représentant 74% des 25 000 requêtes.

Fin 2019, environ 374 00 Vénézuéliens vivaient en Équateur, dont plus de 115 800 étaient entrés pendant l'année.

Chiffres clés

- 66 000 individus (près de 22 000 ménages) ont reçu des articles non alimentaires et des articles d'hygiène.
- 34 200 personnes ont obtenu une aide en abris temporaires d'urgence.
- 8 900 personnes relevant de la compétence de l'organisation ont bénéficié d'une aide juridique des bureaux nationaux du Défenseur public et du Médiateur, avec l'appui du HCR.
- 8 700 familles vénézuéliennes et 1800 familles colombiennes ont perçu des aides en espèces et des bons d'achat pour satisfaire leurs besoins essentiels.
- 7 400 documents nationaux d'identité ont été délivrés à des réfugiés reconnus.
- 1 400 enfants à risque (dont plus de 400 enfants séparés ou non accompagnés) ont été identifiés par le HCR et aiguillés vers des services spécialisés.
- 1 200 victimes de violences sexuelles et de genre ont été identifiées et adressées à des services de prise en charge et près de 5 500 personnes relevant de la compétence du HCR ont été sensibilisées à ce problème.

Principales réalisations

- L'organisation a soutenu les procédures d'enregistrement et de régularisation du gouvernement, qui ont permis d'enregistrer 167 000 Vénézuéliens et d'accorder un statut légal à près de 13 000 personnes.
- Le HCR a réalisé un suivi de protection régulier de plus de 4000 ménages.
- Les dossiers de plus de 700 personnes ont été soumis pour une réinstallation.
- Le HCR a appuyé le processus national de détermination du statut de réfugié en déployant 26 consultants pour fournir un soutien technique.

- L'organisation a produit 15 films vidéo destinés à améliorer les attitudes du grand public à l'égard des personnes relevant de sa compétence, dont certains ont été visionnés plus de 2 millions de fois.
- Le HCR a mis des consultants à la disposition des bureaux nationaux du Défenseur public et du Médiateur dans l'ensemble du pays.
- PRIMES a été introduit comme outil partagé d'enregistrement et de gestion des cas pour le Gouvernement et le HCR.

Besoins non satisfaits

Fin 2019, l'opération était financée à hauteur de 63%. Du fait des financements limités, le HCR n'a pas été en mesure de fournir des aides en espèces à usages multiples à la grande majorité des personnes relevant de sa compétence ; près de 31 500 personnes (seulement 18%) ont pu en bénéficier.

Malgré l'expansion du programme d'appui du HCR à la Direction nationale de la protection internationale en 2019, des mesures d'austérité ont eu un impact significatif sur les capacités de cet organisme à traiter les près de 6000 demandes d'asile présentées chaque année.

Dépenses 2019 - Équateur | USD

Le tableau suivant présente le budget final, les fonds disponibles et l'état final des dépenses par objectif, comme établis en fin d'année.

	Pilier 1 Programme pour les réfugiés	Total
Budget final	38,025,536	38,025,536
	7,883,411	7,883,411
Total des fonds disponibles	7,883,411	7,883,411
Dépenses par objectif		
Environnement de protection favorable		
Cadre juridique et politique	175,415	175,415
Aide juridique et recours judiciaires	1,090,147	1,090,147
Accès au territoire	340,908	340,908
Attitude du public à l'égard des personnes prises en charge	513,735	513,735
Sous-total	2,120,205	2,120,205
Processus de protection et documents adéquats		
Conditions d'accueil	539,943	539,943
Enregistrement et établissements des profils	1,293,767	1,293,767
Procédures de détermination du statut de réfugié	1,274,641	1,274,641
Documents d'état civil	163,360	163,360
Sous-total	3,271,711	3,271,711
Sécurité face à la violence et à l'exploitation		
Prévention et interventions liées aux VSS	776,290	776,290
Protection des enfants	1,731,701	1,731,701
Sous-total	2,507,991	2,507,991
Besoins de base et services essentiels		
Abris et infrastructures	1,149,290	1,149,290
Articles élémentaires, ménagers et d'hygiène	3,836,218	3,836,218
Services pour les personnes ayant des besoins spécifiques	1,789,341	1,789,341
Éducation	370,475	370,475
Sous-total	7,145,324	7,145,324
Autonomisation et autogestion communautaires		
Mobilisation communautaire	595,474	595,474
Autosuffisance et moyens d'existence	1,800,715	1,800,715
Sous-total	2,396,189	2,396,189
Solutions durables		
Retour volontaire	116,374	116,374
Intégration	1,147,953	1,147,953
Réinstallation	510,930	510,930

	Pilier 1 Programme pour les réfugiés	Total
Sous-total	1,775,258	1,775,258
Direction, coordination et partenariats		
Coordination et partenariats	387,742	387,742
Sous-total	387,742	387,742
Appui à la logistique et aux opérations		
Approvisionnement et logistique	269,320	269,320
Gestion des opérations, coordination et appui	2,379,038	2,379,038
Sous-total	2,648,358	2,648,358
Développement et conception organisationnels	623	623
Sous-total	623	623
Dépenses totales en 2019	22,253,400	22,253,400