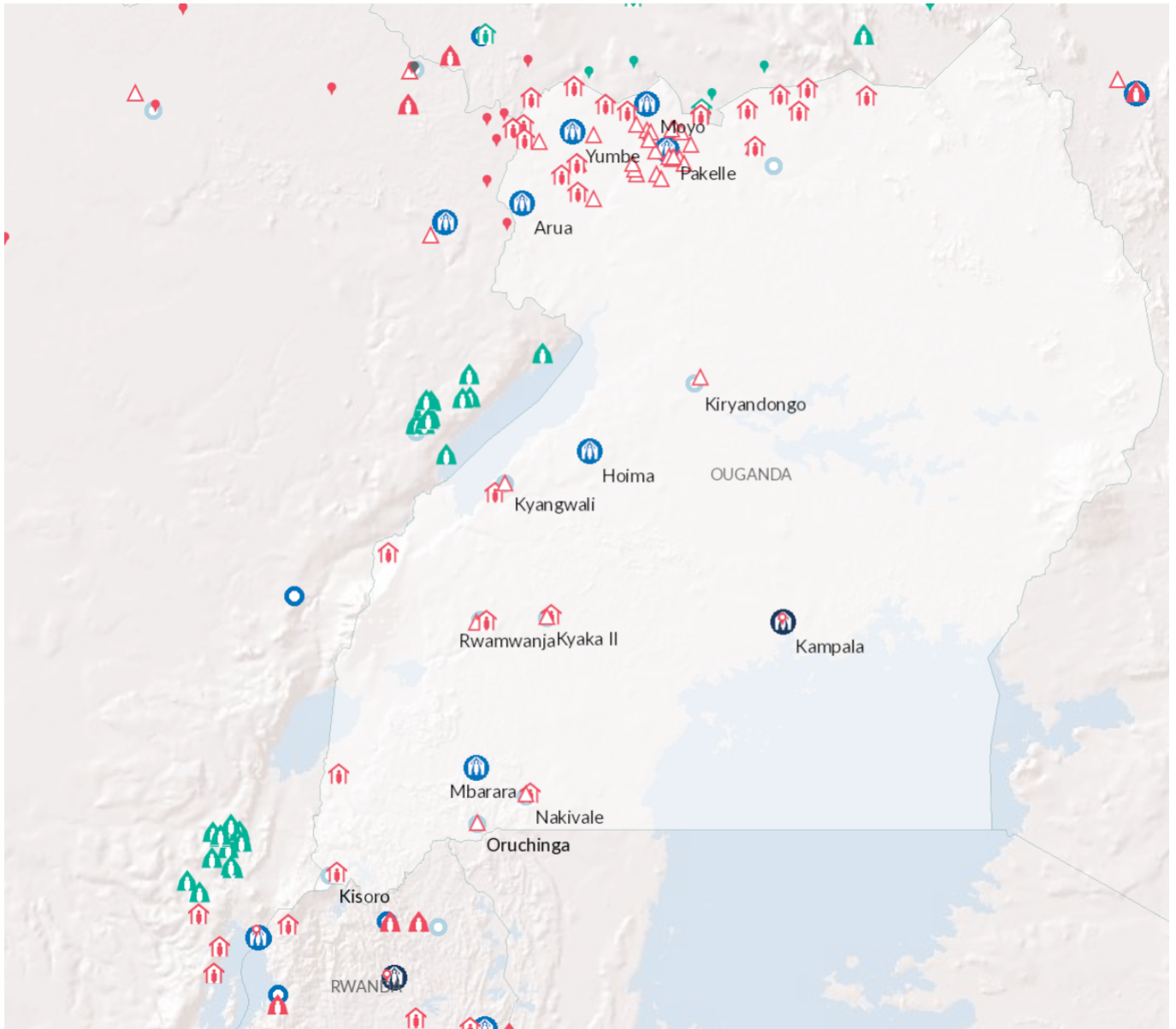




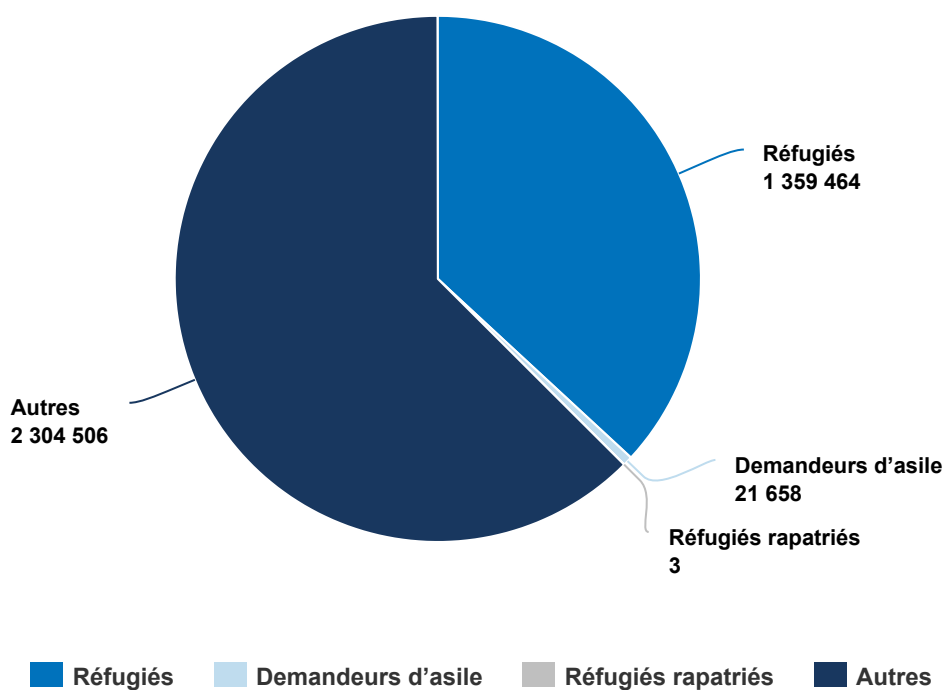
Opération: Ouganda



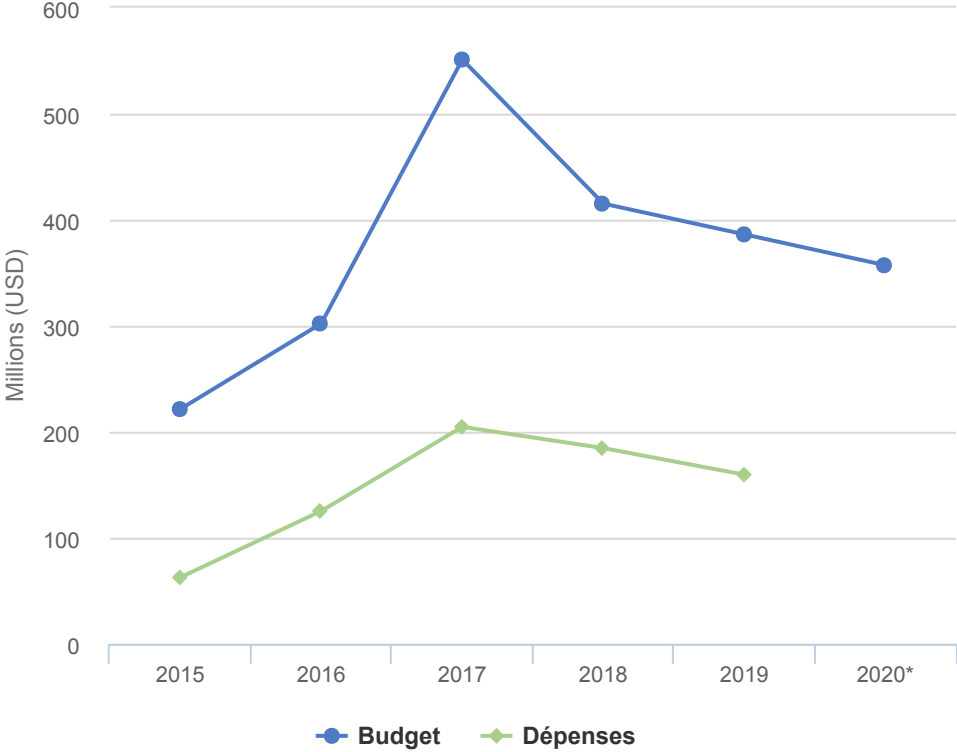
## Personnes relevant de la compétence du HCR

# + 169% EN 2019

<b>2019</b>	3,685,631
<b>2018</b>	1,370,923
<b>2017</b>	1,575,148



# Budgets et Dépenses - Ouganda



## Contexte opérationnel

L'Ouganda est resté la plus importante opération de réfugiés en Afrique, accueillant près de 1,4 million de réfugiés, la plupart en provenance du Soudan du Sud (861 600) et de la République démocratique du Congo (RDC) (397 600). La grande majorité des réfugiés vivaient dans des zones d'installation aux côtés des communautés locales, les centres urbains accueillant un faible pourcentage de la population réfugiée, principalement à Kampala. Le pays a continué d'accueillir de nouveaux arrivants en 2019.

L'environnement de protection en Ouganda est resté favorable en 2019, la politique ougandaise progressiste permettant aux réfugiés de bénéficier de la liberté de circulation, du droit de travailler et de créer des entreprises et d'accéder aux services tels que les soins de santé et l'éducation.

« Le Plan d'action national » visant à mettre en œuvre le Cadre d'action global pour les réfugiés a été actualisé au premier trimestre 2019 pour fixer des orientations et des directives jusqu'en 2020. La stratégie pays du HCR a été adaptée en conséquence afin d'aider le gouvernement à inclure les réfugiés dans la planification et la budgétisation nationales, en renforçant les systèmes gouvernementaux pour qu'ils bénéficient à la fois aux réfugiés et aux Ougandais. Le HCR et des réfugiés ont participé au groupe de travail qui élabore des plans de développement dans les districts accueillant des réfugiés, en donnant la priorité à l'éducation, à la santé, à l'environnement et à l'inclusion économique.

Si l'environnement de protection est demeuré globalement bon, le gouvernement a introduit des mesures plus strictes de contrôle de la sécurité aux points d'entrée au cours du second semestre 2019, ce qui a particulièrement affecté les arrivants en provenance de la RDC. Cela a conduit à un engorgement des centres de transit et d'accueil et à des goulots d'étranglement dans le processus d'enregistrement et les transferts vers les zones d'installation.

En décembre 2019, le pays a connu des inondations et des glissements de terrain dans les régions au sud-ouest, à l'est, au nord et à l'ouest du Nil. Le gouvernement a demandé l'aide du système des Nations Unies. En réponse, le Fonds central d'intervention pour les urgences humanitaires a alloué près de 800 000 dollars au HCR pour l'achat et la distribution d'articles non alimentaires.

## Tendances démographiques

Au cours de l'année 2019, près de 94 725 demandeurs d'asile sont arrivés en Ouganda en provenance de la RDC (57 242), du Soudan du Sud (31 663) et du Burundi (5820).

Les femmes et les enfants représentaient 82% de la population réfugiée. En 2019, près de 41 200 naissances ont été enregistrées au sein des communautés réfugiées.

94% des réfugiés vivaient dans des zones d'installation et 6% en zone urbaine.

Près de 3300 réfugiés ont été réinstallés dans des pays tiers.

## Chiffres clés

- 100% des réfugiés (1 190 900) ont pu accéder aux services de santé primaire.
- 100% des services de prévention en matière de santé procréative et de VIH ont été fournis, soit un pourcentage supérieur à l'objectif fixé à 94%. Quelque 7 700 réfugiés dans les zones d'installation ont eu accès à une thérapie antirétrovirale.
- 73% des enfants réfugiés et des communautés d'accueil enregistrés ont été scolarisés dans l'enseignement primaire (soit 334 400 sur un objectif de 457 200).
- 4,4 millions de plants d'arbres ont été plantés, sur un objectif de 8,4 millions fixé par l'Autorité nationale chargée des forêts (52%).
- 4 500 cas de violences sexuelles et de genre ont été signalés, traités et répertoriés.

- 3 300 personnes, sur un objectif de 4 400, ont été proposées pour une réinstallation (74%).
- 0,33 est le taux de mortalité des personnes en-dessous de cinq ans qui a été relevé, l'objectif étant d'être inférieur à 1,5.

## Principales réalisations

- Près de 23 800 cas (représentant plus de 47 000 personnes) se sont vu accorder le statut de réfugié par le Comité d'éligibilité des réfugiés, contre 8000 cas en 2018.
- Le HCR a lancé un mécanisme inter-agences de restitution, d'orientation et de résolution pour améliorer la responsabilité envers les réfugiés et les demandeurs d'asile.
- Le HCR a soutenu le développement, le lancement et la mise en œuvre du plan de réponse intégré de l'Ouganda en faveur des réfugiés dans le secteur de la santé.

## Besoins non satisfaits

- Le ratio d'assistants sociaux chargés de la protection de l'enfance par enfant (1 pour 80) est resté insuffisant pour répondre efficacement aux besoins des enfants réfugiés.
- Le nombre limité de personnel et de partenaires qualifiés dans le secteur psychosocial a réduit la durée d'interaction avec les patients et la capacité de suivi, et renforcé le risque de rechute et de troubles graves en matière de santé mentale.
- La couverture en latrines a été assurée à hauteur de 66% seulement alors que la norme s'élève à 85%.
- L'approvisionnement moyen en eau a été de 16,2 litres par personne et par jour, alors que la norme s'élève à 20 litres par jour.
- Seuls 11% des enfants en âge de suivre un enseignement secondaire ont pu avoir accès à l'éducation formelle ou à une formation professionnelle.



# Dépenses 2019 - Ouganda | USD

Le tableau suivant présente le budget final, les fonds disponibles et l'état final des dépenses par objectif, comme établis en fin d'année.

	Pilier 1 Programme pour les réfugiés	Pilier 2 Programme pour les apatrides	Total
<b>Budget final</b>	<b>386,000,000</b>	<b>200,000</b>	<b>386,200,000</b>
	16,197,065	47,668	16,244,733
<b>Total des fonds disponibles</b>	<b>16,197,065</b>	<b>47,668</b>	<b>16,244,733</b>
<b>Dépenses par objectif</b>			
<b>Environnement de protection favorable</b>			
Cadre juridique et politique	48,139	0	48,139
Institutions et pratiques administratives	0	69,068	69,068
Aide juridique et recours judiciaires	2,107,602	0	2,107,602
Accès au territoire	170,574	0	170,574
<b>Sous-total</b>	<b>2,326,315</b>	<b>69,068</b>	<b>2,395,383</b>
<b>Processus de protection et documents adéquats</b>			
Conditions d'accueil	4,558,448	0	4,558,448
Enregistrement et établissements des profils	5,626,099	0	5,626,099
Procédures de détermination du statut de réfugié	870,396	0	870,396
Documents individuels	662,591	0	662,591
Documents d'état civil	676,637	0	676,637
<b>Sous-total</b>	<b>12,394,171</b>	<b>0</b>	<b>12,394,171</b>
<b>Sécurité face à la violence et à l'exploitation</b>			
Protection contre la criminalité	1,562,764	0	1,562,764
Prévention et interventions liées aux VSS	3,890,172	0	3,890,172
Protection des enfants	4,094,735	0	4,094,735
<b>Sous-total</b>	<b>9,547,671</b>	<b>0</b>	<b>9,547,671</b>
<b>Besoins de base et services essentiels</b>			
Santé	21,012,662	0	21,012,662
Services de santé reproductive et de lutte contre le VIH	4,893,498	0	4,893,498
Nutrition	2,433,381	0	2,433,381
Eau	6,147,294	0	6,147,294
Hygiène et assainissement	3,538,752	0	3,538,752
Abris et infrastructures	8,677,216	0	8,677,216
Énergie	2,177,155	0	2,177,155

	Pilier 1 Programme pour les réfugiés	Pilier 2 Programme pour les apatrides	Total
Articles élémentaires, ménagers et d'hygiène	10,982,187	0	10,982,187
Services pour les personnes ayant des besoins spécifiques	4,315,204	0	4,315,204
Éducation	16,542,812	0	16,542,812
<b>Sous-total</b>	<b>80,720,161</b>	<b>0</b>	<b>80,720,161</b>
<b>Autonomisation et autogestion communautaires</b>			
Mobilisation communautaire	4,275,695	0	4,275,695
Coexistence avec les communautés locales	2,115,594	0	2,115,594
Ressources naturelles et environnement partagé	4,190,855	0	4,190,855
Autosuffisance et moyens d'existence	7,231,169	0	7,231,169
<b>Sous-total</b>	<b>17,813,313</b>	<b>0</b>	<b>17,813,313</b>
<b>Solutions durables</b>			
Réinstallation	1,721,211	0	1,721,211
<b>Sous-total</b>	<b>1,721,211</b>	<b>0</b>	<b>1,721,211</b>
<b>Direction, coordination et partenariats</b>			
Coordination et partenariats	2,976,319	0	2,976,319
<b>Sous-total</b>	<b>2,976,319</b>	<b>0</b>	<b>2,976,319</b>
<b>Appui à la logistique et aux opérations</b>			
Approvisionnement et logistique	13,463,709	0	13,463,709
Gestion des opérations, coordination et appui	18,547,404	0	18,547,404
<b>Sous-total</b>	<b>32,011,113</b>	<b>0</b>	<b>32,011,113</b>
Renforcement et développement des capacités	1,200	0	1,200
<b>Sous-total</b>	<b>1,200</b>	<b>0</b>	<b>1,200</b>
<b>Dépenses totales en 2019</b>	<b>159,511,474</b>	<b>69,068</b>	<b>159,580,542</b>