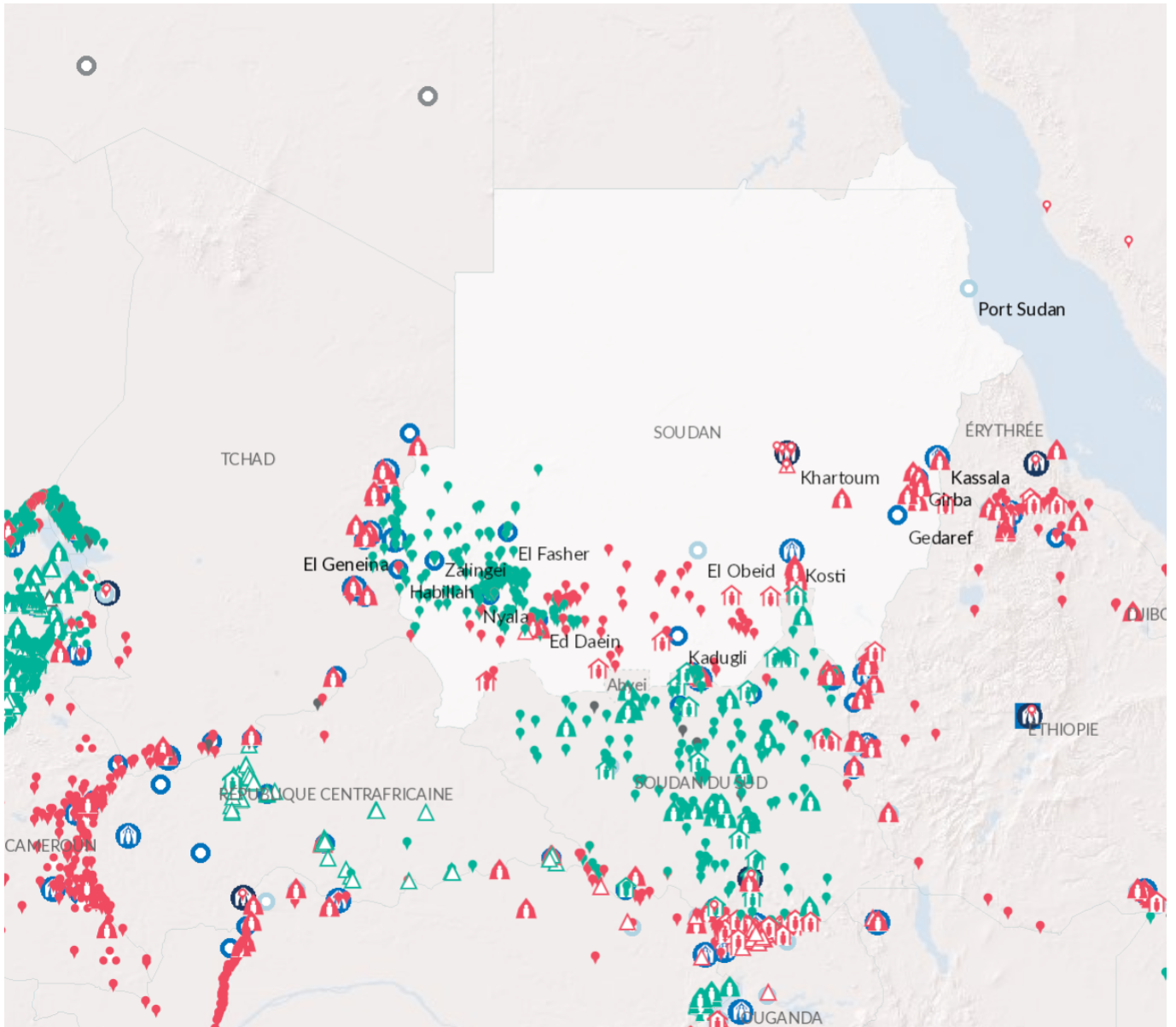


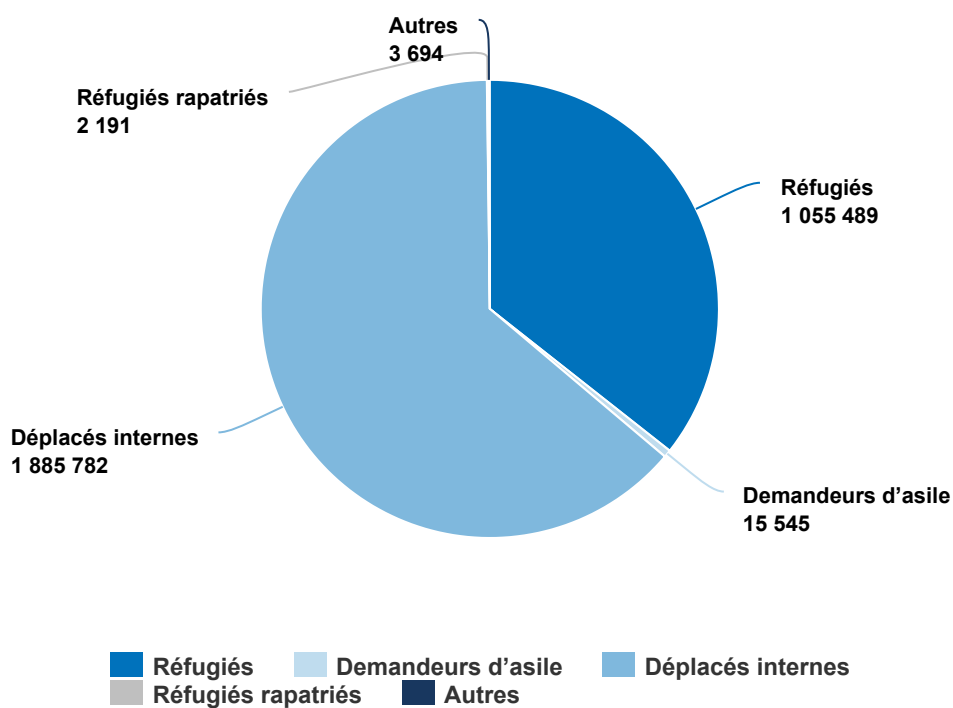
Opération: Soudan



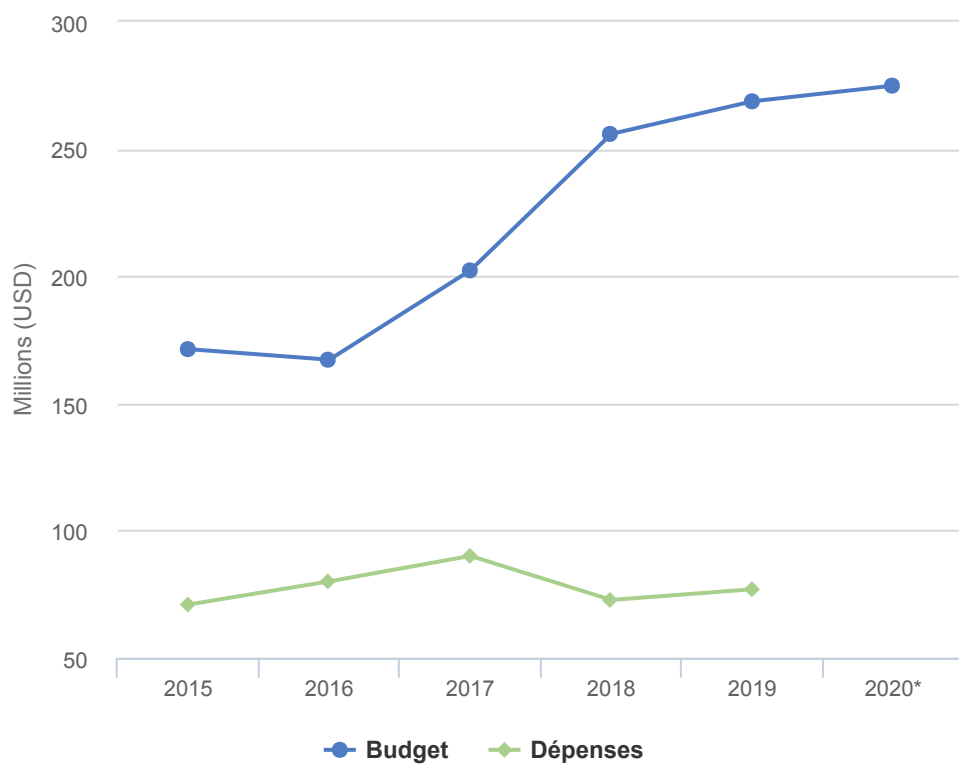
## Personnes relevant de la compétence du HCR

- 0% EN 2019

<b>2019</b>	2,962,701
<b>2018</b>	2,965,646
<b>2017</b>	3,323,629



# Budgets et Dépenses -



## Contexte opérationnel

L'environnement politique au Soudan est resté fragile en 2019, l'aggravation de la crise économique conduisant à une forte inflation, une dépréciation de la monnaie locale, une pénurie de liquidités et de carburant qui ont affecté les capacités opérationnelles du HCR. De plus, la situation a été exacerbée par les problèmes de sécurité qui ont eu un impact sur la capacité des partenaires d'intervenir dans l'ensemble du Soudan.

Malgré ce contexte difficile, le Soudan a continué d'accueillir un million de réfugiés et de demandeurs d'asile, notamment en provenance d'Érythrée, d'Éthiopie, de la République arabe syrienne (Syrie), de la République centrafricaine (RCA), du Soudan du Sud et du Tchad.

Le HCR a dirigé les secteurs de la protection, des abris d'urgence et des articles non alimentaires dans le cadre de la réponse en faveur des déplacés internes, en coopération étroite avec les sous-secteurs de la protection de l'enfance, de la lutte contre les violences sexuelles et de genre et de la lutte anti-mines.

Tendances démographiques

En plus du million de réfugiés et de demandeurs d'asile qui résidaient au Soudan en 2019, il y avait, selon les estimations, 1,9 million de personnes déplacées à l'intérieur du pays.

La grande majorité des réfugiés (environ 815 000) étaient de nationalité sud-soudanaise, suivie d'une importante population d'Érythréens (121 000) et de Syriens (94 000) résidant respectivement dans les États du Darfour du Sud, du Darfour-Central et de Khartoum. Les réfugiés et les demandeurs d'asile originaires d'Éthiopie, de la RCA, du Tchad et du Yémen représentaient également d'importantes populations relevant de la compétence du HCR.

## Chiffres clés

- 85% des personnes relevant de la compétence du HCR ont eu accès aux services de santé.
- 65% des enfants réfugiés ont été scolarisés dans l'enseignement primaire.
- 431 800 réfugiés et demandeurs d'asile ont été enregistrés individuellement (sur un objectif de 1 025 400).
- 20 000 réfugiés et demandeurs d'asile ayant des besoins spécifiques ont bénéficié d'un soutien spécialisé (sur un objectif de 74 050).

## Principales réalisations

- Le HCR a renforcé ses interventions dans les secteurs de la lutte contre les violences sexuelles et de genre, la protection de l'enfance et les documents d'état civil. Cela a été réalisé grâce à de nouveaux partenariats et des capacités internes renforcées.
- Le HCR s'est employé à accélérer l'enregistrement des nouveaux arrivants, la vérification, le déploiement de proGres v4, la délivrance de documents et l'utilisation systématique de l'Outil mondial pour la distribution.

## Besoins non satisfaits

L'opération n'ayant été financée qu'à hauteur de 32% en 2019, le niveau de fourniture des services de base a par conséquent été limité.

- Moins de 50% des femmes et des filles ont reçu des articles d'hygiène.
- Seuls 42% des réfugiés ont été enregistrés individuellement avec un ensemble minimum de données requises.
- Seuls 27% des réfugiés et demandeurs d'asile ayant des besoins spécifiques ont bénéficié d'un soutien spécialisé.
- Moins de 1% des abris ont été construits avec des matériaux écologiquement durables.
- Seul 1% des victimes de violences sexuelles et de genre ont bénéficié de conseils psychosociaux.



# Dépenses 2019 - Soudan | USD

Le tableau suivant présente le budget final, les fonds disponibles et l'état final des dépenses par objectif, comme établis en fin d'année.

	Pilier 1 Programme pour les réfugiés	Pilier 2 Programme pour les apatrides	Pilier 3 Projets de réintégration	Pilier 4 Projets pour les déplacés internes	Total
<b>Budget final</b>	<b>221,498,759</b>	<b>2,820,954</b>	<b>21,949,236</b>	<b>22,442,193</b>	<b>268,711,143</b>
	-597,550	689,169	3,805,874	9,127,260	13,024,753
<b>Total des fonds disponibles</b>	<b>-597,550</b>	<b>689,169</b>	<b>3,805,874</b>	<b>9,127,260</b>	<b>13,024,753</b>

<b>Dépenses par objectif</b>					
<b>Environnement de protection favorable</b>					
Cadre juridique et politique	705,007	277,212	0	0	982,220
Aide juridique et recours judiciaires	1,124,827	168,272	0	0	1,293,098
<b>Sous-total</b>	<b>1,829,834</b>	<b>445,484</b>	<b>0</b>	<b>0</b>	<b>2,275,318</b>
<b>Processus de protection et documents adéquats</b>					
Conditions d'accueil	3,274,187	0	0	691,576	3,965,763
Enregistrement et établissements des profils	4,759,780	0	0	0	4,759,780
Procédures de détermination du statut de réfugié	662,417	0	0	0	662,417
Documents individuels	105,672	0	0	0	105,672
Documents d'état civil	161,247	343,118	0	0	504,365
Regroupement familial	60,328	0	0	0	60,328
<b>Sous-total</b>	<b>9,023,631</b>	<b>343,118</b>	<b>0</b>	<b>691,576</b>	<b>10,058,324</b>
<b>Sécurité face à la violence et à l'exploitation</b>					
Protection contre la criminalité	550,641	0	0	0	550,641
	3,282	0	0	0	3,282
Prévention et interventions liées aux VSS	1,243,979	0	0	0	1,243,979
Protection des enfants	2,784,593	0	0	0	2,784,593

	Pilier 1 Programme pour les réfugiés	Pilier 2 Programme pour les apatrides	Pilier 3 Projets de réintégration	Pilier 4 Projets pour les déplacés internes	Total
<b>Sous-total</b>	<b>4,582,495</b>	<b>0</b>	<b>0</b>	<b>0</b>	<b>4,582,495</b>
<b>Besoins de base et services essentiels</b>					
Santé	6,136,448	0	0	0	6,136,448
Services de santé reproductive et de lutte contre le VIH	406,960	0	0	0	406,960
Nutrition	1,500,186	0	0	0	1,500,186
Eau	2,332,876	0	295,400	0	2,628,276
Hygiène et assainissement	3,553,082	0	0	0	3,553,082
Abris et infrastructures	2,031,668	0	369,974	460,847	2,862,490
Énergie	1,328,542	0	0	0	1,328,542
Articles élémentaires, ménagers et d'hygiène	8,580,566	0	71,483	2,419,348	11,071,396
Services pour les personnes ayant des besoins spécifiques	1,509,519	0	0	0	1,509,519
Éducation	6,065,208	0	0	0	6,065,208
<b>Sous-total</b>	<b>33,445,055</b>	<b>0</b>	<b>736,857</b>	<b>2,880,195</b>	<b>37,062,108</b>
<b>Autonomisation et autogestion communautaires</b>					
Mobilisation communautaire	688,731	0	0	1,128,887	1,817,618
Coexistence avec les communautés locales	0	0	0	932,674	932,674
Ressources naturelles et environnement partagé	202,433	0	0	0	202,433
Autosuffisance et moyens d'existence	4,033,755	0	0	0	4,033,755
<b>Sous-total</b>	<b>4,924,918</b>	<b>0</b>	<b>0</b>	<b>2,061,561</b>	<b>6,986,480</b>
<b>Solutions durables</b>					
Stratégie pour la recherche de solutions globales	60,328	0	0	472,445	532,773
Retour volontaire	582,771	0	1,404,920	0	1,987,691

	Pilier 1 Programme pour les réfugiés	Pilier 2 Programme pour les apatrides	Pilier 3 Projets de réintégration	Pilier 4 Projets pour les déplacés internes	Total
Réintégration	22,012	0	1,106,809	1,555,083	2,683,904
Réinstallation	356,243	0	0	0	356,243
Réduction de l'apatridie	0	115,421	0	0	115,421
<b>Sous-total</b>	<b>1,021,355</b>	<b>115,421</b>	<b>2,511,729</b>	<b>2,027,528</b>	<b>5,676,033</b>
<b>Direction, coordination et partenariats</b>					
Coordination et partenariats	788,827	0	0	1,910,304	2,699,130
Gestion et coordination des camps	1,507,907	0	0	0	1,507,907
<b>Sous-total</b>	<b>2,296,734</b>	<b>0</b>	<b>0</b>	<b>1,910,304</b>	<b>4,207,037</b>
<b>Appui à la logistique et aux opérations</b>					
Approvisionnement et logistique	2,401,683	0	0	763,944	3,165,628
Gestion des opérations, coordination et appui	1,731,042	0	557,288	649,694	2,938,025
<b>Sous-total</b>	<b>4,132,726</b>	<b>0</b>	<b>557,288</b>	<b>1,413,638</b>	<b>6,103,652</b>
Conseil et appui technique	644	0	0	0	644
<b>Sous-total</b>	<b>644</b>	<b>0</b>	<b>0</b>	<b>0</b>	<b>644</b>
<b>Dépenses totales en 2019</b>	<b>61,257,392</b>	<b>904,023</b>	<b>3,805,874</b>	<b>10,984,802</b>	<b>76,952,091</b>