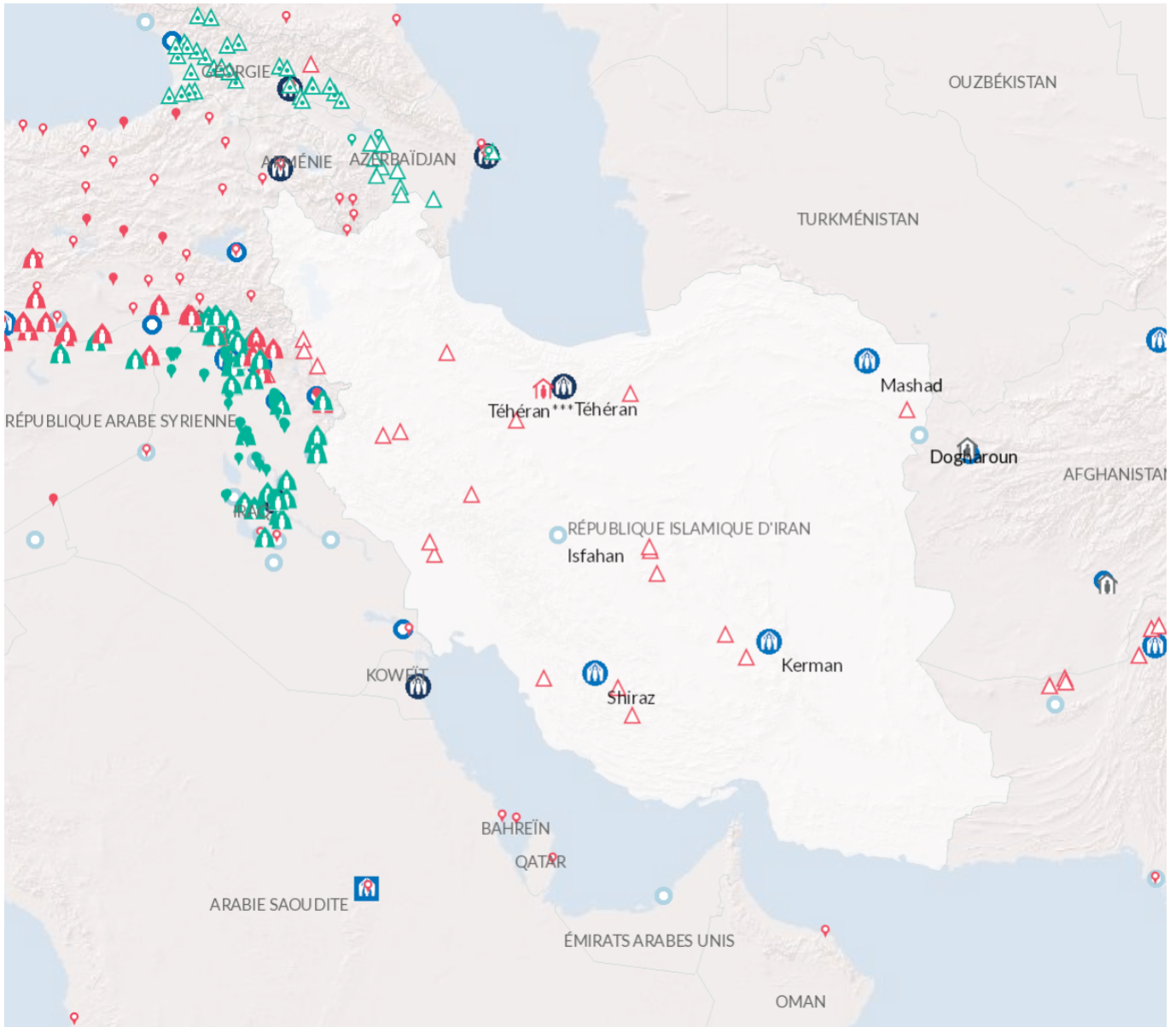


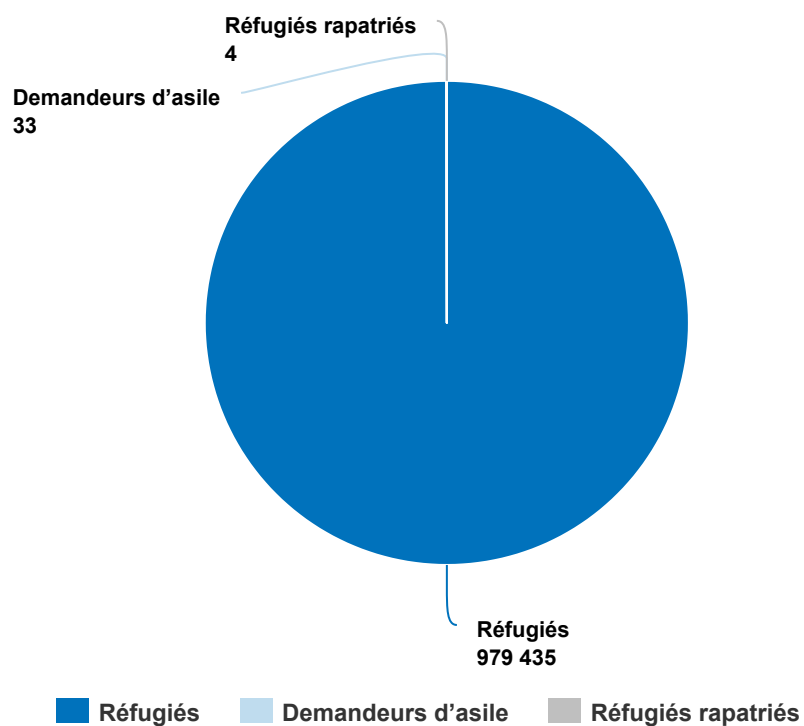
Opération: République islamique d'Iran



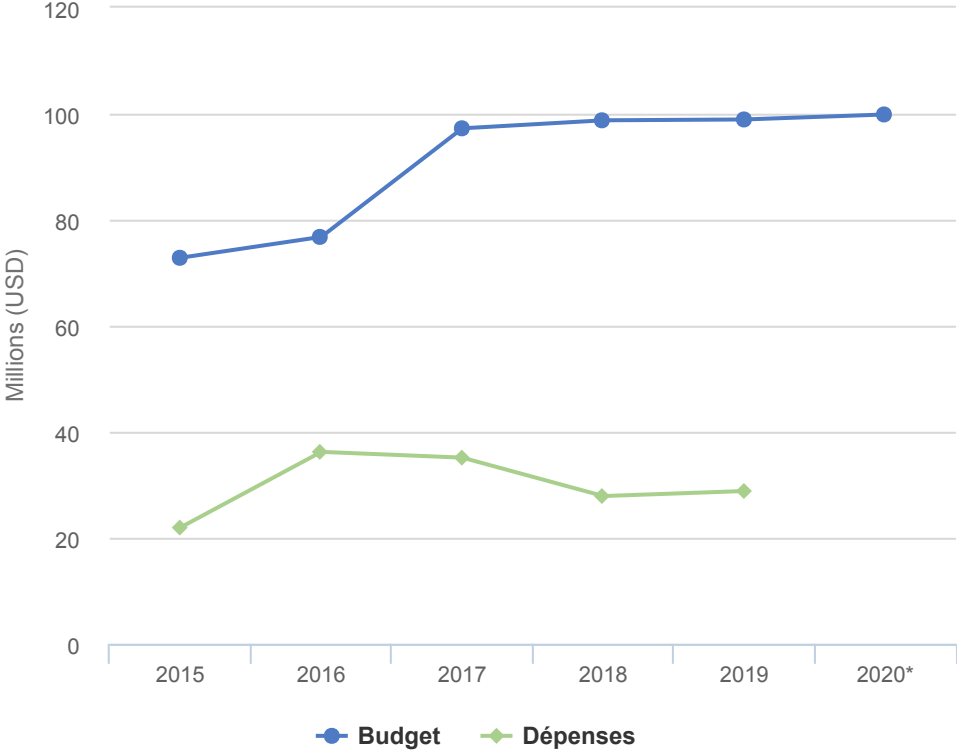
Personnes relevant de la compétence du HCR

- 0% EN 2019

2019	979,472
2018	979,476
2017	979,525



Budgets et Dépenses - République islamique d'Iran



Contexte opérationnel

En 2019, la République islamique d'Iran demeurait le deuxième pays accueillant le plus grand nombre de réfugiés en Asie et le sixième dans le monde pour les réfugiés relevant du mandat du HCR. Si les politiques du Gouvernement pour les réfugiés afghans et irakiens sont inclusives, notamment du point de vue de l'accès à l'éducation nationale et aux soins de santé, elles ont passablement souffert d'une situation économique tributaire d'un environnement géopolitique et socio-économique complexe.

Avec un taux d'inflation élevé et des difficultés économiques plus larges, notamment celles qui se rapportaient à la situation internationale, les réfugiés ont eu du mal à joindre les deux bouts et à acquérir des denrées et services de base, tels que le loyer, les médicaments et les traitements médicaux, le transport et les produits alimentaires. Les réfugiés les plus vulnérables étaient particulièrement touchés. Le Gouvernement s'est engagé dans un dialogue actif sur des solutions avec les Gouvernements afghan et pakistanais, ainsi qu'avec le HCR, et a soutenu l'établissement d'une plateforme de soutien dédiée pour la stratégie de recherche de solutions pour les réfugiés afghans (SSAR). Il a été jugé essentiel de parvenir à un partage international accru de la charge et des responsabilités pour soutenir le Gouvernement dans ses politiques inclusives des réfugiés et pour augmenter les possibilités de solutions à l'intention des réfugiés. Ceci était particulièrement important compte tenu de la lenteur du rythme des retours volontaires – quelque 1 900 personnes sont rentrées en Afghanistan en 2019 – et de la réduction dramatique des quotas de réinstallation, qui ont atteint leur niveau le plus bas depuis le début du programme dans la République islamique d'Iran. En 2019, près de 680 personnes sont parties pour être réinstallées.

En 2019, la République islamique d'Iran a amendé sa loi sur la nationalité pour permettre aux enfants nés d'une mère iranienne et d'un père non iranien d'acquérir la nationalité iranienne, qu'ils soient ou non nés sur le territoire iranien. Cette décision a représenté un pas capital pour réduire et prévenir l'apatridie.

Tendances démographiques

D'après les données du gouvernement sur la population réfugiée de 2015, plus de 951 100 réfugiés afghans (détenteurs de la carte Amayesh) et près de 28 300 réfugiés irakiens résidaient dans la République islamique d'Iran. La grande majorité d'entre eux, 97%, vivaient dans les zones urbaines, alors que 3% résidaient dans 20 sites d'installation gérés par le Gouvernement. L'opération annuelle d'enregistrement des réfugiés « Amayesh XIV » s'est achevée en 2019.

Près de 450 000 Afghans en possession d'un passeport afghan et d'un visa iranien résidaient aussi dans le pays, en plus de quelque 1,5 à 2 millions d'Afghans sans papiers.

Chiffres clés

- 480 000 enfants afghans et irakiens (dont 130 000 enfants sans papiers) ont été scolarisés dans les écoles primaires et secondaires publiques.
- 100% des réfugiés ont bénéficié de l'assurance maladie publique universelle de la République islamique d'Iran, alors que le HCR a aidé 92 000 réfugiés extrêmement vulnérables à avoir accès à cette assurance par des contributions financières.
- 2 400 réfugiés ont suivi une formation professionnelle et technique pour plus d'une quarantaine de métiers dans 17 provinces.
- 1 900 Afghans et près de 60 irakiens sont rentrés volontairement dans leur pays.
- 680 personnes sont parties pour être réinstallées.

Principales réalisations

- Le HCR a collaboré avec le Ministère de l'éducation pour construire 12 écoles et a soutenu des cours d'alphabétisation pour plus de 3200 réfugiés non scolarisés ou trop âgés.

- En collaboration avec le Ministère de la santé, tous les réfugiés ont continué de bénéficier gratuitement de soins de santé primaires de qualité dans les sites d'installation et les zones urbaines.
- Le HCR a reconduit son soutien à une centaine de centres de santé primaires en les approvisionnant en médicaments. Il a aussi pris en charge le coût du personnel essentiel et de fournitures médicales dans 27 centres de santé primaires.
- En coordination avec le Bureau des étrangers et de l'immigration (BAFIA), un soutien juridique gratuit a été apporté aux réfugiés dans 16 provinces.
- En réponse à de graves inondations dans 24 provinces, le HCR a fourni une aide aux cinq provinces d'accueil de réfugiés les plus touchées par la distribution d'articles de secours essentiels ainsi que la construction d'une école et d'un centre de santé.

Besoins non satisfaits

- Fin 2019, l'opération n'était financée qu'à hauteur de 33%. Elle devait faire face en même temps à des besoins en forte augmentation et à des limitations du financement.
- L'aide en espèces a dû être accordée en priorité aux cas les plus extrêmement vulnérables en raison des ressources restreintes. En 2019, plus de 2 800 ménages ont reçu une aide en espèces à usages multiples du HCR.
- En 2019, à peine 12 écoles ont été cofinancées par le HCR, nettement moins que l'ensemble des besoins identifiés par le Gouvernement pour scolariser tous les enfants réfugiés dans le système national.
- Le soutien du HCR au Ministère de la santé et de l'enseignement médical pour l'octroi de soins de santé primaires s'est limité à la construction d'un centre de santé et d'une maternité ; un appui au personnel de santé essentiel dans les centres de santé visés ; et l'achat de médicaments essentiels. Au niveau des soins de santé secondaires et tertiaires, le HCR n'a pu que couvrir partiellement les frais de traitement des réfugiés en appuyant des ONG locales spécialisées dans le secteur médical. Les besoins demeuraient plus élevés, spécialement compte tenu de la hausse considérable du prix des médicaments et des traitements médicaux pendant l'année.
- Alors qu'il avait estimé les besoins en soutien aux moyens de subsistance à 5000 réfugiés, le HCR n'a pu en aider que 2900 par la formation professionnelle et les possibilités d'activités génératrices de revenus, en dépit de la hausse rapide du coût de la vie et de la diminution des possibilités d'emploi.

Dépenses 2019 - République islamique d'Iran | USD

Le tableau suivant présente le budget final, les fonds disponibles et l'état final des dépenses par objectif, comme établis en fin d'année.

	Pilier 1 Programme pour les réfugiés	Total
Budget final	98,916,706	98,916,706
	14,140,201	14,140,201
Total des fonds disponibles	14,140,201	14,140,201
Dépenses par objectif		
Environnement de protection favorable		
Cadre juridique et politique	174,955	174,955
Aide juridique et recours judiciaires	571,106	571,106
Attitude du public à l'égard des personnes prises en charge	507,928	507,928
Sous-total	1,253,990	1,253,990
Processus de protection et documents adéquats		
Conditions d'accueil	217,441	217,441
Documents individuels	340,178	340,178
Documents d'état civil	170,089	170,089
Sous-total	727,709	727,709
Sécurité face à la violence et à l'exploitation		
Prévention et interventions liées aux VSS	746,485	746,485
Risques de détention arbitraires	170,089	170,089
Protection des enfants	722,967	722,967
Sous-total	1,639,542	1,639,542
Besoins de base et services essentiels		
Santé	12,150,330	12,150,330
Abris et infrastructures	597,088	597,088
Articles élémentaires, ménagers et d'hygiène	1,466,818	1,466,818
Services pour les personnes ayant des besoins spécifiques	3,209,459	3,209,459
Éducation	3,597,284	3,597,284
Sous-total	21,020,980	21,020,980
Autonomisation et autogestion communautaires		
Mobilisation communautaire	220,115	220,115
Coexistence avec les communautés locales	170,089	170,089
Autosuffisance et moyens d'existence	1,522,380	1,522,380
Sous-total	1,912,584	1,912,584
Solutions durables		
Stratégie pour la recherche de solutions globales	170,089	170,089
Retour volontaire	598,569	598,569

	Pilier 1 Programme pour les réfugiés	Total
Réinstallation	268,329	268,329
Sous-total	1,036,987	1,036,987
Direction, coordination et partenariats		
Relations avec les donateurs	352,503	352,503
Sous-total	352,503	352,503
Appui à la logistique et aux opérations		
Approvisionnement et logistique	394,082	394,082
Gestion des opérations, coordination et appui	485,832	485,832
Sous-total	879,914	879,914
Dépenses totales en 2019	28,824,208	28,824,208