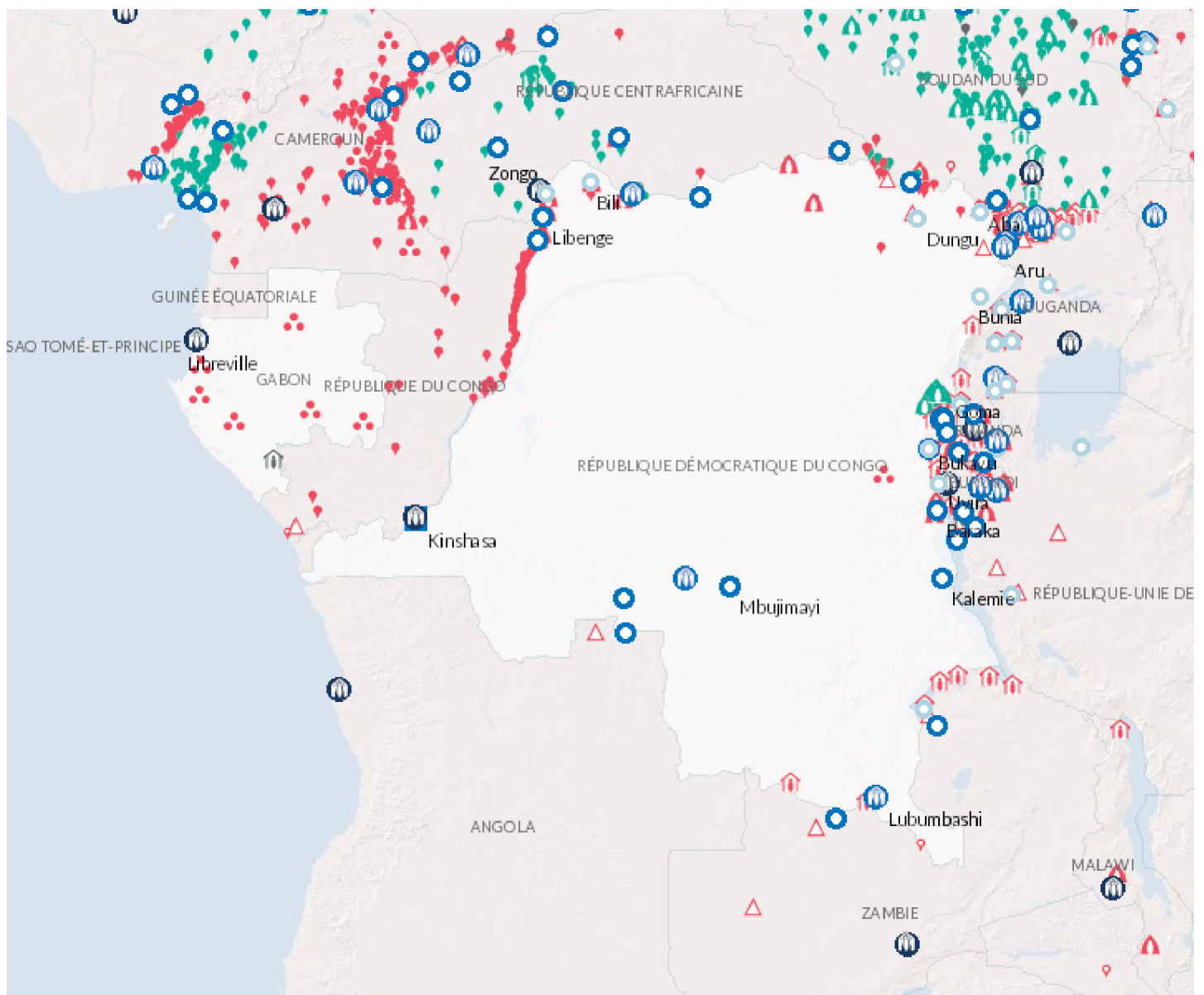


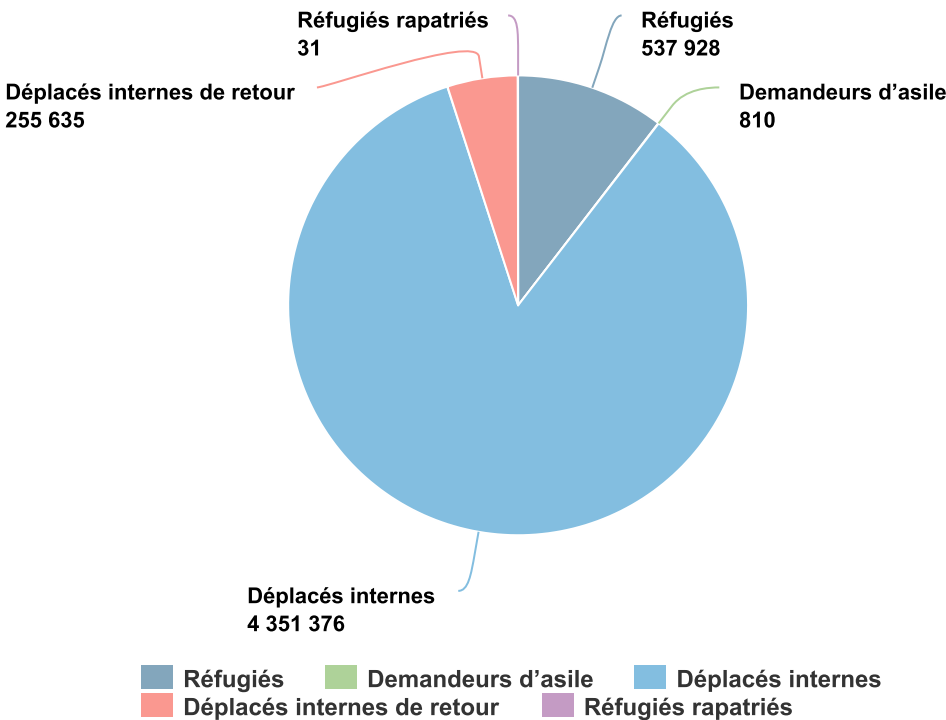
Opération: République démocratique du Congo – Bureau régional



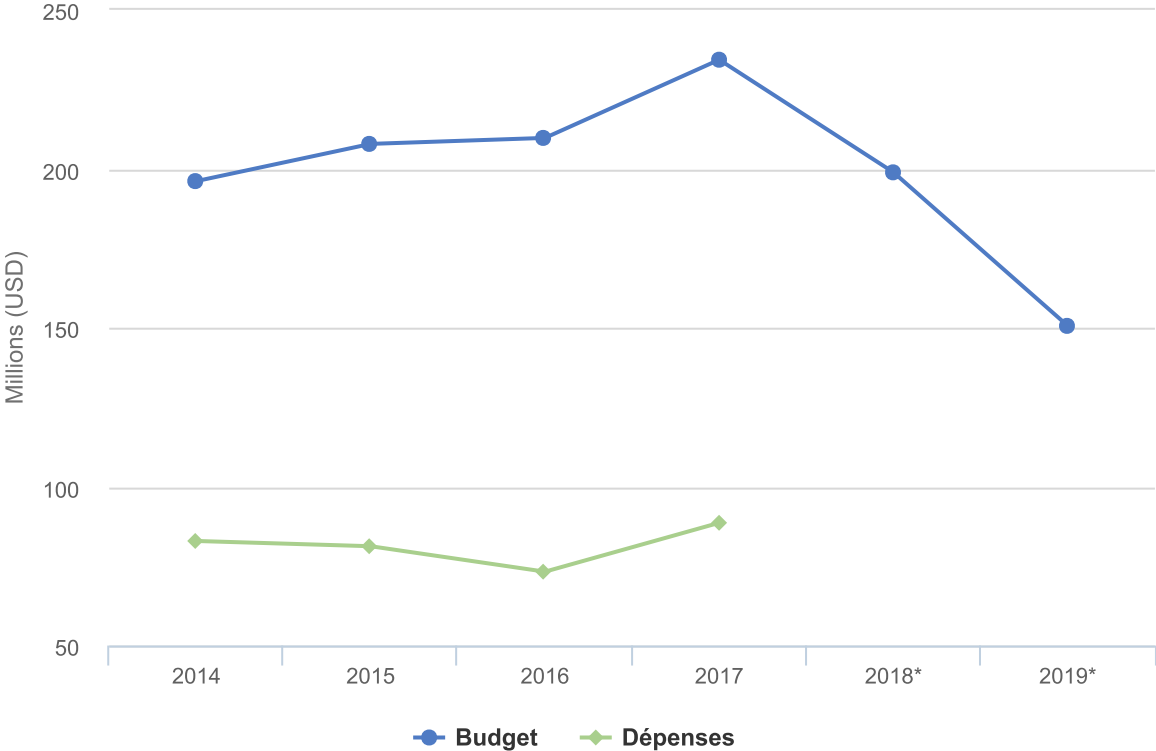
Personnes relevant de la compétence du HCR

+ 55% EN 2017

2017	5,145,780
2016	3,321,847
2015	2,701,921



Budgets et Dépenses - République démocratique du Congo – Bureau régional



Environnement opérationnel

La crise en République démocratique du Congo (RDC) est alimentée par des conflits ethniques et politiques. La situation sécuritaire, déjà instable, en particulier dans l'est du pays, est aggravée par le processus électoral préalable aux élections présidentielles, qui devraient avoir lieu le 23 décembre 2018. Le risque d'assister à des déplacements supplémentaires, déclenchés par les conflits interethniques, les groupes armés et les troubles sociaux, avant les élections et après le scrutin en 2019, reste élevé. Ces risques ont un effet désastreux sur la situation humanitaire en RDC, déjà précaire, et déstabilisent la région des Grands Lacs. Le maintien de l'accès humanitaire et du caractère civil de l'asile sera un sujet de préoccupation pendant l'année à venir.

Le HCR travaille en étroite collaboration avec le Gouvernement, qui continue d'appliquer une politique d'ouverture des frontières et d'accueil hors des camps pour les réfugiés. Ceci peut aider le HCR à se désengager de l'assistance sous forme de « soins et entretien » pour se réorienter sur les solutions durables et l'autonomie, en vue de la mise en œuvre du Cadre d'action global pour les réfugiés et de la stratégie pluriannuelle et de partenariats multiples, pour lesquels des consultations avec les autorités ont commencé. L'organisation cherche à intégrer les réfugiés dans les systèmes et cadres nationaux des services sociaux et soutient à la fois les réfugiés et les communautés d'accueil, notamment en renforçant ses partenariats avec les autorités, les organismes onusiens, les ONG et le secteur privé.

Principales priorités

En 2019, le HCR se concentrera sur les activités suivantes :

- Assurer un environnement de protection favorable pour les personnes relevant de sa compétence, tout en continuant à accorder une attention particulière aux solutions durables, à la résilience et à l'autonomie, de manière à réduire progressivement l'assistance et la dépendance à l'égard de l'aide humanitaire.
- Mettre l'accent sur les approches innovantes, renforcer les aides en espèces, consolider les moyens de subsistance et rechercher de nouveaux partenaires pour assurer l'exécution.
- Conformément au Modèle de coordination pour les réfugiés, continuer de diriger et de coordonner les efforts pour les réfugiés, tout en développant le soutien des autres membres de l'équipe de pays pour l'action humanitaire.

Chiffres clés:

- 100% des réfugiés burundais auront accès aux soins de santé primaires
- 100% des réfugiés centrafricains ayant l'intention de rentrer volontairement bénéficieront d'une aide au retour
- 80% des enfants réfugiés originaires de République centrafricaine seront scolarisés dans le secondaire
- 80% des déplacés internes vivront dans des logements décents
- 12 800 ménages de déplacés internes recevront des allocations en espèces pour l'éducation

Budget 2019 révisé - République démocratique du Congo – Bureau régional | USD

Le tableau suivant présente le budget révisé par objectif pour cette opération. L'affectation des ressources au niveau des objectifs peut être modifiée en cours d'année selon l'évolution de la situation opérationnelle et des priorités. Le budget courant par pilier tel qu'il apparaît en bas du tableau est mis à jour chaque mois et remplacé par le budget final une fois l'année clôturée.

	Pilier 1 Programme pour les réfugiés	Pilier 2 Programme pour les apatrides	Pilier 3 Projets de réintégration	Pilier 4 Projets pour les déplacés internes	Total
Environnement de protection favorable					
Instruments internationaux et régionaux	0	356,079	0	0	356,079
Aide juridique et recours judiciaires	1,424,082	0	0	882,126	2,306,208
Sous-total	1,424,082	356,079	0	882,126	2,662,287
Processus de protection et documents adéquats					
Enregistrement et établissements des profils	1,102,283	0	0	1,207,936	2,310,219
Documents d'état civil	2,845,482	700,883	0	0	3,546,365
Sous-total	3,947,764	700,883	0	1,207,936	5,856,584
Sécurité face à la violence et à l'exploitation					
	0	0	0	5,217,471	5,217,471
Prévention et interventions liées aux VSS	5,068,097	0	0	1,303,532	6,371,629
Protection des enfants	2,510,996	0	0	0	2,510,996
Sous-total	7,579,092	0	0	6,521,004	14,100,096
Besoins de base et services essentiels					
Santé	8,312,926	0	0	0	8,312,926
Nutrition	1,500,198	0	0	0	1,500,198
Abris et infrastructures	571,100	0	0	4,422,637	4,993,737
Services pour les personnes ayant des besoins spécifiques	4,255,149	0	0	1,764,252	6,019,401
Éducation	5,450,555	0	0	0	5,450,555
Sous-total	20,089,926	0	0	6,186,889	26,276,816
Autonomisation et autogestion communautaires					
Mobilisation communautaire	0	0	0	2,472,126	2,472,126

	Pilier 1 Programme pour les réfugiés	Pilier 2 Programme pour les apatrides	Pilier 3 Projets de réintégration	Pilier 4 Projets pour les déplacés internes	Total
Coexistence avec les communautés locales	3,188,148	0	947,381	2,943,752	7,079,282
Autosuffisance et moyens d'existence	9,767,668	0	0	0	9,767,668
Sous-total	12,955,817	0	947,381	5,415,878	19,319,076
Solutions durables					
Stratégie pour la recherche de solutions globales	1,035,132	0	0	1,114,252	2,149,384
Retour volontaire	8,612,102	0	0	0	8,612,102
Réintégration	0	0	418,616	1,064,252	1,482,868
Intégration	3,397,596	0	0	0	3,397,596
Sous-total	13,044,830	0	418,616	2,178,504	15,641,951
Direction, coordination et partenariats					
Coordination et partenariats	0	0	0	4,677,146	4,677,146
Gestion et coordination des camps	2,056,199	0	0	713,566	2,769,765
Relations avec les donateurs	0	0	0	1,763,378	1,763,378
Sous-total	2,056,199	0	0	7,154,091	9,210,290
Appui à la logistique et aux opérations					
Approvisionnement et logistique	22,479,062	0	0	2,839,929	25,318,991
Gestion des opérations, coordination et appui	16,902,047	0	976,303	4,286,039	22,164,389
Sous-total	39,381,109	0	976,303	7,125,968	47,483,380
Budget 2019 révisé	100,478,820	1,056,962	2,342,300	36,672,397	140,550,479
Augmentation / Diminution	-2,500,000	0	2,500,000	10,024,488	10,024,488
Budget 2019 courant	97,978,820	1,056,962	4,842,300	46,696,885	150,574,967