

Synthèse Globale des données des réfugiés maliens au Burkina Faso

A. Synthèse des données

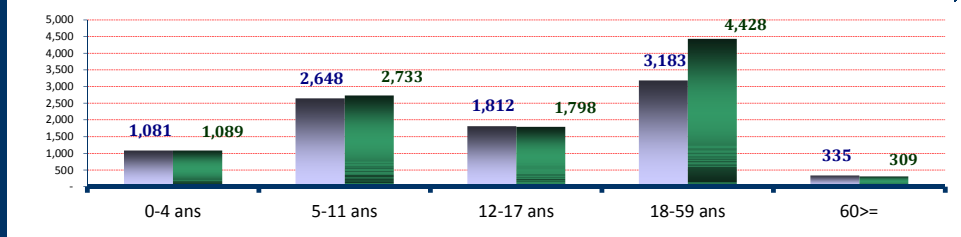
O: Officiel, S: Spontané, U: Urbain D/R: Dipersed/Rural

Dernière MAJ	30-Jun-2020	Familles
Effectif global	19,416	4,107
Nouveaux arrivés	-	-
Enreg. In Situ	-	8
Naissances	-	7
Départs/Décès	-	1,088

Camp/Site	Individus	Camp/Site	Individus	Camp/Site	Individus
Goudébo(O)***	3,734	Hors-Camp Oud (D/R)	7,966	Ouagadoug. (U)	1,066
Mentao (O)**	5,397	Bobo-Diou.(U)	513	Hors-C Soum(D/R)	740

B. Démographie de la pop. Actuelle

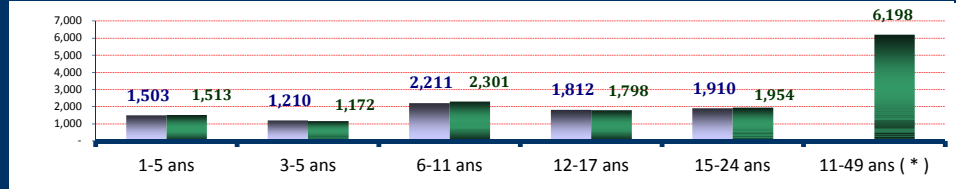
Age	Homme	Femme	(%)
0-4 ans	1,081	1,089	11.18%
5-11 ans	2,648	2,733	27.71%
12-17 ans	1,812	1,798	18.59%
18-59 ans	3,183	4,428	39.20%
60>=	335	309	3.32%
S.Total	9,059	10,357	100%
(%)	46.66%	53.34%	Familles
G.Total		19,416	4,107



C. Education & Tranche d'age utile

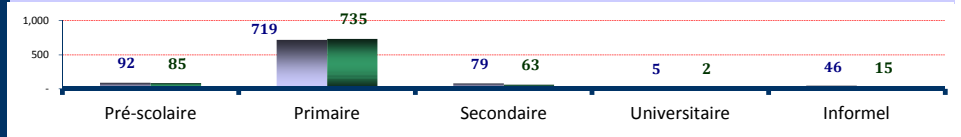
a) Tranche d'age utile (Kits hygiéniques *)

Age	Homme	Femme	(%)
1-5 ans	1,503	1,513	15.53%
3-5 ans	1,210	1,172	12.27%
6-11 ans	2,211	2,301	23.24%
12-17 ans	1,812	1,798	18.59%
15-24 ans	1,910	1,954	19.90%
11-49 ans (*)		6,198	31.92%



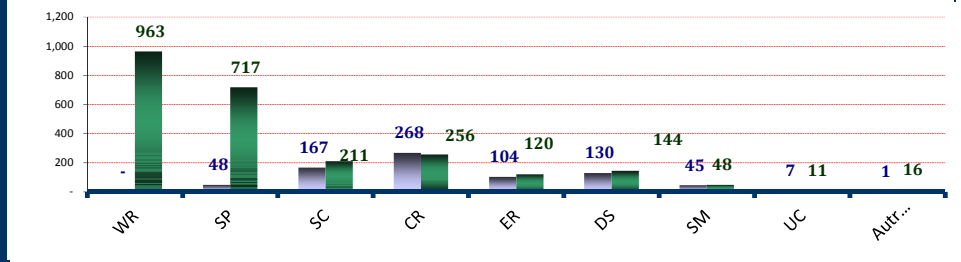
b) Scolarisations

Niveau	Homme	Femme	T.Net
Pré-scolaire	92	85	7.43%
Primaire	719	735	32.23%
Secondaire	79	63	3.93%
Universitaire	5	2	0.06%
Informel	46	15	



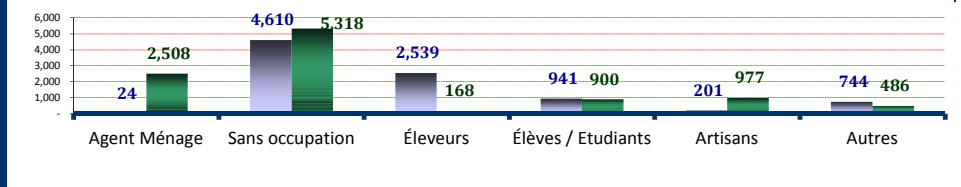
D. Besoins Spécifiques

Besoins spécifiques	Homme	Femme	(%)
1) WR	-	963	4.96%
2) SP	48	717	3.94%
3) SC	167	211	1.95%
4) CR	268	256	2.70%
5) ER	104	120	1.15%
6) DS	130	144	1.41%
7) SM	45	48	0.48%
8) UC	7	11	0.09%
9) Autres	1	16	0.09%
Total	770	2,486	16.77%



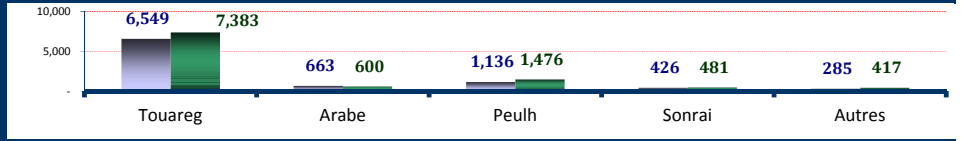
E. Occupations

Occupations	Homme	Femme	(%)
1) Agent Ménage	24	2,508	13.04%
2) Sans occupation	4,610	5,318	51.13%
3) Éleveurs	2,539	168	13.94%
4) Élèves / Etudiants	941	900	9.48%
5) Artisans	201	977	6.07%
6) Autres	744	486	6.33%
Total	9,059	10,357	100%



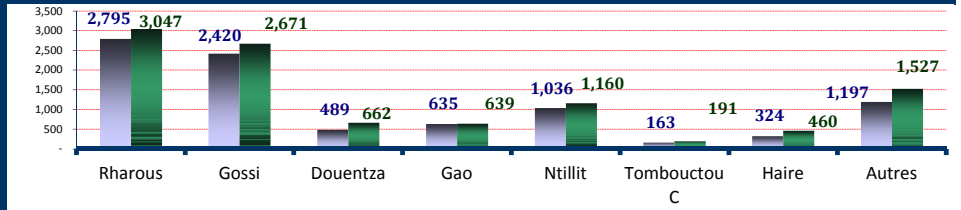
F. Ethnie des réfugiés

Ethnie	Homme	Femme	(%)
1) Touareg	6,549	7,383	71.76%
2) Arabe	663	600	6.50%
3) Peulh	1,136	1,476	13.45%
4) Sonrai	426	481	4.67%
5) Autres	285	417	3.62%



G. Départements d'origine

Départements	Homme	Femme	(%)
1) Rharous	2,795	3,047	30.09%
2) Gossi	2,420	2,671	26.22%
3) Douentza	489	662	5.93%
4) Gao	635	639	6.56%
5) Ntillit	1,036	1,160	11.31%
6) Tombouctou C	163	191	1.82%
7) Haïre	324	460	4.04%
8) Autres	1,197	1,527	14.03%



CR : Enfant à risque, WR : Femme à risque, SP : Parent seul, ER : Personne âgée à risque, DS : Handicapé, SM : Condition Médicale sévère, SC : Enfant séparé et UC : Enfant non accompagné

*** Réfugiés dans leur grande majorité, pour des raisons de sécurité, installés transitoirement à Dori et Gorom-Gorom

** Réfugiés dans leur grande majorité, pour des raisons de sécurité, installés transitoirement à Djibi

Pour toute information, prière adresser vos requêtes à l'adresse suivante : bkfouim@unhcr.org

Synthèse des données des réfugiés au Burkina Faso par Site/Camp

A. Site/Camp	Ouagadougou (ville)		Bobo Dioulasso		Mentao**	
	30-Jun-2020	Familles	30-Jun-2020	Familles	30-Jun-2020	Familles
Date	1,066	283	513	155	5,397	1,284
Effectif global	-	-	-	-	-	-
Nouveaux arrivés	-	2	-	6	-	-
Enreg. In Situ	-	-	-	7	-	-
Naissances	-	-	-	6	-	-
Départs/Décès	-	-	-	-	-	22

B. Démographie de la population du Site/Camp						
Age	Homme		Femme		Familles	
		(%)		(%)		(%)
0-4 ans	57	12.38%	75	11.11%	327	12.04%
5-11 ans	117	21.29%	110	20.86%	779	29.59%
12-17 ans	100	18.01%	92	19.88%	430	16.40%
18-59 ans	216	44.75%	261	44.25%	1,313	38.24%
60>=	23	3.56%	15	3.90%	95	3.72%
S.Total	513	100.00%	553	100.00%	2,382	100.00%
(%)	48.12%		51.88%		44.14%	55.86%
G.Total	1,066		155		5,397	
		283		283		1,284

C. Éducation & Tranche d'âge utile						
a) Tranche d'âge utile (Kits hygiéniques *)						
Age	Homme		Femme		Familles	
		(%)		(%)		(%)
1-5 ans	66	14.45%	88	11.50%	452	16.47%
3-5 ans	42	9.01%	54	7.41%	335	11.64%
6-11 ans	108	19.23%	97	19.10%	652	25.09%
12-17 ans	100	18.01%	92	19.88%	430	16.40%
15-24 ans	125	21.01%	99	20.47%	424	17.42%
11-49 ans (*)		31.80%	339	38.01%	1,766	32.72%

b) Scolarisations						
Niveau	Homme		Femme		T.Brut	
		(%)		(%)		(%)
Pré-scolaire	-	0.00%	-	2.63%	1	0.16%
Primaire	40	49.76%	62	36.73%	180	33.16%
Secondaire	12	15.63%	18	36.27%	20	4.41%
Universitaire	-	0.00%	-	0.61%	3	0.14%
Informel	3	-	-	-	8	5

D. Besoins Spécifiques						
Besoins spécifiques	Homme		Femme		Familles	
		(%)		(%)		(%)
1) CR	2	0.56%	4	1.36%	22	0.82%
2) WR	-	6.75%	72	4.68%	-	339
3) SP	2	1.78%	17	6.43%	9	181
4) ER	5	0.94%	5	2.14%	21	29
5) DS	9	1.69%	9	1.75%	39	50
6) SM	4	1.31%	10	1.95%	11	9
7) SC	13	2.25%	11	4.48%	39	39
8) UC	-	0.00%	-	0.00%	-	-
9) Autres	-	0.09%	1	0.00%	1	2
Total	35	15.38%	129	22.81%	142	671

E. Occupations						
Occupations	Homme		Femme		Familles	
		(%)		(%)		(%)
1) Sans occupation	190	34.99%	183	48.54%	1,368	55.09%
2) Agent Ménage	-	7.04%	75	7.99%	9	598
3) Éleveurs/Bergers	5	0.84%	4	1.36%	494	58
4) Élèves/Étudiants	55	12.66%	80	15.40%	211	295
5) Artisans	145	26.64%	139	1.17%	34	238
6) Autres	118	17.82%	72	25.54%	266	221
G.Total	513	100.00%	553	100.00%	2,382	3,015

F. Ethnies des réfugiés						
Ethnies	Homme		Femme		Familles	
		(%)		(%)		(%)
1) Touareg	307	57.22%	303	34.89%	1,762	2,176
2) Arabe	17	2.72%	12	4.68%	73	73
3) Peulh	6	1.41%	9	27.29%	239	383
4) Sonrai	97	19.61%	112	9.75%	233	269
5) Autres	86	19.04%	117	23.39%	75	114

G. Départements d'origine						
Departements	Homme		Femme		Familles	
		(%)		(%)		(%)
1) Tombouctou C	28	4.50%	20	7.99%	76	91
2) Bamako (C1)	3	0.75%	5	7.80%	-	-
3) Douentza	20	4.88%	32	12.48%	364	499
4) Gao	113	20.64%	107	4.29%	145	160
5) Rharous	145	26.08%	133	6.24%	459	576
6) Gossi	74	13.51%	70	6.43%	601	712
7) Haïre	24	4.88%	28	2.92%	216	295
8) Autres	106	24.77%	158	51.85%	521	682

CR : Enfant à risque, WR : Femme à risque, SP : Parent seul, ER : Personne âgée à risque, DS : Handicapé, SM : Condition Médicale sévère, SC : Enfant séparé et UC : Enfant non accompagné

** Réfugiés dans leur grande majorité, pour des raisons de sécurité, installés transitoirement à Djibo

Pour toute information, prière adresser vos requêtes à l'adresse suivante : bkfouim@unhcr.org

Synthèse des données des réfugiés au Burkina Faso par Site/Camp

A. Site/Camp	Goudébo***			Hors-Camps (OUDALAN)			Hors-Camps (SOUM)		
Date	30-Jun-2020		Familles	30-Jun-2020		Familles	30-Jun-2020		Familles
Effectif global	3,734		845	7,966		1,373	740		167
Nouveaux arrivés	-		-	-		-	-		-
Enreg. In Situ	-		-	-		-	-		-
Naissances	-		-	-		-	-		-
Départs/Décès	-		656	-		403	-		1

B. Démographie de la population du Site/Camp	Goudébo			Hors-Camps (OUDALAN)			Hors-Camps (SOUM)		
Age	Homme	Femme	(%)	Homme	Femme	(%)	Homme	Femme	(%)
0-4 ans	237	220	12.24%	397	417	10.22%	35	25	8.11%
5-11 ans	486	500	26.41%	1,123	1,117	28.12%	97	127	30.27%
12-17 ans	312	342	17.51%	850	768	20.31%	71	88	21.49%
18-59 ans	667	827	40.01%	1,374	1,704	38.64%	96	175	36.62%
60>=	77	66	3.83%	116	100	2.71%	13	13	3.51%
S.Total	1,779	1,955	100.00%	3,860	4,106	100.00%	312	428	100.00%
(%)	47.64%	52.36%	Familles	48.46%	51.54%	Familles	42.16%	57.84%	Familles
G.Total	3,734		845	7,966		1,373	740		167

C. Éducation & Tranche d'âge utile	Goudébo			Hors-Camps (OUDALAN)			Hors-Camps (SOUM)		
a) Tranche d'âge utile (Kits hygiéniques *)	Homme	Femme	(%)	Homme	Femme	(%)	Homme	Femme	(%)
Age									
1-5 ans	304	297	16.10%	606	623	15.43%	48	36	11.35%
3-5 ans	217	213	11.52%	557	567	14.11%	39	27	8.92%
6-11 ans	412	418	22.23%	914	911	22.91%	84	116	27.03%
12-17 ans	312	342	17.51%	850	768	20.31%	71	88	21.49%
15-24 ans	362	401	20.43%	904	812	21.54%	50	66	15.68%
11-49 ans (*)	-	1,168	31.28%	-	2,463	30.92%	-	267	36.08%

b) Scolarisations	Goudébo			Hors-Camps (OUDALAN)			Hors-Camps (SOUM)		
Niveau	Homme	Femme	T.Brut	Homme	Femme	T.Brut	Homme	Femme	T.Brut
Pré-scolaire	88	82	39.53%	3	2	0.44%	-	-	0.00%
Primaire	243	249	59.28%	233	126	19.67%	4	12	8.00%
Secondaire	18	6	3.67%	11	-	0.68%	1	-	0.63%
Universitaire	-	-	0.00%	1	-	0.02%	-	-	0.00%
Informel	8	3	-	23	5	-	3	-	-

D. Besoins Spécifiques	Goudébo			Hors-Camps (OUDALAN)			Hors-Camps (SOUM)		
Besoins spécifiques	Homme	Femme	(%)	Homme	Femme	(%)	Homme	Femme	(%)
1) CR	39	41	2.14%	203	182	4.83%	1	1	0.27%
2) WR	-	95	2.54%	-	377	4.73%	-	56	7.57%
3) SP	3	143	3.91%	31	319	4.39%	3	24	3.65%
4) ER	26	31	1.53%	44	41	1.07%	4	7	1.49%
5) DS	29	33	1.66%	45	42	1.09%	4	5	1.22%
6) SM	14	11	0.67%	12	11	0.29%	1	-	0.14%
7) SC	28	54	2.20%	75	86	2.02%	3	7	1.35%
8) UC	1	5	0.16%	6	6	0.15%	-	-	0.00%
9) Autres	-	8	0.21%	-	5	0.06%	-	-	0.00%
Total	140	421	15.02%	416	1,069	18.64%	16	100	15.68%

E. Occupations	Goudébo			Hors-Camps (OUDALAN)			Hors-Camps (SOUM)		
Occupations	Homme	Femme	(%)	Homme	Femme	(%)	Homme	Femme	(%)
1) Sans occupation	775	862	43.84%	2,000	2,261	53.49%	181	254	58.78%
2) Agent Ménage	4	357	9.67%	11	1,366	17.29%	-	71	9.59%
3) Éleveurs/Bergers	502	17	13.90%	1,442	67	18.94%	89	22	15.00%
4) Élèves/Étudiants	357	340	18.67%	271	133	5.07%	8	12	2.70%
5) Artisans	13	320	8.92%	7	247	3.19%	-	29	3.92%
6) Autres	128	59	5.01%	129	32	2.02%	34	40	10.00%
G.Total	1,779	1,955	100.00%	3,860	4,106	100.00%	312	428	100.00%

F. Ethnies des réfugiés	Goudébo			Hors-Camps (OUDALAN)			Hors-Camps (SOUM)		
Ethnies	Homme	Femme	(%)	Homme	Femme	(%)	Homme	Femme	(%)
1) Touareg	1,469	1,609	82.43%	2,701	2,917	70.52%	226	283	68.78%
2) Arabe	38	34	1.93%	518	451	12.16%	7	16	3.11%
3) Peulh	256	294	14.73%	554	634	14.91%	32	65	13.11%
4) Sonrai	8	5	0.35%	56	59	1.44%	10	8	2.43%
5) Autres	8	13	0.56%	31	45	0.95%	37	56	12.57%

G. Départements d'origine	Goudébo			Hors-Camps (OUDALAN)			Hors-Camps (SOUM)		
Departements	Homme	Femme	(%)	Homme	Femme	(%)	Homme	Femme	(%)
1) Tombouctou C	2	3	0.13%	30	32	0.78%	14	17	4.19%
2) Ntillit	602	686	34.49%	426	465	11.19%	8	9	2.30%
3) Douentza	7	8	0.40%	6	7	0.16%	61	83	19.46%
4) Gao	173	189	9.69%	191	167	4.49%	3	4	0.95%
5) Rharous	204	202	10.87%	1,917	2,044	49.72%	56	74	17.57%
6) Gossi	564	594	31.01%	1,082	1,167	28.23%	84	110	26.22%
7) Haïre	27	46	1.96%	24	39	0.79%	29	41	9.46%
8) Autres	200	227	11.44%	184	185	4.63%	57	90	19.86%

CR : Enfant à risque, WR : Femme à risque, SP : Parent seul, ER : Personne âgée à risque, DS : Handicapé, SM : Condition Médicale sévère, SC : Enfant séparé et UC : Enfant non accompagné

*** Réfugiés dans leur grande majorité, pour des raisons de sécurité, installés transitoirement à Dori et Gorom-Gorom

Pour toute information, prière adresser vos requêtes à l'adresse suivante : bkfouim@unhcr.org