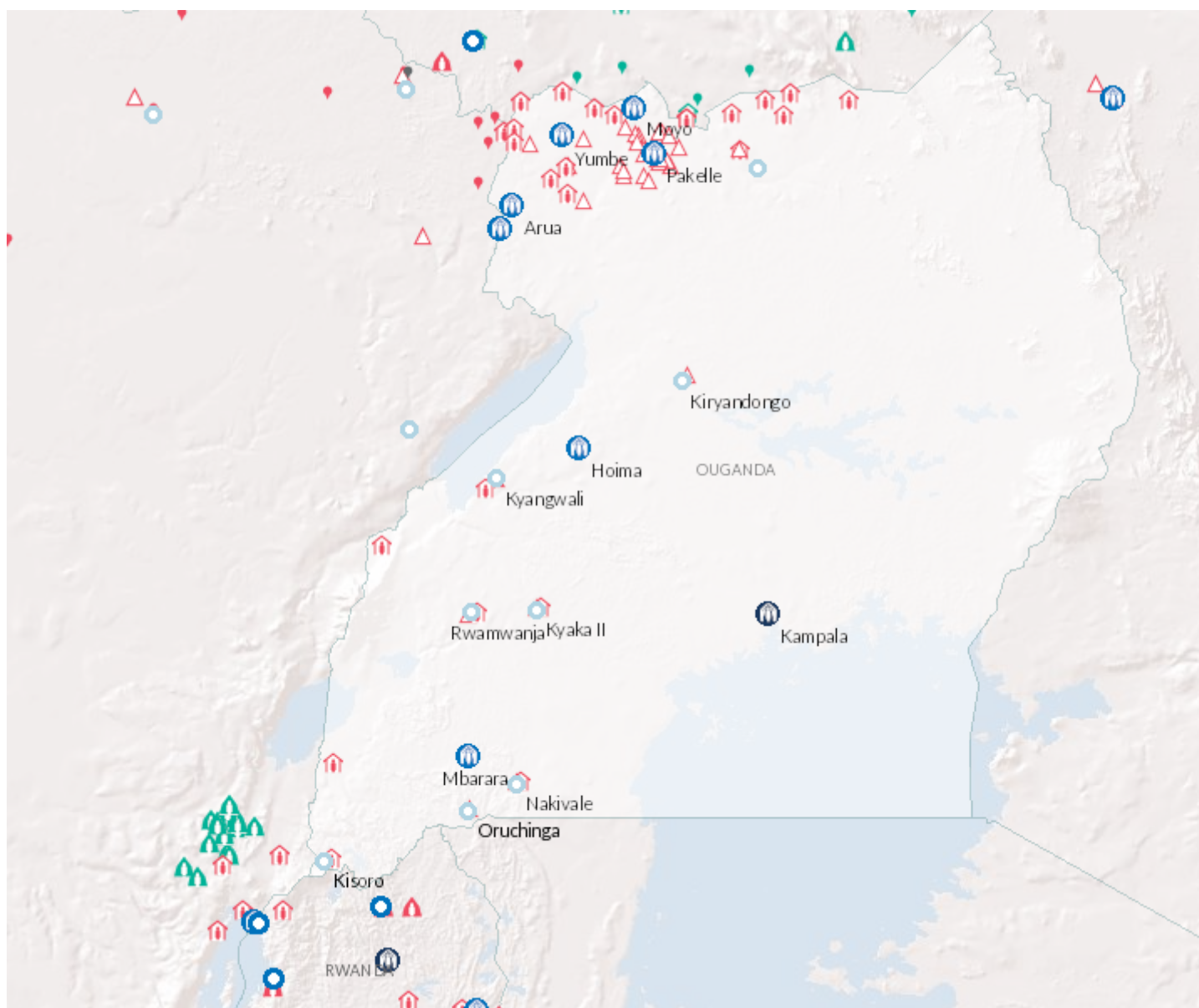


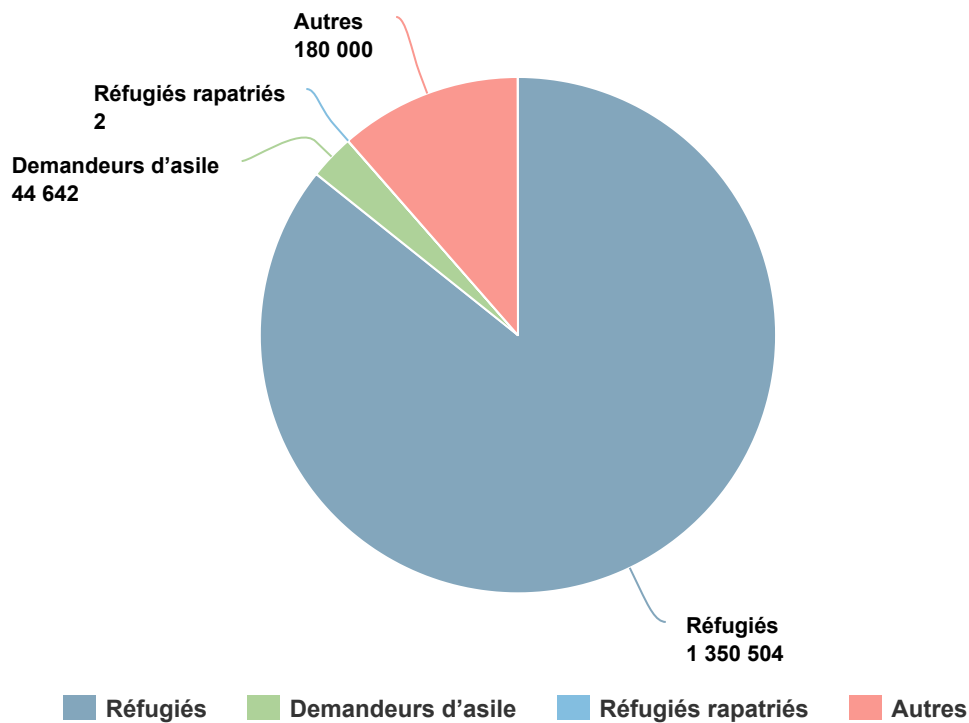
Opération: Ouganda



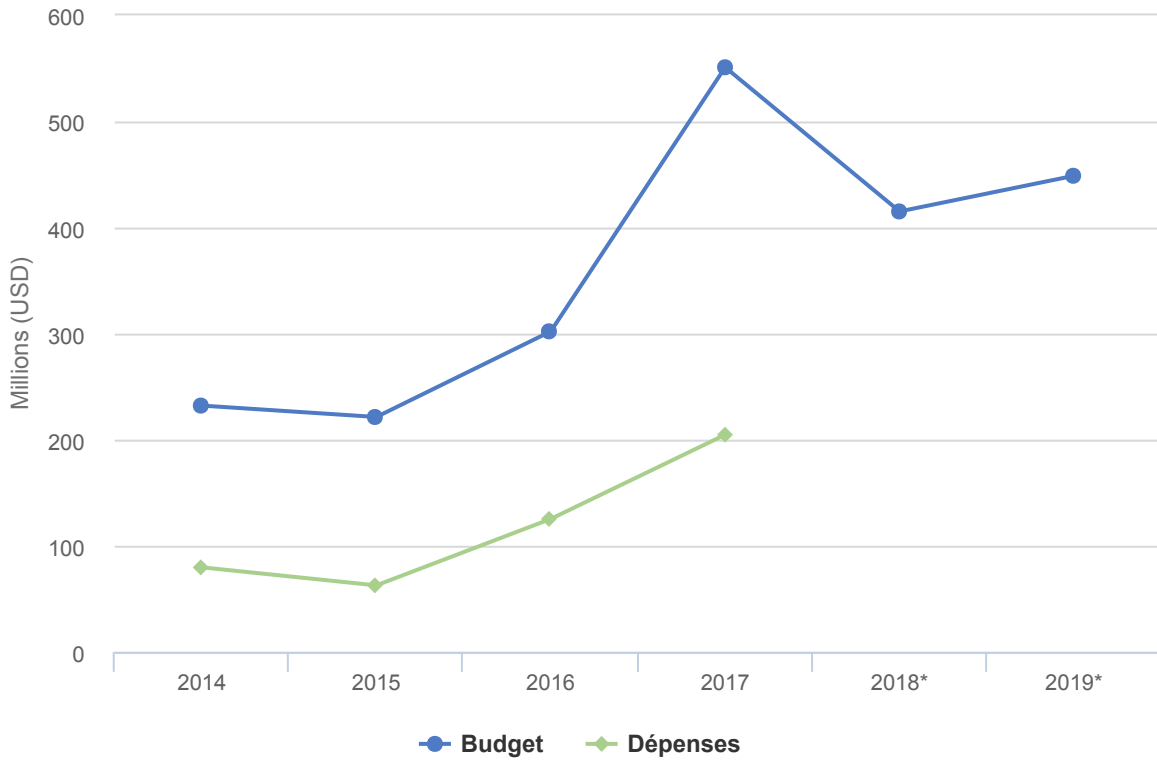
Personnes relevant de la compétence du HCR

+ 35% EN 2017

2017	1,575,148
2016	1,162,715
2015	694,158



Budgets et Dépenses - Ouganda



Environnement opérationnel

L'Ouganda a une longue tradition d'accueil des réfugiés et accueillait plus de 1,1 million de réfugiés et de demandeurs d'asile en octobre 2018. Le pays a accueilli plus d'1 million de réfugiés originaires de la République démocratique du Congo et du Soudan du Sud depuis juillet 2016. Ces situations prolongées, ainsi que l'afflux récent de réfugiés, ont pesé sur les ressources du système humanitaire et créé une pression énorme sur les ressources des communautés d'accueil ainsi que sur l'environnement.

La plupart des réfugiés résident dans des sites d'installations pour réfugiés, désignés et localisés à travers 11 districts et à Kampala. Le gouvernement ougandais accorde la liberté de circulation et octroie des terres aux réfugiés qui s'installent dans des zones désignées, le droit de travailler et l'accès aux services nationaux. Les régions au nord et à l'ouest du Nil, où la plupart des réfugiés vivent, font partie des zones les plus pauvres et les moins développées du pays.

Les enfants, les adolescents et les jeunes constituent la plus grande part des populations déplacées en Ouganda. Environ 57% des enfants réfugiés en âge d'être scolarisés ne fréquentent pas l'école, dont une majorité de filles. Les adolescents et les jeunes représentent un tiers de la population réfugiée, et la majorité d'entre eux souffrent du manque d'opportunités d'apprentissage et d'emplois. Les femmes et les filles réfugiées, qui constituent environ 55% de la population réfugiée en Ouganda, font face à des risques accrus de souffrir de vulnérabilités sociales et économiques.

De nombreux réfugiés en Ouganda bénéficient d'opportunités limitées en matière d'activités génératrices de revenus. Les réfugiés et les communautés d'accueil sont confrontés au manque d'accès aux capitaux et aux services financiers formels, au manque d'accès aux terres cultivables et à l'eau, à un faible accès au marché, à des compétences limitées et au manque d'opportunités d'emplois formels.

Priorités clés

L'Ouganda a mis en œuvre des réponses globales qui mettent en avant sa politique progressiste dans le cadre d'une approche multipartite renforçant l'autosuffisance et l'élaboration de solutions à la fois pour les réfugiés et pour les communautés d'accueil. Le HCR soutient les services du Premier ministre dans la conduite et la coordination de la réponse en faveur des réfugiés en Ouganda, aux côtés des gouvernements locaux dans les districts. Les ministères spécialisés élaborent des stratégies et des plans de réponse globaux pour les zones d'accueil de réfugiés dans les secteurs de l'éducation, de la distribution de l'eau, des infrastructures, de l'environnement et de l'énergie, des soins de santé, ainsi que de l'emploi et des moyens de subsistance. En 2019-20, le HCR mobilisera un maximum de ressources pour soutenir ces plans.

Les principales priorités du HCR pour 2019-20 consisteront à assurer le développement important de l'éducation, de l'environnement et des moyens de subsistance, à maintenir la qualité de ses interventions en matière de protection et à continuer de renforcer la responsabilité et la gestion des risques.

Chiffres clés :

- 100% des personnes relevant de la compétence du HCR seront enregistrées individuellement
- 100% des personnes relevant de la compétence du HCR seront formées aux pratiques d'économie d'énergie
- 61% des enfants en âge d'être scolarisés seront inscrits à l'école primaire

- 4% des personnes relevant de la compétence du HCR identifiées comme ayant besoin d'une réinstallation soumettront une demande de réinstallation
- 556 900 réfugiés bénéficieront de divers types d'activités dans le domaine des moyens de subsistance et de l'autosuffisance
- 100 projets favorisant la coexistence pacifique entre les réfugiés et les communautés d'accueil seront mis en œuvre

Budget 2019 révisé - Ouganda | USD

Le tableau suivant présente le budget révisé par objectif pour cette opération. L'affectation des ressources au niveau des objectifs peut être modifiée en cours d'année selon l'évolution de la situation opérationnelle et des priorités. Le budget courant par pilier tel qu'il apparaît en bas du tableau est mis à jour chaque mois et remplacé par le budget final une fois l'année clôturée.

	Pilier 1 Programme pour les réfugiés	Pilier 2 Programme pour les apatrides	Total
Environnement de protection favorable			
Cadre juridique et politique	204,192	0	204,192
Institutions et pratiques administratives	0	200,000	200,000
Aide juridique et recours judiciaires	4,022,961	0	4,022,961
Accès au territoire	1,624,933	0	1,624,933
Sous-total	5,852,086	200,000	6,052,086
Processus de protection et documents adéquats			
Conditions d'accueil	10,766,200	0	10,766,200
Enregistrement et établissements des profils	19,582,980	0	19,582,980
Procédures de détermination du statut de réfugié	3,470,492	0	3,470,492
Documents individuels	3,305,629	0	3,305,629
Documents d'état civil	1,907,559	0	1,907,559
Sous-total	39,032,860	0	39,032,860
Sécurité face à la violence et à l'exploitation			
Protection contre la criminalité	5,308,616	0	5,308,616
Prévention et interventions liées aux VSS	9,611,795	0	9,611,795
Protection des enfants	9,977,836	0	9,977,836
Sous-total	24,898,247	0	24,898,247
Besoins de base et services essentiels			
Santé	47,948,696	0	47,948,696
Services de santé reproductive et de lutte contre le VIH	6,637,678	0	6,637,678
Nutrition	11,257,698	0	11,257,698
Eau	31,183,340	0	31,183,340
Hygiène et assainissement	18,506,690	0	18,506,690
Abris et infrastructures	21,569,510	0	21,569,510
Énergie	4,253,984	0	4,253,984
Articles élémentaires, ménagers et d'hygiène	38,241,704	0	38,241,704
Services pour les personnes ayant des besoins spécifiques	21,524,466	0	21,524,466
Éducation	41,648,452	0	41,648,452

	Pilier 1 Programme pour les réfugiés	Pilier 2 Programme pour les apatrides	Total
Sous-total	242,772,219	0	242,772,219
Autonomisation et autogestion communautaires			
Mobilisation communautaire	8,870,624	0	8,870,624
Coexistence avec les communautés locales	12,198,339	0	12,198,339
Ressources naturelles et environnement partagé	8,948,829	0	8,948,829
Autosuffisance et moyens d'existence	50,546,689	0	50,546,689
Sous-total	80,564,480	0	80,564,480
Solutions durables			
Réinstallation	3,466,657	0	3,466,657
Sous-total	3,466,657	0	3,466,657
Direction, coordination et partenariats			
Coordination et partenariats	7,320,185	0	7,320,185
Sous-total	7,320,185	0	7,320,185
Appui à la logistique et aux opérations			
Approvisionnement et logistique	27,362,958	0	27,362,958
Gestion des opérations, coordination et appui	17,358,430	0	17,358,430
Sous-total	44,721,388	0	44,721,388
Budget 2019 révisé	448,628,121	200,000	448,828,121
Augmentation / Diminution	0	0	0
Budget 2019 courant	448,628,121	200,000	448,828,121