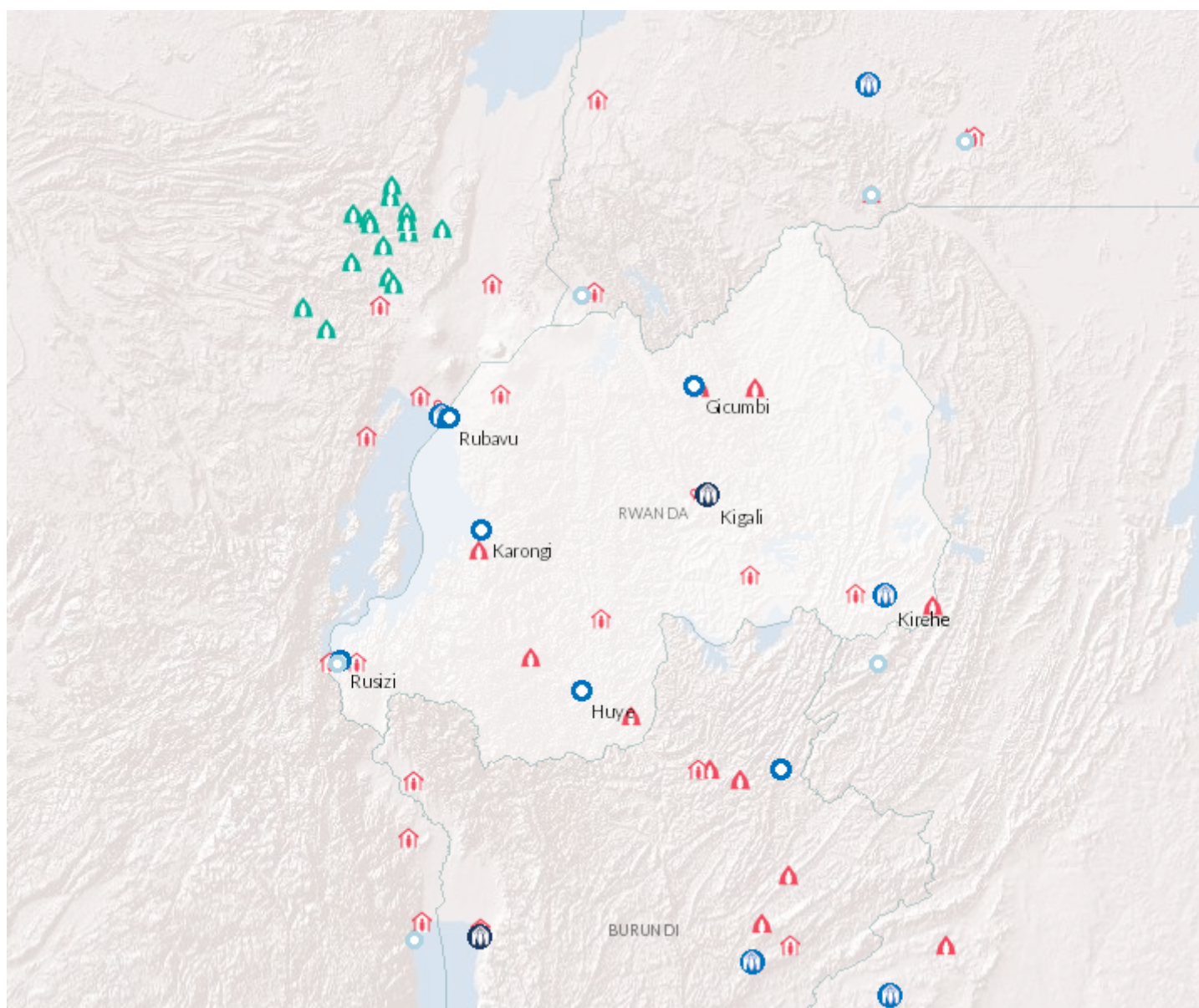


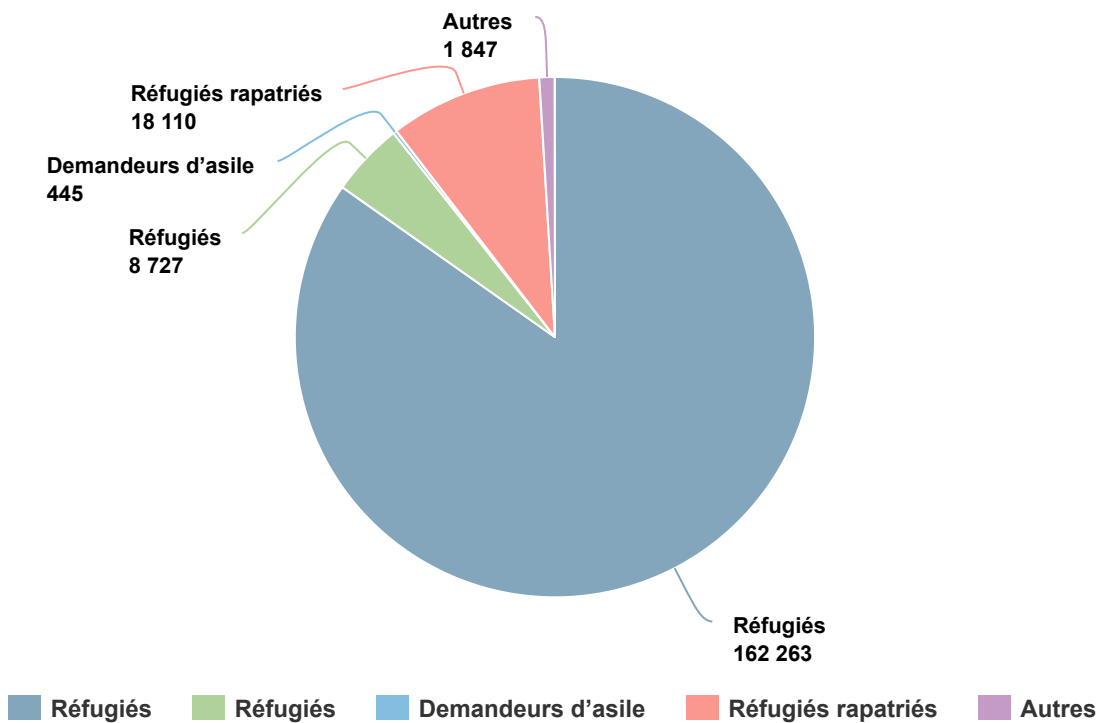
Opération: Rwanda



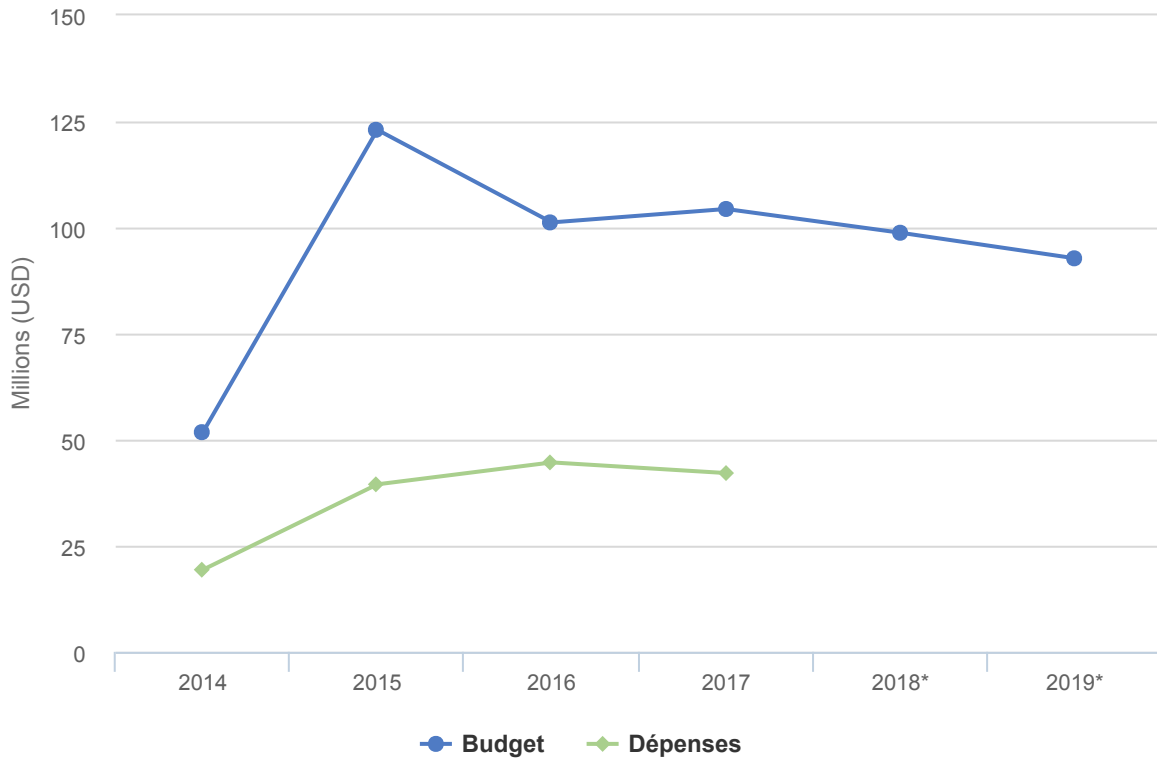
Personnes relevant de la compétence du HCR

+ 17% EN 2017

2017	191,392
2016	164,080
2015	151,173



Budgets et Dépenses - Rwanda



Environnement opérationnel

Alors que la situation politique reste stable au Rwanda, la région des Grands Lacs continue d'être caractérisée par des problèmes de sécurité et une instabilité politique qui pourraient causer un afflux de réfugiés et de demandeurs d'asile au Rwanda. Le Rwanda accueille des réfugiés originaires du Burundi et de République démocratique du Congo et reçoit en outre, chaque année, des milliers de rapatriés en provenance des autres pays de la région. Le Rwanda laisse ses frontières ouvertes et la majorité des réfugiés sont reconnus d'emblée (*prima facie*). Le Gouvernement met également à disposition des terrains, dans un pays où la terre est une ressource rare, pour héberger les réfugiés dans six camps et centres d'accueil et de transit situés en divers endroits du territoire. Des efforts visant à intégrer les réfugiés dans les services sociaux nationaux ont été entrepris et ont bien progressé dans certains domaines, comme l'éducation, alors que les soins médicaux restent en grande partie inaccessibles. Les réfugiés ont légalement accès au marché du travail, bien que des efforts soient encore nécessaires pour faire de ce droit une réalité concrète.

L'objectif poursuivi par le HCR dans sa vision à long terme est de faire en sorte que d'ici 2030, tous les réfugiés, y compris les réfugiés arrivés au sein de nouveaux afflux, mènent une vie sûre, digne et productive hors des camps d'un bout à l'autre du Rwanda, et puissent bénéficier des services et programmes publics. Ceci est conforme aux objectifs d'inclusion de l'Agenda 2030 pour le développement durable. En 2018, le HCR a commencé à mettre en œuvre sa stratégie pluriannuelle et de partenariats multiples pour œuvrer à cette inclusion sur les cinq ans à venir. En février 2018, le Gouvernement du Rwanda a officiellement adopté le Cadre d'action global pour les réfugiés, réaffirmant ainsi avec force sa volonté d'inclure les réfugiés dans ses plans de développement.

Principales priorités

La fourniture d'une protection et d'une assistance aux personnes relevant de sa compétence restera la priorité du HCR en 2019. L'organisation continuera de rechercher des solutions durables, le cas échéant sous forme de réinstallation ou de rapatriement volontaire. Conformément à la vision à long terme du HCR, l'opération continuera également de rechercher des solutions en mettant l'accent sur l'intégration des réfugiés dans les systèmes nationaux ; elle appliquera des stratégies de renforcement des moyens de subsistance et de l'autonomie, en tant que premières étapes pour faciliter l'accès à des solutions durables. L'inclusion socioéconomique est la pierre angulaire de l'intégration locale, qui constitue la solution durable la plus réaliste pour la majorité de la population réfugiée.

Chiffres clés:

- 100% des enfants en âge d'aller à l'école primaire seront scolarisés dans le primaire
- 100% des victimes identifiées de violences sexuelles et de genre bénéficieront d'un soutien approprié
- 90% des enfants de moins de 12 mois recevront des actes de naissance, délivrés par les autorités compétentes
- 2 500 réfugiés rwandais recevront des aides au retour
- 0,4 : le taux de mortalité des moins de cinq ans sera maintenu à 0,4 ou au-dessous.

Budget 2019 révisé - Rwanda | USD

Le tableau suivant présente le budget révisé par objectif pour cette opération. L'affectation des ressources au niveau des objectifs peut être modifiée en cours d'année selon l'évolution de la situation opérationnelle et des priorités. Le budget courant par pilier tel qu'il apparaît en bas du tableau est mis à jour chaque mois et remplacé par le budget final une fois l'année clôturée.

	Pilier 1 Programme pour les réfugiés	Pilier 3 Projets de réintégration	Total
Environnement de protection favorable			
Aide juridique et recours judiciaires	1,134,078	0	1,134,078
Accès au territoire	33,725	0	33,725
Sous-total	1,167,803	0	1,167,803
Processus de protection et documents adéquats			
Conditions d'accueil	120,185	0	120,185
Enregistrement et établissements des profils	1,972,872	0	1,972,872
Documents individuels	919,309	0	919,309
Documents d'état civil	1,107,627	0	1,107,627
Sous-total	4,119,992	0	4,119,992
Sécurité face à la violence et à l'exploitation			
Prévention et interventions liées aux VSS	4,138,424	0	4,138,424
Risques de détention arbitraires	375,952	0	375,952
Protection des enfants	3,541,817	0	3,541,817
Sous-total	8,056,192	0	8,056,192
Besoins de base et services essentiels			
Santé	13,821,694	332,024	14,153,718
Services de santé reproductive et de lutte contre le VIH	2,725,753	0	2,725,753
Nutrition	1,430,735	0	1,430,735
Eau	4,539,468	183,124	4,722,591
Hygiène et assainissement	5,028,623	302,024	5,330,646
Abris et infrastructures	5,078,265	0	5,078,265
Énergie	6,207,572	0	6,207,572
Articles élémentaires, ménagers et d'hygiène	6,206,462	0	6,206,462
Services pour les personnes ayant des besoins spécifiques	1,102,374	0	1,102,374
Éducation	15,294,713	0	15,294,713
Sous-total	61,435,660	817,171	62,252,831
Autonomisation et autogestion communautaires			
Mobilisation communautaire	845,508	0	845,508
Coexistence avec les communautés locales	442,708	0	442,708

	Pilier 1 Programme pour les réfugiés	Pilier 3 Projets de réintégration	Total
Ressources naturelles et environnement partagé	768,321	0	768,321
Autosuffisance et moyens d'existence	2,030,778	0	2,030,778
Sous-total	4,087,315	0	4,087,315
Solutions durables			
Retour volontaire	0	1,832,829	1,832,829
Intégration	136,725	0	136,725
Réinstallation	479,687	0	479,687
Sous-total	616,413	1,832,829	2,449,242
Direction, coordination et partenariats			
Coordination et partenariats	176,309	0	176,309
Gestion et coordination des camps	200,366	0	200,366
Relations avec les donateurs	173,707	0	173,707
Sous-total	550,382	0	550,382
Appui à la logistique et aux opérations			
Approvisionnement et logistique	6,919,854	0	6,919,854
Gestion des opérations, coordination et appui	10,071,102	0	10,071,102
Sous-total	16,990,956	0	16,990,956
Budget 2019 révisé	97,024,713	2,650,000	99,674,713
Augmentation / Diminution	-6,923,469	0	-6,923,469
Budget 2019 courant	90,101,244	2,650,000	92,751,244