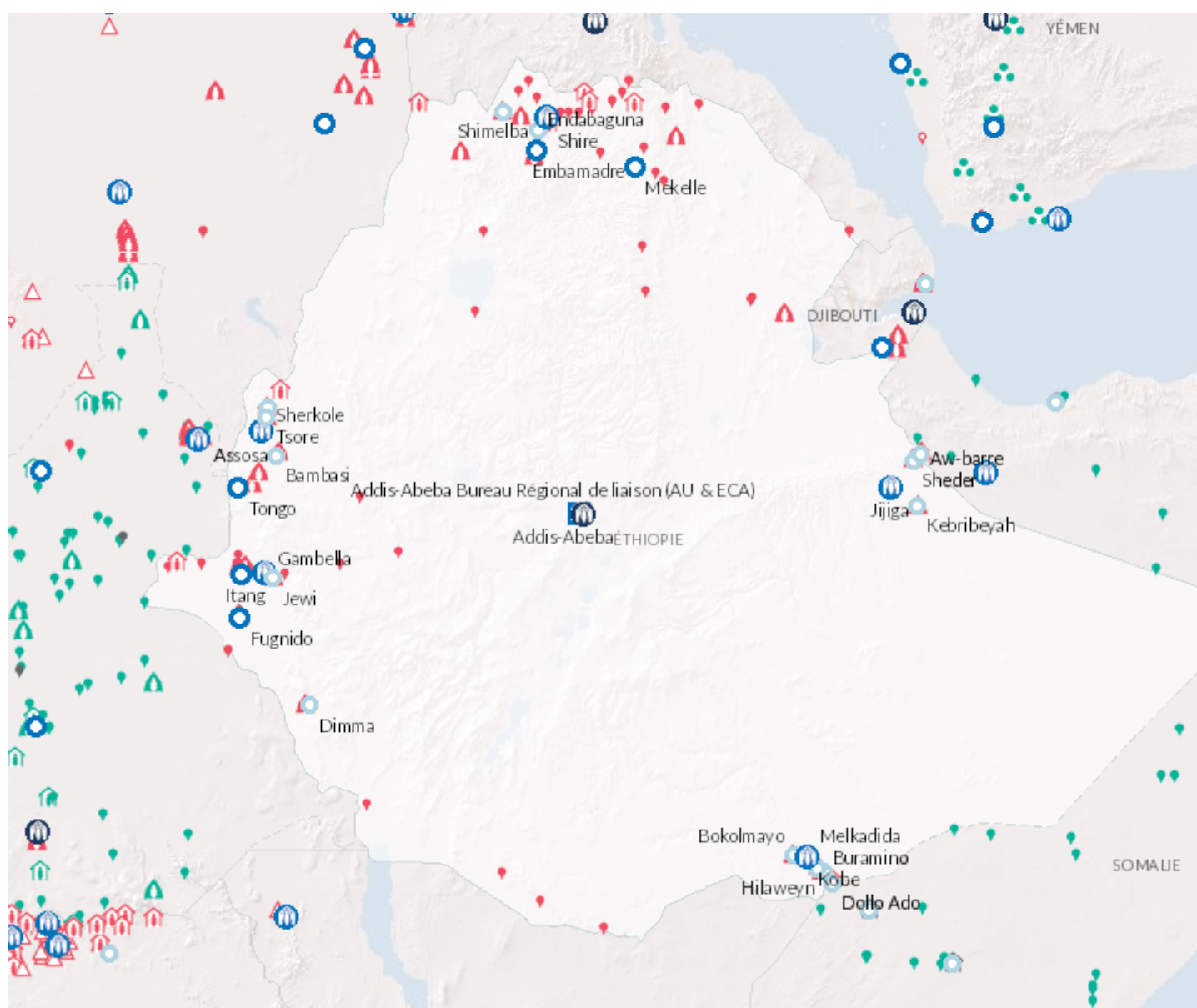


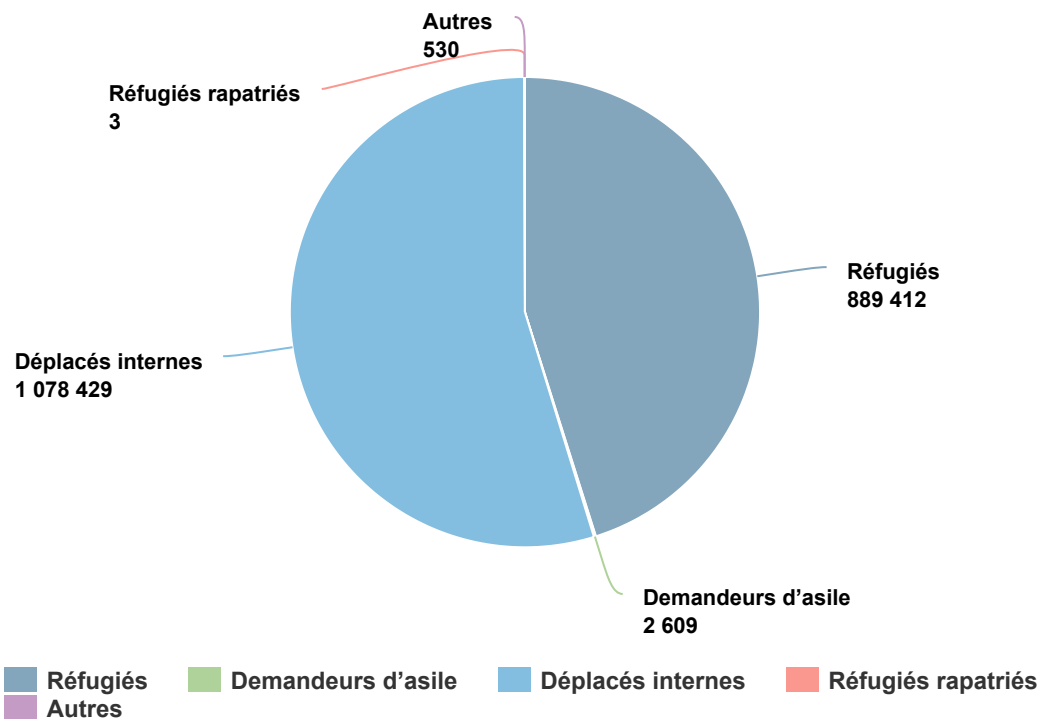
Opération: Éthiopie



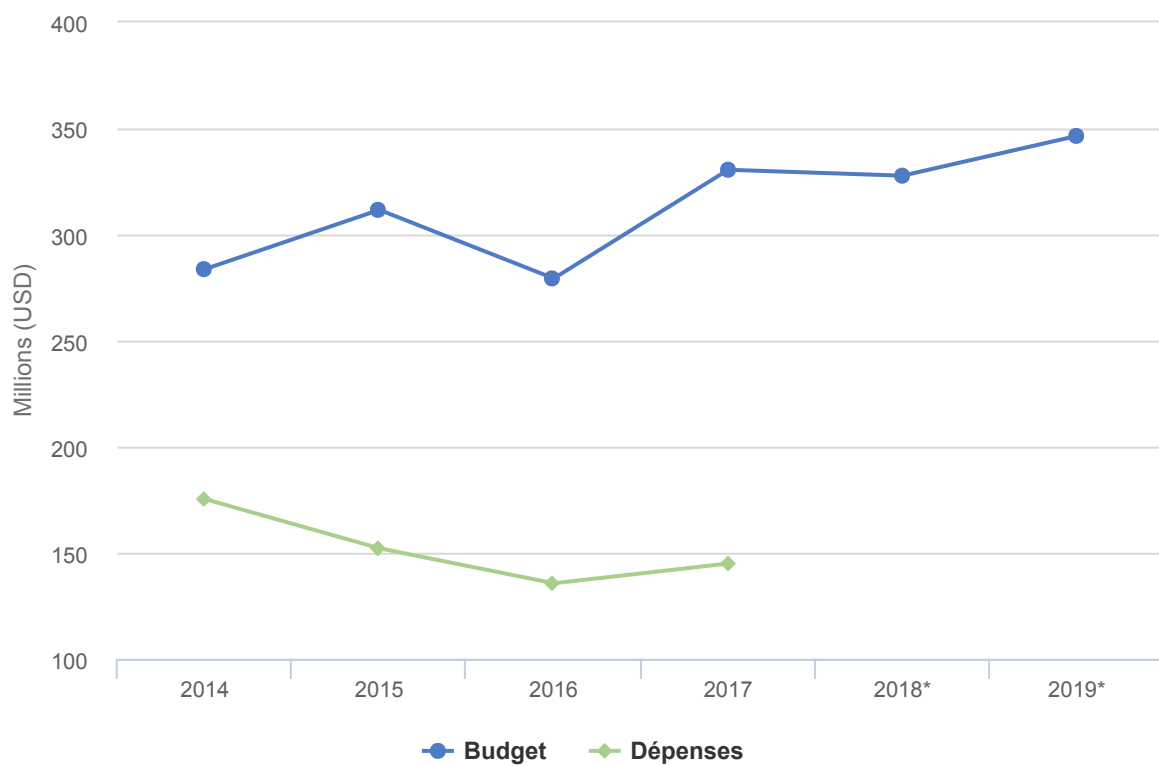
Personnes relevant de la compétence du HCR

+ 148% EN 2017

2017	1,970,983
2016	794,133
2015	739,156



Budgets et Dépenses - Éthiopie



Environnement opérationnel

L'Éthiopie connaît actuellement une transition économique ainsi que des changements politiques qui font suite à la nomination d'un nouveau Premier ministre. Certaines régions du pays sont le théâtre de flambées de violence, notamment dans la capitale, qui pourraient se poursuivre en 2019. Si l'Éthiopie, dotée d'une population estimée à plus de 100 millions d'habitants, a réalisé des progrès importants en termes de lutte contre la pauvreté et d'investissement dans les services sociaux, l'insécurité alimentaire, les catastrophes naturelles et d'autres crises humanitaires demeurent fréquentes.

L'Éthiopie reste engagée à maintenir un accès ouvert aux procédures d'asile, permettant aux réfugiés de solliciter une protection et une assistance sur son territoire, et notamment d'accéder aux services sociaux de base. Le pays accueille actuellement plus de 900 000 réfugiés originaires de pays comme l'Érythrée, la Somalie, le Soudan du Sud, le Soudan et le Yémen. En outre, 2,8 millions de personnes seraient déplacées à l'intérieur du pays selon les estimations, dont un nombre important devrait avoir besoin d'aide humanitaire tout au long de 2019.

Le gouvernement éthiopien a souscrit une série d'engagements importants en vue de renforcer les droits des réfugiés lors du Sommet des dirigeants sur les réfugiés de septembre 2016. Il est désormais impliqué dans le processus de transposition de ces engagements dans sa législation nationale, ainsi que d'élaboration d'une stratégie nationale globale de réponse et de lignes directrices pour leur mise en œuvre. Un Bureau national de coordination (NCO) a été créé en tant qu'organe principal chargé de la mise en œuvre du CRRF et des engagements en Éthiopie, guidés par le CRRF.

En plus de ses partenaires humanitaires traditionnels pour la réponse en faveur des réfugiés, le HCR coopère de plus en plus étroitement avec les acteurs du secteur du développement, ainsi qu'avec le secteur privé, en particulier dans le cadre du CRRF. Un groupe de coordination pour les réfugiés a été créé pour la réponse en faveur des réfugiés, parallèlement à des groupes de travail techniques. Pour la réponse en faveur des déplacés internes, le HCR dirige le groupe sectoriel chargé de la protection.

La stratégie pluriannuelle et de partenariats multiples qui a été élaborée est conforme au Plan Cadre des Nations Unies pour l'aide au développement pour l'Éthiopie (UNDAF). Elle est également liée à la Déclaration de Nairobi et au plan de l'IGAD relatif à la mise au point de solutions, tout en assurant la préservation de l'espace de protection et la promotion de l'autosuffisance et de l'inclusion des réfugiés dans les systèmes nationaux.

Priorités clés

Conformément au CRRF, le HCR mettra l'accent sur la mise en place d'un environnement propice à la mise en œuvre de la réponse en faveur des réfugiés en Éthiopie, tout en apportant une protection et une aide humanitaire aux réfugiés enregistrés, notamment aux 77 300 nouveaux arrivants attendus, originaires principalement de l'Érythrée et du Soudan du Sud.

En 2019, le HCR mettra l'accent sur :

- L'accès à l'asile et à l'aide humanitaire pour les réfugiés ;
- La création d'opportunités pour inclure les réfugiés dans les systèmes et les services nationaux ;
- La surveillance de la protection et l'assistance aux déplacés internes.

Chiffres clés :

- 100% des foyers verront leurs besoins en produits de base et articles domestiques satisfaits
- 100% des personnes relevant de la compétence du HCR seront enregistrées individuellement
- 80% des foyers de réfugiés sud-soudanais vivront dans des logements décents
- 400 missions de surveillance des déplacés internes seront effectuées

Budget 2019 révisé - Éthiopie | USD

Le tableau suivant présente le budget révisé par objectif pour cette opération. L'affectation des ressources au niveau des objectifs peut être modifiée en cours d'année selon l'évolution de la situation opérationnelle et des priorités. Le budget courant par pilier tel qu'il apparaît en bas du tableau est mis à jour chaque mois et remplacé par le budget final une fois l'année clôturée.

	Pilier 1 Programme pour les réfugiés	Pilier 4 Projets pour les déplacés internes	Total
Environnement de protection favorable			
Instruments internationaux et régionaux	483,687	0	483,687
Cadre juridique et politique	453,687	0	453,687
Aide juridique et recours judiciaires	3,141,823	0	3,141,823
Accès au territoire	458,235	0	458,235
Attitude du public à l'égard des personnes prises en charge	438,425	0	438,425
Sous-total	4,975,857	0	4,975,857
Processus de protection et documents adéquats			
Conditions d'accueil	3,066,604	0	3,066,604
Enregistrement et établissements des profils	6,838,459	0	6,838,459
Procédures de détermination du statut de réfugié	791,765	0	791,765
Documents individuels	2,653,779	0	2,653,779
Documents d'état civil	3,095,325	0	3,095,325
Sous-total	16,445,931	0	16,445,931
Sécurité face à la violence et à l'exploitation			
	0	3,693,563	3,693,563
Prévention et interventions liées aux VSS	8,665,231	0	8,665,231
Protection des enfants	8,955,927	0	8,955,927
Sous-total	17,621,159	3,693,563	21,314,722
Besoins de base et services essentiels			
Santé	21,396,714	0	21,396,714
Services de santé reproductive et de lutte contre le VIH	6,587,727	0	6,587,727
Nutrition	11,796,552	0	11,796,552
Sécurité alimentaire	3,456,945	0	3,456,945
Eau	25,443,761	0	25,443,761
Hygiène et assainissement	19,295,893	0	19,295,893
Abris et infrastructures	46,025,980	0	46,025,980
Énergie	12,617,193	0	12,617,193

	Pilier 1 Programme pour les réfugiés	Pilier 4 Projets pour les déplacés internes	Total
Articles élémentaires, ménagers et d'hygiène	48,193,178	0	48,193,178
Services pour les personnes ayant des besoins spécifiques	6,980,793	0	6,980,793
Éducation	34,492,759	0	34,492,759
Sous-total	236,287,496	0	236,287,496
Autonomisation et autogestion communautaires			
Mobilisation communautaire	2,389,975	0	2,389,975
Coexistence avec les communautés locales	3,997,714	0	3,997,714
Ressources naturelles et environnement partagé	7,526,978	0	7,526,978
Autosuffisance et moyens d'existence	18,325,140	0	18,325,140
Sous-total	32,239,807	0	32,239,807
Solutions durables			
Retour volontaire	703,687	0	703,687
Intégration	1,063,993	0	1,063,993
Réinstallation	1,927,286	0	1,927,286
Sous-total	3,694,966	0	3,694,966
Direction, coordination et partenariats			
Coordination et partenariats	2,366,165	1,322,126	3,688,291
Gestion et coordination des camps	4,375,754	0	4,375,754
Sous-total	6,741,919	1,322,126	8,064,045
Appui à la logistique et aux opérations			
Approvisionnement et logistique	8,216,886	0	8,216,886
Gestion des opérations, coordination et appui	15,270,148	0	15,270,148
Sous-total	23,487,034	0	23,487,034
Budget 2019 révisé	341,494,170	5,015,689	346,509,859
Augmentation / Diminution	-22,180,624	22,180,624	0
Budget 2019 courant	319,313,546	27,196,313	346,509,859